ΟΜΙΛΟΣ ΥΓΕΙΑ

Ετήσιος Απολογισμός 2012

ΟΜΙΛΟΣ ΥΓΕΙΑ

Προσηλωμένοι στη ΒΕΛΤΙΩΣΗ ΤΗΣ ΠΟΙΟΤΗΤΑΣ ζωής του ανθρώπου,
αξιοποιούμε την ηγετική θέση του Ομίλου,
παρέχοντας ολοκληρωμένες και καινοτόμες λύσεις υγείας.

Περιεχόμενα

Μήνυμα Διευθύνουσας Συμβούλου	5
Ο Όμιλος ΥΓΕΙΑ	6
Ο κλάδος υγείας στην Ελλάδα	16
Ο κλάδος υγείας στην Αλβανία	60
Εταιρική Διακυβέρνηση	66
Πρόγραμμα Εταιρικής Κοινωνικής Ευθύνης	76
Ετήσια Οικονομική Έκθεση	85

1.422 κλίνες συνολική δυναμικότητα, 911 ενεργές κλίνες

Περισσότερες από 44.500 επεμβάσεις

Περισσότερες από 11.700 γεννήσεις

Περισσότεροι από 54.000 εσωτερικοί ασθενείς

Περίπου 429.000 εξωτερικοί ασθενείς

74 χειρουργικές αίθουσες

40 αίθουσες τοκετών

Περισσότεροι από 3.300 εργαζόμενοι

Περίπου 3.300 συνεργάτες ιατροί

Το ΥΓΕΙΑ, πρώτο και μοναδικό πιστοποιημένο νοσοκομείο στην Ελλάδα από το Joint Commission International.

Τα παραπάνω ποιοτικά στοιχεία αφορούν τον Όμιλο ΥΓΕΙΑ την 31.12.2012 και στα οποία συμπεριλαμβάνονται τα νοσοκομεία της ΚΥΠΡΟΥ «ΑΧΙΛΛΕΙΟΝ & ΕΥΑΓΓΕΛΙΣΜΟΣ».

ΟΜΙΛΟΣ ΥΓΕΙΑ

ΣΤΗΝ ΚΟΡΥΦΗ ΠΑΡΟΧΗΣ ΟΛΟΚΛΗΡΩΜΕΝΩΝ ΥΠΗΡΕΣΙΩΝ ΥΓΕΙΑΣ

Ο ΟΜΙΛΟΣ ΥΓΕΙΑ ΑΠΟΤΕΛΕΙ ΤΟΝ ΕΠΕΝΔΥΤΙΚΟ ΒΡΑΧΙΟΝΑ ΣΤΟΝ ΤΟΜΕΑ ΠΑΡΟΧΗΣ ΥΠΗΡΕΣΙΩΝ ΥΓΕΙΑΣ ΤΗΣ MARFIN INVESTMENT GROUP

Συνεχίζουμε δυναμικά να είμαστε
το σημείο αναφοράς στην Ελλάδα για την
παροχή υπηρεσιών υγείας υψηλής ποιότητας και
ένα από τα καλύτερα Νοσοκομεία της Ευρώπης

Μήνυμα Διευθύνουσας Συμβούλου

Αγαπητοί Μέτοχοι,

Το 2012 αποτέλεσε μια ιδιαίτερα δύσκολη χρονιά για την οικονομία της χώρας μας, τους πολίτες και τον επιχειρηματικό κόσμο. Σε αυτήν την απαιτητική οικονομική συγκυρία, ο Όμιλος ΥΓΕΙΑ το 2012 παρουσίασε εντυπωσιακή λειτουργική κερδοφορία και επιδόσεις, αποδεικνύοντας την ορθότητα των στρατηγικών σχεδιασμών μας και επιβεβαιώνοντας την ανθεκτικότητα του Ομίλου απέναντι στις επικρατούσες συνθήκες.

Κατά τη διάρκεια του έτους, η Διοίκηση του Ομίλου προχώρησε, όπου απαιτείτο, σε αναπροσαρμογή του επιχειρηματικού σχεδιασμού της, εστιάζοντας στη διαχείριση και αντιστάθμιση των κινδύνων του κλάδου υγείας και την αποτελεσματική αντιμετώπιση οποιασδήποτε αρνητικής συνέπειας που φέρει η οικονομική κρίση.

Στο πλαίσιο αυτό και όντας προσηλωμένοι στη διατήρηση επαρκούς ρευστότητας, συνάψαμε συμφωνία με τις πιστώτριες τράπεζες για έκδοση κοινού εξασφαλισμένου ομολογιακού δανείου ύψους €95 εκατ., ισχυροποιώντας τη χρηματοοικονομική θέση του ΥΓΕΙΑ.

Ταυτόχρονα με τη λήψη όλων των αναγκαίων μέτρων για την αντιμετώπιση της δύσκολης αυτής οικονομικής συγκυρίας, βελτιώσαμε την κοστολογική μας βάση σε όλες τις εταιρείες του Ομίλου, διατηρήσαμε όλες τις θέσεις εργασίας, αναπτύσσοντας συγχρόνως δράσεις μεγιστοποίησης των συνεργιών εντός του Ομίλου. Παράλληλα, συνεχίζουμε το αναπτυξιακό μας σχεδιασμό επενδύοντας σε εξοπλισμό υψηλής τεχνολογίας και προσχωρήσαμε ήδη στην εγκατάσταση και λειτουργία –στο νοσοκομείο ΥΓΕΙΑ– του πρώτου και μοναδικού υβριδικού χειρουργείου στην Ελλάδα, προκειμένου να διασφαλίσουμε το υψηλό επίπεδο των παρεχόμενων υπηρεσιών υγείας.

Στόχος μας είναι η επιχειρηματική βιωσιμότητα και ανάπτυξη του Ομίλου ΥΓΕΙΑ, καθώς και το μακροπρόθεσμο συμφέρον των μετόχων μας.

Έχοντας πλήρη συναίσθηση του αυξημένου κοινωνικού μας ρόλου, εντάσσουμε στην επιχειρηματική μας δραστηριότητα κοινωνικές και περιβαλλοντολογικές πρακτικές.

Επιβεβαίωση αυτών αποτελεί ότι το ΥΓΕΙΑ είναι το μοναδικό νοσοκομείο στην Ελλάδα που βραβεύεται για 2η συνεχόμενη φορά για το εργασιακό του περιβάλλον, καθώς περιλαμβάνεται στις πρώτες θέσεις των εταιρειών στην κατάταξη Best Workplaces 2013, αποδεικνύοντας την ειλικρινή και αμφίδρομη σχέση συνεργασίας, κατανόησης και σεβασμού ανάμεσα στη Διοίκηση και τους εργαζόμενους.

Ταυτόχρονα, συνεχίζουμε έμπρακτα το κοινωνικό μας έργο αναλαμβάνοντας δράσεις με σεβασμό στις ευαίσθητες κοινωνικές ομάδες οι οποίες καθημερινά βιώνουν την έλλειψη δυνατότητας πρόσβασης σε βασικά αγαθά.

Προτεραιότητά μας παραμένει πάντα η διασφάλιση υψηλοτάτου επιπέδου υπηρεσιών υγείας. Απόδειξη αποτελεί, άλλωστε, το γεγονός ότι το ΥΓΕΙΑ είναι το μοναδικό Νοσοκομείο στην Ελλάδα που έχει διαπιστευτεί κατά το διεθνές πρότυπο ποιότητας Joint Commission International (JCI), ήτοι την κορυφαία διαπίστευση στον κόσμο για την Ποιότητα & Ασφάλεια στις Υπηρεσίες Υγείας.

Στον Όμιλο ΥΓΕΙΑ δεν επαναπαυόμαστε και αντιμετωπίζουμε την κάθε κρίση ως μια νέα πρόκληση και ευκαιρία, για να γινόμαστε καλύτεροι.

Σε περιόδους κρίσης με υπεύθυνη **στρατηγική**, σταθερές **δεσμεύσεις**, διαφανείς **διαδικασίες**, **βέλτιστες πρακτικές**, προσήλωση στις ηθικές **αρχές διακυβέρνησης** και με τη διαρκή υποστήριξη του ιατρικού, νοσηλευτικού και διοικητικού προσωπικού και του βασικού μας μετόχου «MARFIN INVESTMENT GROUP», **συνεχίζουμε δυναμικά να είμαστε το σημείο αναφοράς στην Ελλάδα για την παροχή υπηρεσιών υγείας υψηλής ποιότητας και ένα από τα καλύτερα Νοσοκομεία της Ευρώπης.**

Με φιλικούς χαιρετισμούς,

Αρετή Σουβατζόγλου
Διευθύνουσα Σύμβουλος

Ο Όμιλος ΥΓΕΙΑ

Το ΥΓΕΙΑ Α.Ε. ιδρύθηκε το 1970 από ιατρούς, που ως επί το πλείστον ήταν καθηγητές στο Πανεπιστήμιο Αθηνών και έκτοτε δραστηριοποιείται στην παροχή υπηρεσιών πρωτοβάθμιας και δευτεροβάθμιας περίθαλψης.

Η Εταιρεία στεγάζεται σε ιδιόκτητο κτίριο που βρίσκεται επί της οδού Ερυθρού Σταυρού 4 και Λεωφόρος Κηφισίας στο Μαρούσι, το οποίο κατά καιρούς έχει εκσυγχρονιστεί ανάλογα. Οι διοικητικές υπηρεσίες του Ομίλου ΥΓΕΙΑ στεγάζονται στο Μαρούσι Αττικής, στη Ιπποκράτους 21 & Ερυθρού Σταυρού (Τ.Κ. 151 23). Η ηλεκτρονική της διεύθυνση είναι www.hygeia.gr και οι μετοχές της είναι εισηγμένες στο Χρηματιστήριο Αθηνών.

Τον Ιανουάριο του 2006 ο Όμιλος «MARFIN INVESTMENT GROUP» εισήλθε στον κλάδο υγείας με την επένδυσή του στο Νοσοκομείο ΥΓΕΙΑ και εντός των επόμενων μηνών προχώρησε σε μια σειρά από επενδυτικές πρωτοβουλίες.

Ο Όμιλος ΥΓΕΙΑ κατά την 31.12.2012, είχε παρουσία σε 3 χώρες της Νοτιοανατολικής Ευρώπης, διαθέτοντας συνολικά 6 ιδιωτικά νοσοκομεία στην Ελλάδα, την Αλβανία και την Κύπρο, με άδειες συνολικής δυναμικότητας 1.422 κλινών, με συνολικά 74 χειρουργικές αίθουσες, 40 αίθουσες τοκετών και 11 Μονάδες Εντατικής Θεραπείας με 120 κλίνες, απασχολώντας περίπου 3.330 εργαζομένους και περισσότερους από 3.380 συνεργάτες ιατρούς.

Η Εταιρεία διαθέτει στο χαρτοφυλάκιό της τα εξής Νοσοκομεία: το Δ.Θ.Κ.Α. ΥΓΕΙΑ, την ΜΑΙΕΥΤΙΚΗ, ΓΥΝΑΙΚΟΛΟΓΙΚΗ & ΠΑΙΔΙΑΤΡΙΚΗ ΚΛΙΝΙΚΗ ΜΗΤΕΡΑ, το ΜΑΙΕΥΤΗΡΙΟ ΛΗΤΩ, το ΑΧΙΛΛΕΙΟΝ ΛΕΜΕΣΟΥ*, τον ΕΥΑΓΓΕΛΙΣΜΟ ΠΑΦΟΥ** και το HYGEIA HOSPITAL TIRANA.

Ο Όμιλος ΥΓΕΙΑ έχει παρουσία στο χώρο της πρωτοβάθμιας παροχής υγείας μέσω του ΚΕΝΤΡΟΥ ΜΟΡΙΑΚΗΣ ΒΙΟΛΟΓΙΑΣ & ΚΥΤΤΑΡΟΓΕΝΕΤΙΚΗΣ AlfaLab, του ΔΙΑΓΝΩΣΤΙΚΟΥ ΚΕΝΤΡΟΥ BIO-CHECK στο κέντρο της Αθήνας και του ΠΟΛΥΪΑΤΡΕΙΟΥ ΔΥΤΙΚΗΣ ΑΘΗΝΑΣ στο Περιστέρι.

Επίσης, ο Όμιλος ΥΓΕΙΑ επεκτείνεται στον κλάδο τραπεζών βλαστοκυττάρων με τη δημιουργία, από τον Ιούλιο του 2008, της θυγατρικής εταιρείας STEM-HEALTH HELLAS A.E. Τέλος, το ΥΓΕΙΑ Α.Ε. διαθέτει εταιρεία εμπορίας ειδικών υλικών και διακίνησης ιατροτεχνολογικών προϊόντων, την Y-LOGIMED A.E., έχοντας αναλάβει εξ' ολοκλήρου την εφοδιαστική αλυσίδα των νοσοκομείων του Ομίλου ΥΓΕΙΑ.

Το ΥΓΕΙΑ Α.Ε. προσφέρει τις υπηρεσίες του σε ιδιώτες, καθώς και σε ασθενείς που επιζητούν την παροχή υψηλής ποιότητας υπηρεσιών υγείας μέσω των δημοσίων ταμείων τους και ασφαλιστικών οργανισμών. Καθ' όλη τη διάρκεια της ιστορίας του ο Όμιλος, σεβόμενος τις αρχές της βιώσιμης ανάπτυξης, επεδίωξε να συνδυάσει την παροχή υψηλής ποιότητας υπηρεσιών υγείας, με σεβασμό στον άνθρωπο, την κοινωνία και το περιβάλλον.

Ο Όμιλος ΥΓΕΙΑ αποτελεί θυγατρική εταιρεία της **«MARFIN INVESTMENT GROUP A.E.» (MIG)**.

*** Στις 08.03.2013 το Δ.Θ.Κ.Α. ΥΓΕΙΑ ανακοίνωσε την ολοκλήρωση πώλησης του ομίλου Vallone στον οποίο ανήκει το νοσοκομείο ΑΧΙΛΛΕΙΟΝ ΛΕΜΕΣΟΥ.**
**** Στις 30.4.2013 το Δ.Θ.Κ.Α. ΥΓΕΙΑ ανακοίνωσε την ολοκλήρωση πώλησης του νοσοκομείου «ΕΥΑΓΓΕΛΙΣΜΟΣ».**

Ο Όμιλος ΥΓΕΙΑ, καθ' όλη τη διάρκεια της ιστορίας του, παρέχει υψηλής ποιότητας υπηρεσίες υγείας, με σεβασμό στον άνθρωπο, την κοινωνία και το περιβάλλον

Δομή Ομίλου ΥΓΕΙΑ[1]

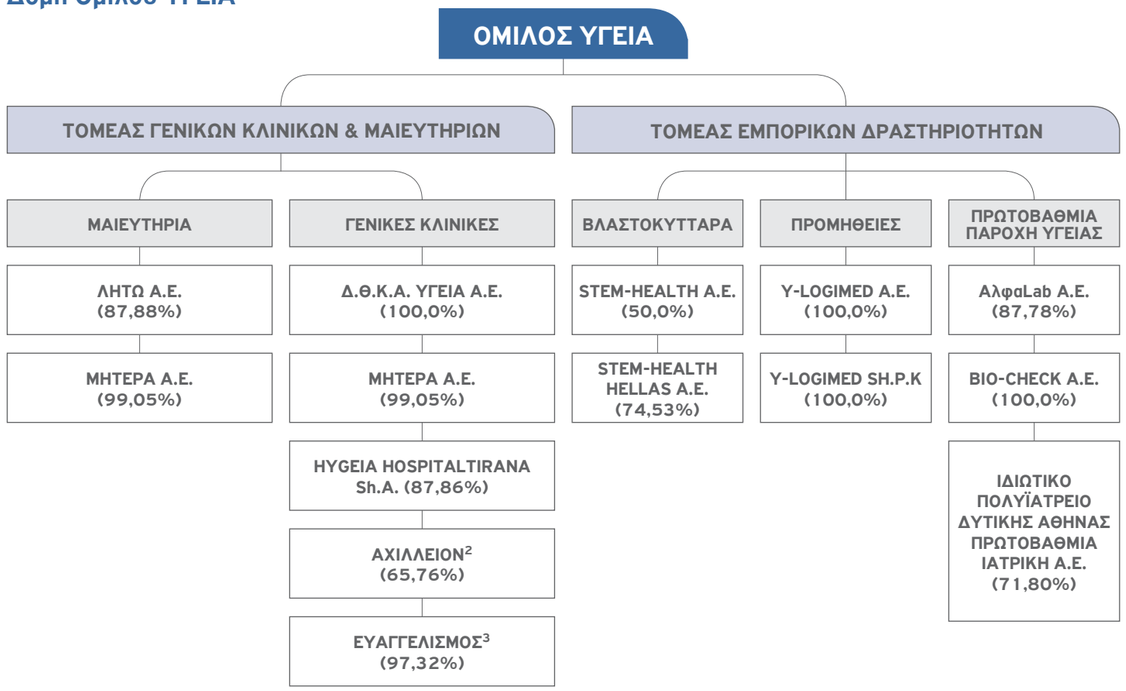

1. Άμεση και έμμεση συμμετοχή την 31.12.2012.
2. Την 08.03.2013, ανακοινώθηκε η ολοκλήρωση πώλησης του Ομίλου «VALLONE», στον οποίο ανήκει το νοσοκομείο «ΑΧΙΛΛΕΙΟΝ».
3. Την 30.04.2013, ανακοινώθηκε η ολοκλήρωση πώλησης του νοσοκομείου «ΕΥΑΓΓΕΛΙΣΜΟΣ» στην Κύπρο.

Συνοπτικά Οικονομικά Στοιχεία Ομίλου ΥΓΕΙΑ

Οι ακόλουθες χρηματοοικονομικές πληροφορίες προέρχονται από τις δημοσιευμένες ενοποιημένες Οικονομικές Καταστάσεις της οικονομικής χρήσης 2012, οι οποίες συντάχθηκαν από την Εταιρεία σύμφωνα με τα Διεθνή Πρότυπα Χρηματοοικονομικής Αναφοράς (Δ.Π.Χ.Α.). Η Ετήσια Οικονομική Έκθεση του Ομίλου ΥΓΕΙΑ με τις αναλυτικές Οικονομικές Καταστάσεις, είναι διαθέσιμη στην ιστοσελίδα της Εταιρείας www.hygeia.gr.

Η ΔΙΟΙΚΗΣΗ ΤΟΥ ΟΜΙΛΟΥ ΥΓΕΙΑ ΕΧΕΙ ΥΙΟΘΕΤΗΣΕΙ ΤΗΝ ΠΟΛΙΤΙΚΗ ΤΗΣ ΣΥΝΕΧΟΥΣ ΔΥΝΑΜΙΚΗΣ ΑΝΑΠΤΥΞΗΣ ΤΩΝ ΕΡΓΑΣΙΩΝ ΤΟΥ ΟΜΙΛΟΥ, ΔΙΝΟΝΤΑΣ ΕΜΦΑΣΗ ΣΤΗ ΒΕΛΤΙΩΣΗ ΤΩΝ ΛΕΙΤΟΥΡΓΙΚΩΝ ΤΟΥ ΕΠΙΔΟΣΕΩΝ ΚΑΙ ΣΤΗΝ ΠΑΡΟΧΗ ΝΕΩΝ ΥΠΗΡΕΣΙΩΝ ΥΓΕΙΑΣ

Επιλεγμένα Στοιχεία Ενοποιημένης Κατάστασης Συνολικών Εσόδων

(ποσά σε € '000)	2012	2011
Συνεχιζόμενες δραστηριότητες		
Πωλήσεις	242.531	237.592
Κόστος πωληθέντων	- 218.402	- 223.736
Μικτό κέρδος	24.129	13.856
Έξοδα διοίκησης	- 26.117	- 29.794
Έξοδα διάθεσης	- 5.257	- 5.708
Λοιπά έσοδα	7.839	10.914
Λοιπά έξοδα	- 6.173	- 4.129
Λειτουργικό κέρδος	**- 5.579**	**- 14.861**
Κέρδη προ φόρων	- 132.525	- 29.365
Φόρος εισοδήματος	7.888	- 2.399
Κέρδη μετά από φόρους από συνεχιζόμενες δραστηριότητες	- 124.637	- 31.764
Διακοπείσες δραστηριότητες		
Αποτελέσμα περιόδου από διακοπείσες δραστηριότητες	- 14.354	- 10.088
Κέρδη περιόδου μετά από φόρους	**- 138.991**	**- 41.852**
Κατανεμημένα σε:		
Ιδιοκτήτες της μητρικής	- 111.478	- 27.465
Μη ελέγχουσες συμμετοχές	- 13.159	- 4.299
Αποτελέσματα από διακοπείσες Δραστηριότητες Κατανεμημένα σε:		
Ιδιοκτήτες της μητρικής	- 13.250	- 8.259
Μη ελέγχουσες συμμετοχές	- 1.104	- 1.829
Κέρδη / (Ζημίες) προ φόρων, τόκων και αποσβέσεων	13.486	3.157
Κέρδη / (Ζημίες) προ φόρων, τόκων και αποσβέσεων (Εγκ.34)	13.198	2.951
Λοιπά συνολικά έσοδα περιόδου, καθαρά από φόρους	- 118	622
Συγκεντρωτικά συνολικά έσοδα περιόδου μετά φόρων	- 139.109	- 41.230
Βασικά κέρδη ανά μετοχή	- 0,4080	- 0,1831

Επιλεγμένα Στοιχεία Κατάστασης Οικονομικής Θέσης

(ποσά σε € '000)	2012	2011
ΕΝΕΡΓΗΤΙΚΟ		
Μη Κυκλοφορούντα Στοιχεία του Ενεργητικού		
Ενσώματα Πάγια	227.369	256.494
Υπεραξία επιχείρησης	100.914	168.914
Άυλα περιουσιακά στοιχεία	86.027	133.496
Επενδύσεις σε θυγατρικές εταιρείες	0	0
Επενδύσεις σε συγγενείς επιχειρήσεις	0	0
Επενδύσεις σε κοινοπραξίες	0	0
Επενδυτικό χαρτοφυλάκιο	91	216
Παράγωγα χρηματοοικονομικά στοιχεία του ενεργητικού	0	0
Επενδύσεις σε ακίνητα	159	162
Λοιπά μη κυκλοφορούντα στοιχεία του ενεργητικού	570	548
Αναβαλλόμενες φορολογικές απαιτήσεις	3.286	3.517
Σύνολο	**418.416**	**563.347**
Κυκλοφορούντα Στοιχεία του Ενεργητικού		
Αποθέματα	5.865	7.502
Πελάτες και λοιπές εμπορικές απαιτήσεις	113.208	74.716
Απαιτήσεις από κοινοπραξίες	0	0
Λοιπά κυκλοφορούντα στοιχεία ενεργητικού	8.637	12.989
Εμπορικό χαρτοφυλάκιο και χρηματοοικονομικά στοιχεία του ενεργητικού αποτιμώμενα στην εύλογη αξία μέσω ΚΑΧ	85	85
Παράγωγα χρηματοοικονομικά στοιχεία του ενεργητικού	0	0
Ταμειακά διαθέσιμα και ισοδύναμα	24.299	37.375
Σύνολο	**152.094**	**132.667**
Στοιχεία του ενεργητικού κατεχόμενα προς πώληση	19.691	0
Σύνολο Ενεργητικού	**590.201**	**696.014**
ΙΔΙΑ ΚΕΦΑΛΑΙΑ & ΥΠΟΧΡΕΩΣΕΙΣ		
Ίδια Κεφάλαια		
Μετοχικό κεφάλαιο	125.350	125.350
Υπέρ το άρτιο	303.112	303.112
Αποθεματικά εύλογης αξίας	-14	-14
Λοιπά αποθεματικά	4.965	5.657
Αποτελέσματα εις νέον	-224.662	-99.768
Ποσά που αναγνωρίστηκαν απευθείας στα λοιπά συνολικά έσοδα (και σωρευτικά στα ίδια κεφάλαια) και σχετίζονται με μη κυκλοφορούντα στοιχεία του ενεργητικού κατεχόμενα προς πώληση	611	0
Ίδιες μετοχές	0	0
Ίδια κεφάλαια αποδιδόμενα στους μετόχους της Μητρικής	**209.362**	**334.337**
Μη ελέγχουσες συμμετοχές	**4.815**	**19.014**
Σύνολο Ιδίων Κεφαλαίων	**214.177**	**353.351**
Μακροπρόθεσμες Υποχρεώσεις		
Αναβαλλόμενες φορολογικές υποχρεώσεις	36.612	47.949
Υποχρεώσεις παροχών προσωπικού λόγω εξόδου από την υπηρεσία	10.880	11.078
Επιχορηγήσεις	431	590
Μακροπρόθεσμες Δανειακές Υποχρεώσεις	97.276	11.524
Μακροπρόθεσμες Προβλέψεις	11.860	11.270
Λοιπές Μακροπρόθεσμες Υποχρεώσεις	3.851	591
Σύνολο	**160.910**	**83.002**
Βραχυπρόθεσμες Υποχρεώσεις		
Προμηθευτές και λοιπές υποχρεώσεις	70.533	58.711
Φόροι εισοδήματος πληρωτέοι	1.862	1.240
Βραχυπρόθεσμες Δανειακές Υποχρεώσεις	88.116	180.974
Βραχυπρόθεσμες Προβλέψεις	1.638	336
Λοιπές Βραχυπρόθεσμες Υποχρεώσεις	31.590	18.400
Σύνολο	**193.739**	**259.661**
Υποχρεώσεις συνδεδεμένες με στοιχεία του ενεργητικού κατεχόμενα προς πώληση	21.375	0
Σύνολο Υποχρεώσεων	**376.024**	**342.663**
Σύνολο Ιδίων Κεφαλαίων και Υποχρεώσεων	**590.201**	**696.014**

Λεπτομερή οικονομικά στοιχεία παρέχονται στην ιστοσελίδα του Ομίλου στη διεύθυνση: www.hygeia.gr

Ανάλυση Εσόδων Ομίλου 2012

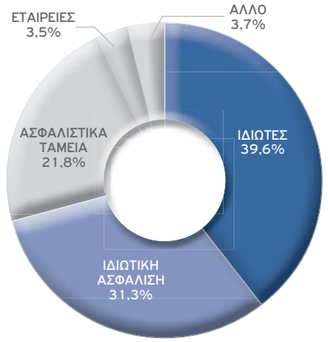

Ανάλυση Εσόδων Ομίλου 2011

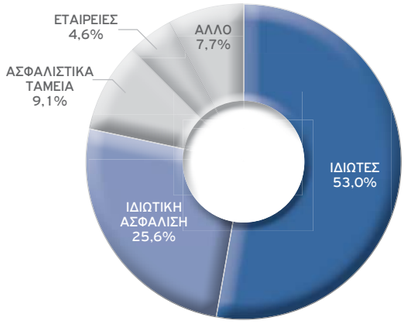



Τα συγκρίσιμα ενοποιημένα αποτελέσματα προ τόκων, φόρων και αποσβέσεων (EBITDA) διαμορφώθηκαν σε κέρδη €13,2 εκατ. έναντι κερδών €3 εκατ. το 2011.

Επισκόπηση 2012

Η Ελληνική οικονομία συνέχισε να υφίσταται τεράστιες μακροοικονομικές προκλήσεις και το 2012, κινούμενη σε έντονους ρυθμούς ύφεσης ολοκληρώνοντας μια πενταετία αστάθειας, καθώς η αυξανόμενη αβεβαιότητα αναφορικά με τη βιωσιμότητα του ελληνικού χρέους και η εφαρμογή πρόσθετων δημοσιονομικών μέτρων για να μειωθούν οι αποκλίσεις από τους στόχους του κρατικού προϋπολογισμού, οδήγησαν σε μείωση της ρευστότητας, περιορισμό της εγχώριας ιδιωτικής δαπάνης και περαιτέρω ενίσχυση της ανεργίας.

Ο Όμιλος ΥΓΕΙΑ αντιλαμβανόμενος τις γενικότερες τάσεις και προκλήσεις από την οικονομική κρίση, έδωσε έμφαση στη διατήρηση επαρκούς ρευστότητας, παρά την καθυστέρηση εξόφλησης των ληξιπρόθεσμων οφειλών του δημοσίου, σε συνδυασμό με τη συνεχή βελτίωση της ποιότητας των παρεχόμενων υπηρεσιών του, την ταχεία προσαρμογή του στις εξελίξεις της ιατρικής επιστήμης και της τεχνολογίας και την αποτελεσματικότερη διαχείριση των συμβάσεων με ισχυρές ασφαλιστικές εταιρείες.

Η χρήση του 2012 χαρακτηρίζεται από τη σημαντική λειτουργική κερδοφορία του Ομίλου και της μητρικής εταιρείας, επιβεβαιώνοντας την ορθότητα του σχεδιασμού για την αναδιοργάνωση του Ομίλου.

Σύμφωνα με την κλαδική μελέτη για τις ιδιωτικές υπηρεσίες Υγείας της ICAP (Ιούλιος 2012) η μητρική εταιρεία ΥΓΕΙΑ Α.Ε. βάσει των οικονομικών μεγεθών της τελευταίας 3ετίας, καταλαμβάνει, μεταξύ 56 εταιρειών του κλάδου, την πρώτη θέση, βάσει των λειτουργικών κερδών (EBITDA), του συνόλου του Ενεργητικού και των Ιδίων κεφαλαίων, αντανακλώντας την κυρίαρχη θέση που κατέχει στην παροχή υπηρεσιών υγείας.

Οι στρατηγικές πρωτοβουλίες της Διοίκησης του Ομίλου στο επόμενο διάστημα, επικεντρώνονται: 1) στη διατήρηση του πρωταγωνιστικού ρόλου του Ομίλου στην Ελλάδα, ανταποκρινόμενος στις διαρκώς αυξανόμενες ανάγκες για παροχή μοναδικού υψηλού επιπέδου υπηρεσιών υγείας, 2) στην αποεπένδυση από μη βασικές λειτουργικές δραστηριότητες, 3) στη συνεχή αύξηση της λειτουργικής αποδοτικότητας των επιχειρηματικών δράσεων των εταιρειών του Ομίλου, με ταυτόχρονη βελτιστοποίηση της κοστολογικής δομής και μεγιστοποίηση των συνεργιών εντός του Ομίλου ΥΓΕΙΑ, και 4) στην εκμετάλλευση τυχόν επενδυτικών ευκαιριών που ενδέχεται να προκύψουν.

Προοπτικές και Εξέλιξη του Ομίλου

Η κρίση χρέους της Ελλάδος ανέδειξε τα χρόνια δημοσιονομικά και διαρθρωτικά προβλήματα της Ελλάδος. Οι εκτιμήσεις όλων των Ελληνικών και των διεθνών οργανισμών για διατήρηση έντονης ύφεσης στην Ελλάδα και για αρνητικούς ρυθμούς ανάπτυξης της Ελληνικής οικονομίας, συγκροτούν ένα εξαιρετικά αβέβαιο οικονομικό και επιχειρηματικό περιβάλλον και για το 2013.

Η Διοίκηση του Ομίλου ΥΓΕΙΑ παρακολουθώντας τις εξελίξεις και χρησιμοποιώντας την εμπειρία της επιτυχούς διαχείρισης της παρατεταμένης κρίσης, προχώρησε άμεσα σε προσαρμογή του Επιχειρηματικού Σχεδιασμού (business plan), με στόχο την αποεπένδυση από μη βασικές λειτουργικές δραστηριότητες και την αύξηση της λειτουργικής αποδοτικότητας των εταιρειών του Ομίλου, με περιορισμό του λειτουργικού κόστους και τη μεγιστοποίηση των συνεργιών εντός του Ομίλου.

Σημαντική αλλαγή που επήλθε στον κλάδο Υγείας είναι η σύσταση από 01.01.2012 του Εθνικού Οργανισμού Παροχής Υπηρεσιών Υγείας (ΕΟΠΥΥ), που αποτελεί το νέο ταμείο υπό την «ομπρέλα» του οποίου έχει βρεθεί η πλειονότητα των ασφαλισμένων, οι οποίοι μέχρι το τέλος του

Ο ΟΜΙΛΟΣ ΥΓΕΙΑ ΓΙΑ ΤΟ 2012 ΠΑΡΟΥΣΙΑΣΕ ΕΝΤΥΠΩΣΙΑΚΗ ΛΕΙΤΟΥΡΓΙΚΗ ΚΕΡΔΟΦΟΡΙΑ ΚΑΙ ΕΠΙΔΟΣΕΙΣ, ΑΠΟΔΕΙΚΝΥΟΝΤΑΣ ΤΗΝ ΟΡΘΟΤΗΤΑ ΤΩΝ ΣΧΕΔΙΑΣΜΩΝ ΚΑΙ ΤΗΝ ΕΠΙΤΥΧΗ ΔΙΑΧΕΙΡΙΣΗ ΤΗΣ ΠΑΡΑΤΕΤΑΜΕΝΗΣ ΣΕ ΜΑΚΡΟΟΙΚΟΝΟΜΙΚΟ ΕΠΙΠΕΔΟ ΥΦΕΣΗΣ

2011 καλύπτονταν από το ΙΚΑ-ΕΤΑΜ, τον ΟΓΑ, το Ταμείο των Ελεύθερων Επαγγελματιών (ΟΑΕΕ), το ταμείο του Δημοσίου (ΟΠΑΔ-ΤΥΔΚΥ), το ΤΣΑΥ και λοιπά ταμεία.

Βασικό συστατικό της νέας νομοθεσίας, βάσει της οποίας θα λειτουργήσει ο νέος Οργανισμός, αποτελεί η σύσταση των Κλειστών Ενοποιημένων Νοσηλειών (ΚΕΝ) που διαμορφώνει μια νέα διαδικασία τιμολόγησης και διαχείρισης νοσοκομειακών νοσηλειών ασθενών, η οποία βασίζεται στα διεθνώς καθιερωμένα DRGs (Diagnosis Related Groups).

Στόχος του ΕΟΠΥΥ είναι να παρέχει τη δυνατότητα στους ασφαλισμένους να λαμβάνουν υψηλής ποιότητας νοσηλευτική φροντίδα από τους ιδιωτικούς φορείς Υγείας, καταβάλλοντας ένα εύλογο πρόσθετο αντίτιμο.

Πρέπει να επισημανθεί ότι, η συνεργασία των ιδιωτικών νοσοκομείων με τον ΕΟΠΥΥ κατά το πρώτο χρόνο λειτουργίας του, έχει δημιουργήσει υψηλούς όγκους εισαγωγών ασθενών, αυξάνοντας παράλληλα όμως και τα οφειλόμενα υπόλοιπα προς τον ιδιωτικό τομέα παροχής υπηρεσιών υγείας.

Η εύρυθμη λειτουργία του Οργανισμού και η συνέπεια καταβολής των οφειλομένων σε καθορισμένες ημερομηνίες, είναι άρρηκτα συνδεδεμένη με την οικονομική κατάσταση της χώρας. Τυχόν καθυστερήσεις στις καταβολές του ΕΟΠΥΥ, ενδέχεται να δημιουργήσουν προβλήματα ρευστότητας.

Από τα ανωτέρω είναι προφανές ότι οι προοπτικές για τον εγχώριο κλάδο παροχής υπηρεσιών υγείας για το 2013, αλλά και το μεσοπρόθεσμο διάστημα, είναι συνυφασμένες με την πορεία της Ελληνικής οικονομίας. Η τρέχουσα οικονομική ύφεση και οι μακροοικονομικές ανισορροπίες της Ελληνικής οικονομίας, συνθέτουν ένα περιβάλλον αβεβαιότητας και επηρεάζουν το σύνολο των κλάδων της οικονομίας, συμπεριλαμβανομένου του κλάδου παροχής υπηρεσιών υγείας και προφανώς του αδιαφιλονίκητου ηγέτη του κλάδου, του Ομίλου ΥΓΕΙΑ.

Η Διοίκηση του Ομίλου ΥΓΕΙΑ, αντιλαμβανόμενη τις γενικότερες τάσεις και τις προκλήσεις, τόσο του εγχώριου, όσο και του διεθνούς κλάδου της ιδιωτικής παροχής υπηρεσιών υγείας και σε συνδυασμό με τις διαρκώς αυξανόμενες ανάγκες των ασθενών για νέες και ολοκληρωμένες υπηρεσίες, έχει υιοθετήσει την πολιτική της συνεχούς δυναμικής ανάπτυξης των εργασιών του Ομίλου, δίνοντας έμφαση στη βελτίωση των λειτουργικών επιδόσεων του Ομίλου και στην παροχή νέων υπηρεσιών υγείας.

Παράλληλα, ο Όμιλος συνεχίζει να κινείται με γνώμονα το μακροπρόθεσμο συμφέρον των συμμετεχόντων (stakeholders) της επιχείρησης, επικεντρώνοντας στην εισαγωγή υπηρεσιών προστιθέμενης αξίας (added value services), την επένδυση σε τεχνολογία αιχμής (cutting edge technology), τη διάθεση καινοτόμων υπηρεσιών σε εξειδικευμένες αγορές (niche markets) έχοντας πάντα στο επίκεντρο την παροχή υψηλής ποιότητας υπηρεσιών υγείας, με σεβασμό στον άνθρωπο, την κοινωνία και το περιβάλλον.

Η Διοίκηση παρακολουθεί τις εξελίξεις και προσαρμόζει τη στρατηγική της με πρόβλεψη και συνεχή αξιολόγηση των μελλοντικών επενδυτικών και λειτουργικών αναγκών, ώστε να αντιμετωπίζονται αποτελεσματικά οι αρνητικές συνέπειες και οι ενδεχόμενοι κίνδυνοι από την παρατεταμένη ύφεση.

Επιχειρηματικές Δραστηριότητες



Ανάλυση εσόδων ανά κατηγορία πελατών

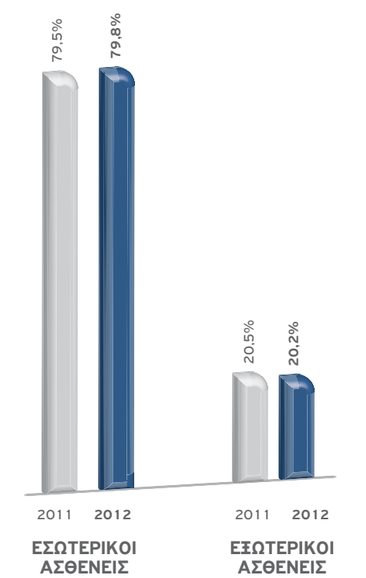

Λεπτομερή οικονομικά στοιχεία παρέχονται στην ιστοσελίδα του Ομίλου στη διεύθυνση: www.hygeia.gr

Χρηματιστηριακά Στοιχεία

ΤΥΠΟΣ ΜΕΤΟΧΩΝ	ΚΟΙΝΕΣ ΟΝΟΜΑΣΤΙΚΕΣ
Αριθμός Μετοχών	305.732.436
Ονομαστική Αξία Μετοχών	0,41
Χρηματιστήριο	Χρηματιστήριο Αθηνών (Χ.Α.)
Ημερομηνία εισαγωγής στο Χ.Α.	7/6/2002
Κατηγορία Αγοράς	Κύρια Αγορά
ISIN	GRS445003007
ΟΑΣΗΣ	ΥΓΕΙΑ
BLOOMBERG CODE	HYGEIA GA
REUTERS	HYGr.AT
Κεφαλαιοποίηση (31/12/2012)	€189.554.110
Τιμή Μετοχής (31/12/2012)	€0,62
Ετήσια Ανώτερη Τιμή	€0,65
Ετήσια Κατώτερη Τιμή	€0,13
Μέσος Ημερήσιος Όγκος Συναλλαγών	€103.032,30

Η ΜΕΤΟΧΗ ΤΟΥ ΥΓΕΙΑ ΣΥΜΜΕΤΕΧΕΙ ΣΤΟΥΣ ΚΑΤΩΘΙ ΔΕΙΚΤΕΣ:

- ΓΕΝΙΚΟΣ ΔΕΙΚΤΗΣ ΤΙΜΩΝ Χ.Α.
- ΔΕΙΚΤΗΣ ΣΥΝΟΛΙΚΗΣ ΑΠΟΔΟΣΗΣ ΓΕΝΙΚΟΥ ΔΕΙΚΤΗ Χ.Α.
- HELMSI (MID&SMAL CAP)

Μετοχική Σύνθεση

Η μετοχική σύνθεση παρουσιάζεται στον παρακάτω πίνακα (στοιχεία Μετοχολογίου 31.12.2012):

ΟΝΟΜΑ ΜΕΤΟΧΟΥ	ΜΕΤΟΧΕΣ	% Μ.Κ.
MARFIN CAPITAL *	115.023.960	37,62%
MARFIN INVESTMENT GROUP S.A.	100.165.506	32,76%
Μέτοχοι με ποσοστό < 5%	90.542.970	29,62%
ΣΥΝΟΛΟ	**305.732.436**	**100,00%**

** Η MARFIN CAPITAL S.A. είναι 100% θυγατρική της MARFIN INVESTMENT GROUP.*

Στον παρακάτω πίνακα παρουσιάζεται η διασπορά των μετοχών:

31.12.2012			
ΚΛΙΜΑΚΙΑ %	ΜΕΤΟΧΟΙ ΑΡΙΘΜΟΣ	ΜΕΤΟΧΕΣ ΑΡΙΘΜΟΣ	%
1-100	470	26.635	0,01%
101-1.000	2.964	1.602.787	0,52%
1.001-10.000	2.783	9.462.790	3,10%
10.001-100.000	717	20.566.334	6,73%
100.001-1.000.000	137	37.846.842	12,38%
1.000.001- άνω	10	236.227.048	77,27%
ΣΥΝΟΛΟ	**7.081**	**305.732.436**	**100,00%**

Διαγράμματα Μετοχής

Στο διάγραμμα «Χρηματιστηριακή Πορεία ΥΓΕΙΑ σε Σχέση με τον Γενικό Δείκτη», απεικονίζεται η χρηματιστηριακή πορεία της μετοχής του ΥΓΕΙΑ από την αρχή του έτους συγκριτικά με τον Γενικό Δείκτη.

Χρηματιστηριακή Πορεία ΥΓΕΙΑ σε Σχέση με τον Γενικό Δείκτη

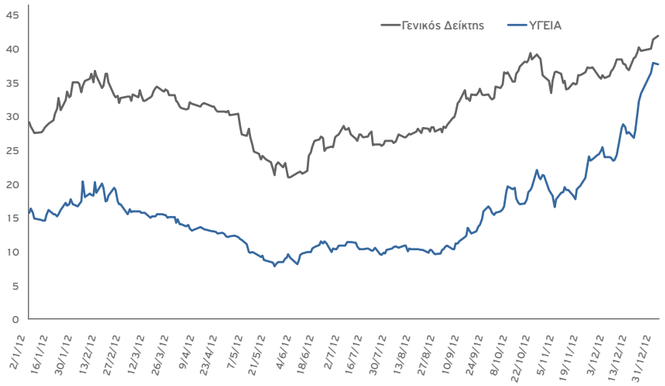

Μετοχική Σύνθεση

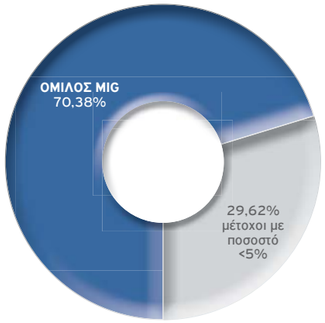

Διάγραμμα Τιμής και Όγκου Συναλλαγών Μετοχής

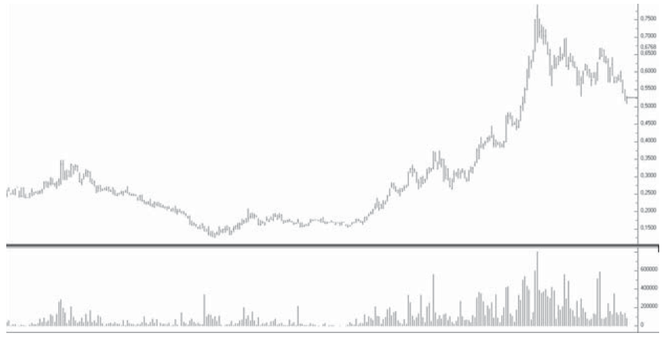

Χρηματιστηριακή Εικόνα ΥΓΕΙΑ

ΤΡΙΜΗΝΑ / ΜΗΝΑΣ	Μ. ΟΡΟΣ ΟΓΚΟΥ	Μ. ΟΡΟΣ ΤΙΜΗΣ
Q1-12	63.554	€0,28
Q2-12	58.827	€0,18
Q3-12	50.882	€0,19
Q4-12	183.683	€0,38

Ο Στοιχεία Προσωπικού Ομίλου ΥΓΕΙΑ

Οι Άνθρωποι του Ομίλου ΥΓΕΙΑ

Ο Όμιλος ΥΓΕΙΑ είναι ένας ταχύτατα αναπτυσσόμενος οργανισμός υγείας, ο οποίος παρέχει στους εργαζομένους του ένα σύγχρονο και δημιουργικό περιβάλλον, όπου έχουν τη δυνατότητα να επιτύχουν επαγγελματική ανέλιξη και απασχόληση σε διαφορετικές ειδικότητες.

Μετά την εξαγορά του Δ.Θ.Κ.Α. ΥΓΕΙΑ από τη MARFIN INVESTMENT GROUP (MIG) το 2006, η επενδυτική πολιτική του Ομίλου ΥΓΕΙΑ έχει τριπλασιάσει το ανθρώπινο δυναμικό του Ομίλου. Ο τρόπος λειτουργίας του Ομίλου ΥΓΕΙΑ διακρίνεται από σαφείς διαδικασίες και ανθρωποκεντρικά συστήματα, τα οποία διευκολύνουν το προσωπικό στην εκτέλεση των καθηκόντων τους.

Η γεωγραφική επέκταση του Ομίλου ΥΓΕΙΑ αναπτύσσει και διευρύνει την έκθεση των στελεχών μας στις διεθνής επαγγελματικές πρακτικές, αποτελώντας το κατάλληλο εφόδιο για την ανάληψη υπεύθυνων επαγγελματικών θέσεων.

Στο διπλανό διάγραμμα «Εξέλιξη Προσωπικού» παρουσιάζεται η εξέλιξη του αριθμού του προσωπικού του Ομίλου από το 2006:

Στον πίνακα που ακολουθεί παρουσιάζεται η κατανομή ανά ειδικότητα του προσωπικού του Ομίλου ΥΓΕΙΑ για τις χρήσεις 2012 και 2011:

ΠΡΟΣΩΠΙΚΟ	2012	% ΕΠΙ ΤΟΥ ΣΥΝΟΛΟΥ	2011	% ΕΠΙ ΤΟΥ ΣΥΝΟΛΟΥ
Ιατρικό	349	10,5%	359	10,9%
Νοσηλευτικό & Παραϊατρικό	1.808	54,3%	1.792	54,5%
Διοικητικό & Λοιπό	1.173	35,2%	1.140	34,6%
ΣΥΝΟΛΟ	**3.330**	**100,0%**	**3.291**	**100,0%**

Περισσότεροι από 3.380 γιατροί, προσέφεραν τις υπηρεσίες τους στα νοσοκομεία του Ομίλου ΥΓΕΙΑ για το 2012.

Το 2012 το προσωπικό του Ομίλου συνεχίζει να περιλαμβάνει το προσωπικό των εταιρειών Δ.Θ.Κ.Α. ΥΓΕΙΑ, ΜΗΤΕΡΑ, ΛΗΤΩ, ΑΝΙΖ, HYGEIA TIRANA, Y-PHARMA, Y-LOGIMED, AλφαLab, ΑΧΙΛΛΕΙΟΝ, ΕΥΑΓΓΕΛΙΣΜΟΣ, BIO-CHECK, ΠΟΛΥΪΑΤΡΕΙΟΥ ΔΥΤΙΚΗΣ ΑΘΗΝΑΣ και STEM-HEALTH.

Στο διπλανό διάγραμμα «Κατανομή Προσωπικού Ομίλου» παρουσιάζεται η κατανομή του προσωπικού του Ομίλου ΥΓΕΙΑ ανά εταιρεία το 2012.

Η σύνθεση του Προσωπικού του Ομίλου ΥΓΕΙΑ για το 2012 παρουσιάζεται στο διάγραμμα «Σύνθεση Προσωπικού Ομίλου» στη διπλανή σελίδα.

Στον Όμιλο ΥΓΕΙΑ αναγνωρίζουμε την ουσιαστική συμβολή του προσωπικού στην αναπτυσσόμενη πορεία μας και δίνουμε ιδιαίτερη βαρύτητα στη διατήρηση του άριστου εργασιακού περιβάλλοντος με στόχο την παροχή υψηλού επιπέδου ιατρικών υπηρεσιών.

Ο τρόπος λειτουργίας του Ομίλου ΥΓΕΙΑ διακρίνεται από σαφείς διαδικασίες και ανθρωποκεντρικά συστήματα, τα οποία διευκολύνουν το προσωπικό στην εκτέλεση των καθηκόντων τους. Επενδύουμε στον ανθρώπινο παράγοντα και στην επαγγελματική ανάπτυξη των εργαζομένων, προσφέροντας ένα ασφαλές εργασιακό κλίμα, μια πληθώρα οικειοθελών παροχών, καθώς και συνεχή εκπαίδευση και εξέλιξη.

Η συνεχής εκπαίδευση του προσωπικού αποτελεί στρατηγικό στόχο του Ομίλου, προκειμένου να εκπληρώνονται όλες οι ανάγκες εκπαίδευσης των εργαζομένων, ώστε να ανταποκρίνονται με επιτυχία στην παροχή υπηρεσιών υγείας στην πλέον σύγχρονη τεχνολογία που εφαρμόζεται στον Όμιλο ΥΓΕΙΑ.

ΣΤΟΝ ΟΜΙΛΟ ΥΓΕΙΑ ΠΙΣΤΕΥΟΥΜΕ ΟΤΙ ΟΙ ΑΝΘΡΩΠΟΙ ΜΑΣ ΕΙΝΑΙ ΤΟ ΣΗΜΑΝΤΙΚΟΤΕΡΟ ΠΕΡΟΥΣΙΑΚΟ ΜΑΣ ΚΕΦΑΛΑΙΟ

Εξέλιξη Προσωπικού

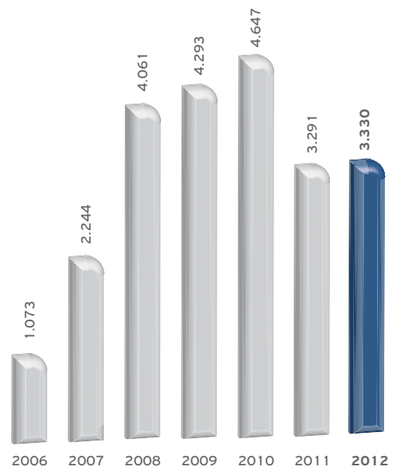

Κατανομή Προσωπικού Ομίλου

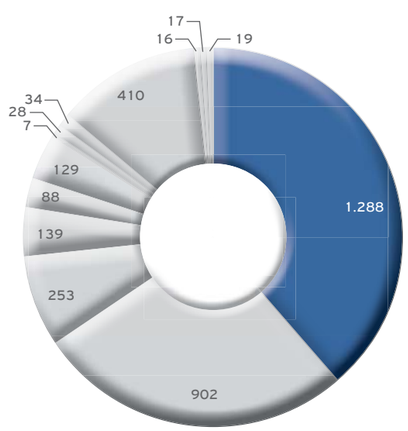

1.288	Δ.Θ.Κ.Α. ΥΓΕΙΑ	28	ΑΝΙΖ
902	ΜΗΤΕΡΑ	34	STEM-HEALTH
253	ΛΗΤΩ	410	HYGEIA TIRANA
139	ΑΧΙΛΛΕΙΟΝ	16	BIO-CHECK
88	ΕΥΑΓΓΕΛΙΣΜΟΣ	17	AλφαLab
129	Y-LOGIMED	19	1ο ΒΑΘΜΙΑ
7	Y-PHARMA		

Σύνθεση Προσωπικού Ομίλου ανά κατηγορία

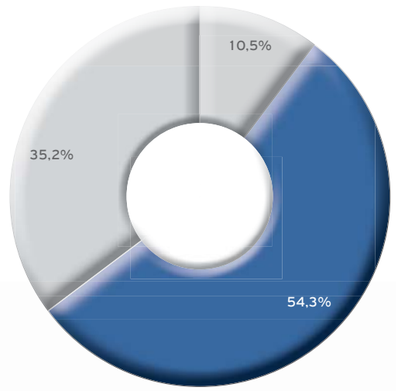

Έμμισθοι Ιατροί	349 (10,5%)
Νοσηλευτικό & Παραϊατρικό	1.808 (54,3%)
Διοικητικό & Λοιπό	1.173 (35,2%)

Μεταξύ άλλων, στόχος της Διοίκησης του Ομίλου, είναι η προσέλκυση και διατήρηση στελεχών υψηλής απόδοσης, με σύγχρονη επαγγελματική αντίληψη, υψηλή κατάρτιση, πίστη στην ομαδική εργασία, τα οποία είναι διατεθειμένα να μοιραστούν τις αξίες και το όραμα του Ομίλου ΥΓΕΙΑ.

Η Διοίκηση του Ομίλου στοχεύοντας στην καλύτερη ποιότητα ζωής των εργαζομένων, έχει χορηγήσει οικειοθελώς, πρόσθετες παροχές στο προσωπικό του και συγκεκριμένα συνταξιοδοτικό πρόγραμμα, καθώς και ασφαλιστική κάλυψη στους ίδιους τους υπαλλήλους αλλά και στις οικογένειες αυτών, δωρεάν μετακίνηση προσωπικού, παροχή βρεφονηπιακού σταθμού, δαπάνες εκπαίδευσης, χρηματικά βραβεία κ.ά. Επιπλέον, χορηγούνται σε υπαλλήλους άτοκα δάνεια προς αντιμετώπιση έκτακτων αναγκών αυτών.

Οι εργαζόμενοι του Ομίλου ΥΓΕΙΑ, ως μέλη του μεγαλύτερου επιχειρηματικού Ομίλου στην Ελλάδα, της MARFIN INVESTMENT GROUP, απολαμβάνουν επιπρόσθετα διάφορες παροχές και εκπτώσεις από τις εταιρείες που την απαρτίζουν.

ΜΕΡΙΜΝΑ ΤΟΥ ΟΜΙΛΟΥ ΥΓΕΙΑ ΕΙΝΑΙ Η ΠΡΟΑΣΠΙΣΗ ΤΗΣ ΑΣΦΑΛΕΙΑΣ ΣΤΗΝ ΕΡΓΑΣΙΑ, Η ΔΙΑΣΦΑΛΙΣΗ ΤΗΣ ΑΞΙΟΚΡΑΤΙΑΣ ΚΑΙ Η ΕΜΦΑΣΗ ΣΤΗΝ ΟΜΑΔΙΚΟΤΗΤΑ ΚΑΙ ΤΗ ΣΥΝΕΡΓΑΣΙΑ ΜΕΣΑ ΑΠΟ ΤΗΝ ΚΑΛΛΙΕΡΓΕΙΑ ΕΝΟΣ ΕΥΧΑΡΙΣΤΟΥ ΚΑΙ ΦΙΛΙΚΟΥ ΠΕΡΙΒΑΛΛΟΝΤΟΣ ΕΡΓΑΣΙΑΣ, ΤΟ ΟΠΟΙΟ ΟΔΗΓΕΙ ΣΤΟ ΑΝΑΜΕΝΟΜΕΝΟ ΕΠΙΧΕΙΡΗΜΑΤΙΚΟ ΑΠΟΤΕΛΕΣΜΑ

ΟΙ ΣΤΡΑΤΗΓΙΚΕΣ ΕΠΙΛΟΓΕΣ ΤΗΣ ΔΙΟΙΚΗΣΗΣ, Η ΑΦΟΣΙΩΣΗ ΟΛΩΝ ΤΩΝ ΣΥΝΕΡΓΑΤΩΝ ΤΟΥ ΟΜΙΛΟΥ, ΚΑΘΩΣ ΚΑΙ Η ΒΑΘΙΑ ΣΥΝΑΙΣΘΗΣΗ ΕΥΘΥΝΗΣ ΑΠΕΝΑΝΤΙ ΣΤΟΥΣ ΣΥΝΑΝΘΡΩΠΟΥΣ ΜΑΣ, ΕΙΝΑΙ ΤΑ ΣΤΟΙΧΕΙΑ ΕΚΕΙΝΑ ΠΟΥ ΚΑΘΙΣΤΟΥΝ ΤΟΝ ΟΜΙΛΟ ΥΓΕΙΑ ΗΓΕΤΗ ΣΤΟΝ ΚΛΑΔΟ ΤΟΥ

Ο κλάδος υγείας στην Ελλάδα

Ένας από τους πιο νευραλγικούς και απαιτητικούς τομείς της λειτουργίας κάθε σύγχρονης και με κοινωνική ευαισθησία κρατικής οντότητας, είναι ο τομέας της Υγείας, το ίδιο συμβαίνει και στην Ελλάδα. Σε διεθνές επίπεδο οι προσπάθειες επικεντρώνονται στη δημιουργία ενός οργανωμένου συνόλου παροχής υπηρεσιών υγείας. Το Ελληνικό Σύστημα Υγείας χαρακτηρίζεται από τη συνύπαρξη του Εθνικού Συστήματος Υγείας, υποχρεωτικής κοινωνικής ασφάλισης και την ιδιωτική ασφάλιση.

Το 97% του πληθυσμού έχει κοινωνική ασφάλιση (υποχρεωτική κοινωνική ασφάλιση) και το 8% του πληθυσμού έχουν συμπληρωματική ασφαλιστική κάλυψη υγείας, που «αγοράζεται» στην ιδιωτική ασφαλιστική αγορά[1]. Τα κρατικά νοσοκομεία αποτέλεσαν στο παρελθόν το βασικό κορμό των παρεχόμενων νοσηλευτικών υπηρεσιών, ωστόσο, παρά τις προόδους που σημείωσε και συνεχίζει να σημειώνει ο τομέας της δημόσιας παροχής υπηρεσιών υγείας στην τεχνολογική υποδομή, στο επιστημονικό επίπεδο του προσωπικού του και στην αναβάθμιση των υπηρεσιών του, δεν είναι ακόμα σε θέση να καλύψει πλήρως ή έστω στο μεγαλύτερο βαθμό, την αυξανόμενη ζήτηση για περισσότερο ποιοτικές υπηρεσίες υγείας.

Τόσο η «ανεπάρκεια» του συστήματος της δημόσιας υγείας, αναφορικά με την έλλειψη σύγχρονου ιατρικού και διαγνωστικού εξοπλισμού, συνδυαστικά με βασικές ελλείψεις σε ιατροφαρμακευτικές υποδομές, όσο και γενικότεροι δημογραφικοί, κοινωνικοί και οικονομικοί παράγοντες, συντέλεσαν στην εκτεταμένη ανάπτυξη της ιδιωτικής πρωτοβουλίας και στους δύο τομείς παροχής υπηρεσιών περίθαλψης, ήτοι την πρωτοβάθμια και την δευτεροβάθμια. Συγκεκριμένα, σύμφωνα με έρευνα της ΕΣΥΕ, το ποσοστό ικανοποίησης των Ελλήνων πολιτών από το σύστημα υγείας, αγγίζει μόλις το 20%, με το μέσο όρο της Ευρωζώνης να κυμαίνεται στο 45%.

Η πρωτοβάθμια περίθαλψη καλύπτει τις υπηρεσίες εκείνες που δεν απαιτούν την παραμονή του ασθενή σε νοσοκομείο, η ιδιωτική πρωτοβουλία κάνει καθημερινά αισθητή την παρουσία της μέσω μικροβιολογικών εργαστηρίων, διαγνωστικών κέντρων, εξωτερικών ιατρείων και ιδιωτικών θεραπευτηρίων που συνεχώς πληθαίνουν, έτσι ώστε να καλύψουν τη συνεχώς αυξανόμενη ζήτηση.

Η δευτεροβάθμια περίθαλψη, καλύπτει τις υπηρεσίες προς ασθενείς που νοσηλεύονται σε κλινικές ή νοσοκομεία, η ιδιωτική πρωτοβουλία αναπτύχθηκε μέσω της δημιουργίας ολοκληρωμένων ιδιωτικών κλινικών που λειτουργούν ως ανεξάρτητες οικονομικές μονάδες και στόχο έχουν την παροχή ποιοτικών υπηρεσιών υγείας προς τον ασθενή.

Στην Ελλάδα, το προσδόκιμο ζωής αγγίζει τα 80 έτη, ενώ σύμφωνα με στοιχεία της Ε.Σ.Υ.Ε. ενδέχεται να υπάρξει αύξηση στο ποσοστό των ηλικιωμένων (άνω των 65 ετών) από 18,7% του πληθυσμού σε 24% το 2030 και 32,1% το 2050. Επίσης, η Ελλάδα έχει το υψηλότερο ποσοστό καθημερινών καπνιστών στις χώρες του Ο.Ο.Σ.Α., ήτοι 31,7% επί του συνολικού πληθυσμού σε σχέση με τον μέσο όρο του Ο.Ο.Σ.Α. (21,1%), ενώ περίπου το 17,3% των Ελλήνων είναι παχύσαρκοι με τις Η.Π.Α. να είναι στο 28,1%.

1. *Πηγή: ΕΘΝΙΚΟ ΚΑΙ ΚΑΠΟΔΙΣΤΡΙΑΚΟ ΠΑΝΕΠΙΣΤΗΜΙΟ ΑΘΗΝΩΝ –Βιβλιογραφία.*

Σύμφωνα με στοιχεία του Οργανισμού για την Οικονομική Συνεργασία & Ανάπτυξη (Ο.Ο.Σ.Α.), η δαπάνη για παροχή υπηρεσιών υγείας ως ποσοστό του ΑΕΠ στην Ελλάδα, αγγίζει το 10,2% περίπου, όταν ο μέσος όρος των χωρών του Ο.Ο.Σ.Α. είναι 9,5%, με υψηλότερο δείκτη να παρουσιάζεται στις Η.Π.Α. στο 17,6%.

Κατά τη διάρκεια της περιόδου 2000-2009 η ετήσια αύξηση ως προς το ΑΕΠ ανέρχεται σε 4,8% τον χρόνο, έναντι 4,3% κατά μέσο όρο στο σύνολο του Ο.Ο.Σ.Α. Η σημαντική αυτή ενίσχυση κατατάσσει την Ελλάδα στην 4η θέση. Βασικές αιτίες για την εν λόγω άνοδο της συνολικής δαπάνης μεταξύ άλλων, αποτελούν η κλιμάκωση των φαρμακευτικών δαπανών, η πρόοδος της ιατρικής τεχνολογίας, η αυξημένη παραπομπή ασθενών σε ιατρικές εξετάσεις, η γήρανση του πληθυσμού και η αύξηση του αριθμού των μεταναστών.

Κατανομή Δημόσιων & Ιδιωτικών Κλινών

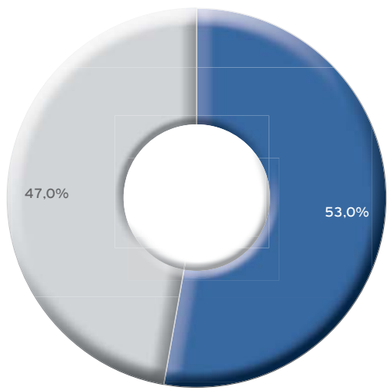

Δημόσιες κλίνες	39.580	(53%)
Ιδιωτικές κλίνες	15.124	(47%)
Σύνολο κλινών	54.704	(100%)

Κατανομή Ιδιωτικού κλάδου Υγείας

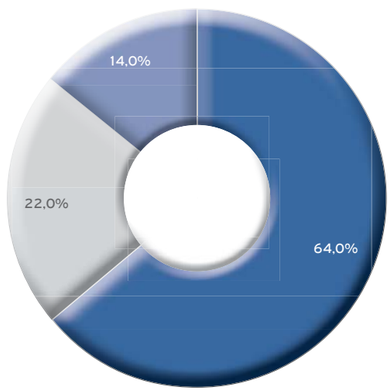

Γενικές Κλινικές	(64,0%)
Διαγνωστικά Κέντρα	(22,0%)
Μαιευτικές -Γυναικολογικές Κλινικές	(14,0%)

Δαπάνη Υγείας στις Χώρες του Ο.Ο.Σ.Α. ως Ποσοστό του ΑΕΠ

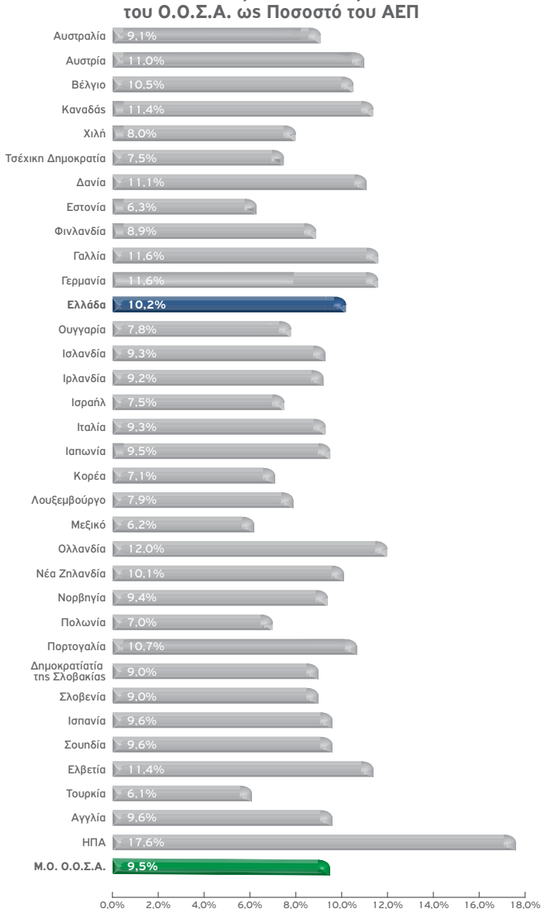

Πηγή: Ο.Ο.Σ.Α.

Σύμφωνα με τα στοιχεία του Ο.Ο.Σ.Α. το 2009 η αναλογία κλινών προς ασθενών ήταν 4,9 κλίνες ανά 1.000 κατοίκους, ακριβώς όσο και ο μέσος όρος του Ο.Ο.Σ.Α.

Στον κλάδο υγείας στην Ελλάδα, τα ιδιωτικά θεραπευτήρια διακρίνονται σε μεγάλες πολυδύναμες κλινικές, σε μεσαίες και μικρότερες μονάδες, ενώ ξεχωριστή κατηγορία αποτελούν τα νευροψυχιατρικά θεραπευτήρια και οι μαιευτικές κλινικές. Σημαντικός είναι και ο αριθμός των ιδιωτικών διαγνωστικών κέντρων, αρκετά δε εξ' αυτών ανήκουν σε μεγάλους επιχειρηματικούς ομίλους. Η αξία της συνολικής αγοράς των ιδιωτικών υπηρεσιών υγείας με Μέσο Ετήσιο Ρυθμό Μεταβολής (ΜΕΡΜ) για την περίοδο 1998-2009 καταγράφεται στα +12,3%, ωστόσο ο ρυθμός αύξησης ήταν μειούμενος, ιδιαίτερα την περίοδο 2008-2009, κατά 3,6%, ορίζοντας τον στα 8,7%. Τα τελευταία χρόνια η Ελλάδα κλυδωνίζεται από τις επιπτώσεις της οικονομικής ύφεσης στην οποία βρίσκεται, με τις εν λόγω αρνητικές εξελίξεις να συγκρατούν τόσο τη ζήτηση για τις υπηρεσίες του κλάδου, όσο και τις δημόσιες δαπάνες, γεγονός που επιβεβαιώνεται από την συνολική αξία της αγοράς των ιδιωτικών υπηρεσιών υγείας, η οποία το 2011 ανήλθε στα €1,6 δισ. περίπου, δημιουργώντας πτώση αξίας €190 εκατ. σε σχέση με το 2010 και πτώση αξίας €462 εκατ. συγκριτικά με το 2009 (Πηγή: Κλαδική Μελέτη ICAP Ιούλιος 2012).

Ωστόσο, το μερίδιο της αγοράς των ιδιωτικών κλινικών, συμπεριλαμβανομένων και των μαιευτηρίων, μέσα στην οκταετία 2000-2008 υπερδιπλασιάστηκε, αγγίζοντας το 27% από 13% που ήταν το 2000.

Αναφορικά με την εξέλιξη των ενοποιημένων αποτελεσμάτων των ιδιωτικών κλινικών παροχής υπηρεσιών υγείας, τόσο για το 2010, όσο και για το 2011, παρουσιάστηκε υποχώρηση του κύκλου εργασιών, αλλά και των λειτουργικών και προ φόρων κερδών, γεγονός που συνοδεύτηκε από μείωση των περιθωρίων κερδοφορίας. Οι παράγοντες που προκαλούν τα χαμηλότερα αυτά επίπεδα εσόδων και κερδών αντίστοιχα, εντοπίζονται στην οικονομική ύφεση και συνεπώς στον περιορισμό του διαθέσιμου εισοδήματος, αλλά και στον αυξημένο ανταγωνισμό που επικρατεί στον κλάδο.

Το 2011, η συνολική αγορά των ιδιωτικών υπηρεσιών υγείας (βάσει αξίας) παρουσίασε μείωση κατά 10,6% το 2011 σε σχέση με το 2010. Ειδικότερα κατά κατηγορία, τη μεγαλύτερη μείωση εμφανίζουν τα έσοδα των γενικών κλινικών, αγγίζοντας το επίπεδο του -12,1% και ακολουθεί η αγορά των μαιευτικών-γυναικολογικών κλινικών με ποσοστό -10,2%. Τα ιδιωτικά διαγνωστικά κέντρα, καταγράφουν πτώση στα έσοδά τους της τάξεως 6,6%, οι μαιευτικές κλινικές συγκεντρώνουν το 13,8% των συνολικών εσόδων, ενώ το υπόλοιπο 22,3% μοιράζονται τα ιδιωτικά διαγνωστικά κέντρα (Πηγή: Κλαδική Μελέτη ICAP Ιούλιος 2012).

Το 2012, η σύσταση του Εθνικού Οργανισμού Παροχής Υπηρεσιών Υγείας (ΕΟΠΥΥ) αποτέλεσε τη μεγαλύτερη αλλαγή στην σκηνή της κρατικής ασφάλισης στον τομέα της υγείας. Στα μητρώα του «νέου ταμείου» καταγράφθηκαν περίπου 8.000.000 ασφαλισμένοι, οι οποίοι μέχρι το τέλος του 2011 καλύπτονταν από το ΙΚΑ-ΕΤΑΜ, τον ΟΓΑ, το Ταμείο των Ελεύθερων Επαγγελματιών (ΟΑΕΕ) και το ταμείο του Δημοσίου (ΟΠΑΔ-ΤΥΔΚΥ). Βασικό συστατικό της νέας νομοθεσίας, βάσει της οποίας λειτούργησε ο νέος Οργανισμός, αποτέλεσε η σύσταση των Κλειστών Ενοποιημένων Νοσηλειών (ΚΕΝ). Το 2012 ο κλάδος τηρεί επιφυλακτική στάση σχετικά με την εξέλιξη της αξίας της συνολικής αγοράς σε σχέση με το 2011. Βάση των οικονομικών αποτελεσμάτων των μεγάλων επιχειρηματικών ομίλων του κλάδου, που αφορούν το πρώτο 3μηνο του 2012 συγκριτικά με το αντίστοιχο 3μηνο του 2011, παρατηρείται διαφορετική τάση στην εξέλιξη του κύκλου των εργασιών τους, καθώς ορισμένοι όμιλοι εμφανίζουν αύξηση, ενώ άλλοι παρουσιάζουν μείωση (Πηγή: Κλαδική Μελέτη ICAP Ιούλιος 2012).

Με τη ζήτηση για υπηρεσίες υγείας να χαρακτηρίζεται ως ανελαστική, ο κλάδος υγείας παρουσιάζει ανθεκτικότητα στην οικονομική κρίση που διέπει την Ελλάδα τα τελευταία χρόνια.

Η πρόοδος της ιατρικής επιστήμης, της τεχνολογίας και της Βιοϊατρικής τεχνολογίας, οριοθετούν την ανάγκη επενδύσεων στον ιδιωτικό τομέα, καθώς οι χρήστες υπηρεσιών υγείας αναζητούν αρτιότερη περίθαλψη, υψηλό επίπεδο υπηρεσιών υγείας και ταχύτερη πρόσβαση σε αυτές.

Πηγές κειμένου: ΕΛΣΤΑΤ, Ο.Ο.Σ.Α., ICAP.

Κύριο μέλημά μας η παροχή Υπηρεσιών Υγείας υψηλής ποιότητας με επίκεντρο τον άνθρωπο

Διαγνωστικόν & Θεραπευτικόν Κέντρον Αθηνών ΥΓΕΙΑ Α.Ε.

2012 ΠΛΗΡΟΤΗΤΑ: 68,43%

> ΠΕΡΙΣΣΟΤΕΡΟΙ ΑΠΟ 139.000 ΕΞΩΤΕΡΙΚΟΙ ΑΣΘΕΝΕΙΣ

> ΠΕΡΙΣΣΟΤΕΡΟΙ ΑΠΟ 16.000 ΕΣΩΤΕΡΙΚΟΙ ΑΣΘΕΝΕΙΣ

Το «ΔΙΑΓΝΩΣΤΙΚΟΝ ΚΑΙ ΘΕΡΑΠΕΥΤΙΚΟΝ ΚΕΝΤΡΟΝ ΑΘΗΝΩΝ ΥΓΕΙΑ Α.Ε.» είναι το πρώτο μεγάλο Ιδιωτικό Νοσηλευτικό Ίδρυμα που λειτούργησε στην Ελλάδα, μία από τις μεγαλύτερες ιδιωτικές Νοσοκομειακές Μονάδες της χώρας μας, ενώ είναι το Πρώτο & Μοναδικό Ιδιωτικό Νοσοκομείο στην Ελλάδα που **έχει διαπιστευθεί σύμφωνα με το Διεθνές πρότυπο ποιότητας Joint Commission International (JCI)**, την κορυφαία διαπίστευση στον κόσμο για την Ποιότητα και Ασφάλεια στις υπηρεσίες υγείας. Η διαπίστευση κατά JCI τοποθετεί το ΥΓΕΙΑ σε μία επίλεκτη κατηγορία Οργανισμών Παροχής Φροντίδας, οι οποίοι έχουν επιτύχει αυτή τη διάκριση.

Στη διάρκεια των 35 και πλέον χρόνων λειτουργίας του, το ΥΓΕΙΑ συνεχίζει να πρωτοπορεί, έχοντας ως βασικό του μέλημα την παροχή υπηρεσιών υγείας υψηλής ποιότητας και την ανάπτυξη δικτύου ολοκληρωμένων υπηρεσιών υγείας τόσο στην Ελλάδα, όσο και στο εξωτερικό, δικαιολογώντας απόλυτα τον τίτλο του βασικού πρωταγωνιστή στη διαμόρφωση ενός υγιούς τοπίου στο οποίο κυριαρχεί η αξιοπιστία, η πρωτοπορία και ο σεβασμός στον άνθρωπο και τη ζωή.

Αντικείμενο Εργασιών

Οι υπηρεσίες της **πρωτοβάθμιας και δευτεροβάθμιας περίθαλψης** στις οποίες δραστηριοποιείται το ΥΓΕΙΑ, προϋποθέτουν την παροχή ενός εκτεταμένου φάσματος παροχής υπηρεσιών, προκειμένου να καλύπτει όχι μόνο τις συνεχώς αυξανόμενες ανάγκες, αλλά και να εναρμονίζεται με τις συνεχείς εξελίξεις της ιατρικής τεχνολογίας. Στο πλαίσιο αυτό, το ΥΓΕΙΑ διαθέτοντας μια σειρά από άρτια εξοπλισμένες κλινικές, διαγνωστικά, καθώς και εκπαιδευμένο ιατρικό και νοσηλευτικό προσωπικό, καλύπτει όλες τις ανάγκες περίθαλψης.

Το όραμά μας

Να είμαστε το σημείο αναφοράς στην Ελλάδα για την παροχή υπηρεσιών υγείας υψηλής ποιότητας και να είμαστε ένα από τα καλύτερα νοσοκομεία της Ευρώπης.

Η αποστολή μας

Να εργαζόμαστε διαρκώς με συνέπεια και επιμονή, για την υλοποίηση του οράματός μας μέσω:

- Της παροχής άριστης ποιότητας υπηρεσιών, με διεθνή διαπίστευση και για το σύνολο αυτών.
- Της εκπαίδευσης και της συνεχούς ενημέρωσης του επιστημονικού και λοιπού προσωπικού μας, καθώς και των άμεσων συνεργατών μας.
- Της επένδυσης σε νέες τεχνολογίες και τεχνικές, βασισμένες σε διεθνείς αναγνωρισμένες πρακτικές.
- Των πρακτικών άριστου εργοδότη για το προσωπικό μας.
- Της εταιρικής μας υπευθυνότητας και των στοχευμένων δράσεων που την αποδεικνύουν, αναλαμβάνοντας ευθύνη για το ρόλο μας στην αγορά, το περιβάλλον, το προσωπικό και τη χώρα μας.
- Της διάχυσης των καλών μας πρακτικών όπου και όποτε κρίνουμε χρήσιμο ή αναγκαίο.

Ιστορική Αναδρομή και Επιχειρηματική Δραστηριότητα ΥΓΕΙΑ Α.Ε.

Το 1970 ιδρύεται το ΥΓΕΙΑ Α.Ε. από ιατρούς που στην πλειοψηφία τους είναι καθηγητές στο Πανεπιστήμιο Αθηνών. Επικεφαλής της ιδρυτικής ομάδας των εν λόγω ιατρών ήταν ο καθηγητής κ. Ν. Χρηστέας και στόχος η δημιουργία μιας μεγάλης, πρότυπης και σύγχρονης ιδιωτικής κλινικής στην Ελλάδα.

Το 1975 χορηγείται στην Εταιρεία άδεια λειτουργίας Γενικής Κλινικής, δυναμικότητας 311 κλινών βάσει της υπ' αριθμ. Κ.Υ. 5468/10.05.1975 απόφασης της Νομαρχίας Αττικής (Διεύθυνση Κοινωνικών Υπηρεσιών).

Το 2001 ιδρύονται νέα τμήματα και ο αριθμός των κλινών ανέρχεται σε 369 κλίνες.

Σουίτα

Το 2002 το ΥΓΕΙΑ Α.Ε. εισάγει τις μετοχές του στην Κύρια Αγορά του Χρηματιστηρίου Αθηνών, την 7η Ιουνίου 2002. Με την εισαγωγή των μετοχών της στο Χ.Α., η Εταιρεία άντλησε κεφάλαια συνολικού ύψους €18,78 εκατ. περίπου, για την υλοποίηση ενός σημαντικού επενδυτικού προγράμματος συνολικού ύψους €22,27 εκατ. περίπου, το οποίο συνίστατο στην αγορά νέων προϊόντων ιατρικών μηχανημάτων και εξοπλισμού και στην ανανέωση λογισμικού διαχείρισης πληροφοριών.

Την 24η Ιανουαρίου του 2006 ο Όμιλος MARFIN INVESTMENT GROUP (MIG), εξαγοράζει το 49% του μετοχικού κεφαλαίου του Δ.Θ.Κ.Α. ΥΓΕΙΑ Α.Ε.

Τον Απρίλιο του 2006 το ΥΓΕΙΑ Α.Ε. στο πλαίσιο της συσπείρωσης των δυνάμεων στο χώρο της ιδιωτικής υγείας, προχώρησε στη στρατηγική επιλογή της εξαγοράς ποσοστού 24,83% του μετοχικού κεφαλαίου του ΓΕΝΙΚΗ, ΜΑΙΕΥΤΙΚΗ – ΓΥΝΑΙΚΟΛΟΓΙΚΗ & ΠΑΙΔΙΑΤΡΙΚΗ ΚΛΙΝΙΚΗ ΜΗΤΕΡΑ (ΜΗΤΕΡΑ Α.Ε.).

Τον Ιούλιο 2007 ανακοινώνεται η σύσταση της Εταιρείας HYGEIA HOSPITAL–TIRANA στα Τίρανα της Αλβανίας, η οποία θα ανεγείρει και θα λειτουργήσει την πρώτη Ιδιωτική Κλινική της Αλβανίας.

Τον Δεκέμβριο του 2007 ολοκληρώθηκε η συγκρότηση του ισχυρότερου Ομίλου Παροχής Υπηρεσιών Υγείας στην Ελλάδα, μέσω Αύξησης Μετοχικού Κεφαλαίου του Δ.Θ.Κ.Α. ΥΓΕΙΑ Α.Ε. και ανταλλαγή μετοχών με σχέση ανταλλαγής 2,3 μετοχές Δ.Θ.Κ.Α. ΥΓΕΙΑ Α.Ε. για κάθε μία μετοχή του ΜΗΤΕΡΑ Α.Ε. Οι 61.430.910 νέες μετοχές οι οποίες προέκυψαν, εισήχθησαν στο Χ.Α. την 17η Δεκεμβρίου 2007. Πλέον, το Δ.Θ.Κ.Α. ΥΓΕΙΑ Α.Ε. κατέχει περίπου το 98,6% του μετοχικού κεφαλαίου του ΜΗΤΕΡΑ Α.Ε.

Τον Ιανουάριο 2008 ολοκληρώθηκε η μεταβίβαση του 56,7% του μετοχικού κεφαλαίου της εταιρείας ΧΡΥΣΑΦΙΛΙΩΤΙΣΣΑ ΔΗΜΟΣΙΑ Λτδ, στην οποία ανήκει το ιδιωτικό Νοσοκομείο ΑΧΙΛΛΕΙΟΝ στη Λεμεσό της Κύπρου. Το τελικό τίμημα εξαγοράς ανήλθε σε περίπου €13,7 εκατ.

Τον Ιούλιο του 2008 ολοκληρώθηκε η μεταβίβαση του 100% του μετοχικού κεφαλαίου της εταιρείας ΜΑΙΕΥΤΙΚΗ ΓΥΝΑΙΚΟΛΟΓΙΚΗ ΚΛΙΝΙΚΗ ΕΥΑΓΓΕΛΙΣΜΟΣ Λτδ, στην οποία ανήκει το 60% του ιδιωτικού Νοσοκομείου ΕΥΑΓΓΕΛΙΣΜΟΣ στην Πάφο της Κύπρου, στο ΔΙΑΓΝΩΣΤΙΚΟΝ & ΘΕΡΑΠΕΥΤΙΚΟΝ ΚΕΝΤΡΟΝ ΑΘΗΝΩΝ ΥΓΕΙΑ Α.Ε. Το τελικό τίμημα εξαγοράς ανήλθε σε περίπου €7,1 εκατ.

Τον Ιούλιο του 2008 το Δ.Θ.Κ.Α. ΥΓΕΙΑ Α.Ε. ανακοίνωσε την έναρξη λειτουργίας του εργαστηρίου για την επεξεργασία ομφαλοπλακουντιακού αίματος και τη φύλαξη βλαστοκυττάρων της εταιρείας STEM-HEALTH HELLAS S.A. που είναι εγκατεστημένο εντός του ΥΓΕΙΑ.

Τον Ιούλιο του 2008 το ΔΙΑΓΝΩΣΤΙΚΟΝ & ΘΕΡΑΠΕΥΤΙΚΟΝ ΚΕΝΤΡΟΝ ΑΘΗΝΩΝ ΥΓΕΙΑ Α.Ε. ανακοίνωσε την αύξηση συμμετοχής του κατά 9,06% σε 65,75% στο μετοχικό κεφάλαιο της εταιρείας ΧΡΥΣΑΦΙΛΙΩΤΙΣΣΑ ΔΗΜΟΣΙΑ Λτδ, στην οποία ανήκει το ιδιωτικό Νοσοκομείο ΑΧΙΛΛΕΙΟΝ στη Λεμεσό της Κύπρου, έναντι τιμήματος €1,92 εκατ.

Τον Ιούνιο του 2009 το ΥΓΕΙΑ ανακοίνωσε ότι η 100% θυγατρική εταιρεία Y-LOGIMED A.E. απέκτησε το 70% του μετοχικού κεφαλαίου της Εταιρείας BIO-CHECK INTERNATIONAL ΙΔΙΩΤΙΚΟ ΠΟΛΥΙΑΤΡΕΙΟ ΙΑΤΡΙΚΗ Α.Ε. έναντι τιμήματος €1,05 εκατ., ενώ τον Ιανουάριο του 2010 εξαγόρασε το υπόλοιπο 30% του μετοχικού κεφαλαίου έναντι τιμήματος €450.000, με αποτέλεσμα να ελέγχει πλέον το 100% της εν λόγω εταιρείας.

Τον Οκτώβριο του 2009 πιστοποιήθηκε η Αύξηση του Μετοχικού Κεφαλαίου (Α.Μ.Κ.) της Εταιρείας με μετρητά και δικαίωμα προτίμησης υπέρ των παλαιών μετόχων, με την έκδοση 37.689.273 νέων κοινών ονομαστικών μετοχών ονομαστικής αξίας εκάστης μετοχής €0,41, οι οποίες διατέθηκαν υπέρ το άρτιο στην τιμή των €2,20 ανά μετοχή. Το σύνολο των κεφαλαίων που αντλήθηκαν από την Α.Μ.Κ. ανήλθαν στο ποσό των €82.916.400,60 ευρώ και χρησιμοποιήθηκαν για να καλύψουν μέρος των κεφαλαίων ύψους €306 εκατ. ευρώ, τα οποία κατεβλήθησαν στους ομολογιούχους επενδυτές για την πρόωρη αποπληρωμή του Μ.Ο.Δ. Οι 37.689.273 νέες κοινές ονομαστικές μετοχές της Εταιρείας, οι οποίες προέκυψαν από την Α.Μ.Κ., ξεκίνησαν να διαπραγματεύονται στο Χ.Α. την 6η Νοεμβρίου 2009.

Τον Ιούλιο του 2010 η 100% θυγατρική εταιρεία ΑΝΩΝΥΜΗ ΕΤΑΙΡΕΙΑ ΣΥΜΜΕΤΟΧΩΝ ΥΓΕΙΑΣ ΚΑΙ ΕΠΕΝΔΥΣΕΩΝ, απέκτησε το 49% του μετοχικού κεφαλαίου της εταιρείας ΙΔΙΩΤΙΚΟ ΠΟΛΥΙΑΤΡΕΙΟ ΔΥΤΙΚΗΣ ΑΘΗΝΑΣ ΠΡΩΤΟΒΑΘΜΙΑ ΙΑΤΡΙΚΗ Α.Ε.

Τον Ιούλιο του 2010 ξεκινά μια νέα εποχή στην παροχή υπηρεσιών υγείας στην Αλβανία. Το Νοσοκομείο HYGEIA HOSPITAL TIRANA αποτελεί τη μεγαλύτερη ιδιωτική επένδυση (συνολικού ύψους €60 εκατ.) στον τομέα παροχής υπηρεσιών υγείας στην Αλβανία, είναι εξοπλισμένο με τεχνολογία αιχμής και αναμένεται να αποτελέσει πρότυπο αναφοράς για την περιοχή, παρέχοντας υψηλού επιπέδου υπηρεσίες υγείας στην Αλβανία, αλλά και στις γειτονικές χώρες.

Τον Σεπτέμβριο του 2010 ξεκίνησε η διαπραγμάτευση στο Χρηματιστήριο Αθηνών των 12.541.468 νέων κοινών ονομαστικών μετοχών της Εταιρείας, οι οποίες προέκυψαν από την αύξηση του μετοχικού κεφαλαίου της Εταιρείας λόγω επανεπένδυσης της επιστροφής κεφαλαίου.

Τον Ιούνιο του 2011 η Εταιρεία ανακοινώνει την ολοκλήρωση της αποεπένδυσης του Ομίλου ΥΓΕΙΑ από την Τουρκία, ανταποκρινόμενη στη στρατηγική επιλογή του ΥΓΕΙΑ να διατηρεί απόλυτο έλεγχο της ιδιοκτησίας και της διοίκησης σε όλα τα νοσοκομεία του Ομίλου, ώστε να διασφαλίζεται το υψηλό επίπεδο παροχής νοσοκομειακών υπηρεσιών.

Τον Σεπτέμβριο του 2011 ολοκληρώθηκε η αύξηση της εταιρείας με κάλυψη σε ποσοστό 73,85%, με την άντληση ποσού 64.935.392,50 ευρώ.

Τον Οκτώβριο του 2011 ξεκινάει η διαπραγμάτευση στο Χρηματιστήριο Αθηνών των 129.870.785 νέων κοινών ονομαστικών μετοχών της Εταιρείας, ονομαστικής αξίας €0,41 εκάστης, που προέκυψαν από την Αύξηση του Μετοχικού Κεφαλαίου με καταβολή μετρητών, όπως αποφασίσθηκε από την Α' Επαναληπτική Τακτική Γενική Συνέλευση των Μετόχων της Εταιρείας της 23.05.2011.

Τον Οκτώβριο του 2012 η εταιρεία ανακοινώνει τη σύναψη συμφωνίας με τις πιστώτριες τράπεζες για έκδοση κοινού εξασφαλισμένου ομολογιακού δανείου ύψους €95 εκατ.

ΤΟ ΥΓΕΙΑ ΕΚΤΕΙΝΕΤΑΙ ΣΕ 17 ΟΡΟΦΟΥΣ. ΔΙΑΘΕΤΕΙ ΣΥΝΟΛΙΚΑ 440 ΚΛΙΝΕΣ ΕΚ ΤΩΝ ΟΠΟΙΩΝ ΟΙ 288 ΕΙΝΑΙ ΕΝΕΡΓΕΣ

- 15 ΤΡΙΚΛΙΝΑ ΔΩΜΑΤΙΑ
- 54 ΔΙΚΛΙΝΑ
- 75 ΜΟΝΟΚΛΙΝΑ
- 18 ΜΙΚΡΕΣ ΣΟΥΙΤΕΣ
- 3 ΜΕΓΑΛΕΣ ΣΟΥΙΤΕΣ
- 1 V.V.I.P. ΣΟΥΙΤΑ
- 2 ΜΟΝΟΚΛΙΝΑ A-LUX
- ΜΟΝΑΔΑ ΕΝΤΑΤΙΚΗΣ ΘΕΡΑΠΕΙΑΣ (ΜΕΘ)
- ΜΟΝΑΔΑ ΑΥΞΗΜΕΝΗΣ ΦΡΟΝΤΙΔΑΣ (ΜΑΦ)
- ΜΟΝΑΔΑ ΗΜΕΡΗΣΙΑΣ ΘΕΡΑΠΕΙΑΣ (ΜΗΘ)
- ΧΕΙΡΟΥΡΓΕΙΑ ΜΙΑΣ ΗΜΕΡΑΣ (ODS)
- ΜΟΝΑΔΑ ΜΕΤΑΜΟΣΧΕΥΣΗΣ ΜΥΕΛΟΥ ΟΣΤΩΝ (ΜΜΜΟ)
- 18 ΚΛΙΝΙΚΕΣ ΠΑΘΟΛΟΓΙΚΟΥ ΤΟΜΕΑ
- 26 ΚΛΙΝΙΚΕΣ ΧΕΙΡΟΥΡΓΙΚΟΥ ΤΟΜΕΑ
- 6 ΔΙΑΓΝΩΣΤΙΚΑ ΕΡΓΑΣΤΗΡΙΑ
- 8 ΑΠΕΙΚΟΝΙΣΤΙΚΑ ΕΡΓΑΣΤΗΡΙΑ
- 18 ΧΕΙΡΟΥΡΓΙΚΕΣ ΑΙΘΟΥΣΕΣ
- 10 ΕΞΩΤΕΡΙΚΑ ΙΑΤΡΕΙΑ–Τ.Σ.Π.
- ΤΜΗΜΑ ΔΙΑΣΦΑΛΙΣΗΣ ΠΟΙΟΤΗΤΑΣ
- ΦΥΣΙΚΗ ΙΑΤΡΙΚΗ ΚΑΙ ΑΠΟΚΑΤΑΣΤΑΣΗ (Φ.Ι.ΑΠ.)

Το προϊόν του ομολογιακού δανείου θα χρησιμοποιηθεί για την αναχρηματοδότηση του συνολικού υφιστάμενου τραπεζικού δανεισμού της Εταιρείας και θα έχει ως συνέπεια για τους σκοπούς των οικονομικών της καταστάσεων, την αναταξινόμηση ισόποσων δανείων της Εταιρείας από τη γραμμή της Κατάστασης Οικονομικής Θέσης «Βραχυπρόθεσμες δανειακές υποχρεώσεις» στη γραμμή «Μακροπρόθεσμες δανειακές υποχρεώσεις».

Τον Νοέμβριο του 2012 η εταιρεία ανακοινώνει την υπογραφή προκαταρκτικής συμφωνίας για την πώληση του συνόλου των μετοχών της εταιρίας «VALLONE CO LTD» που ελέγχει άμεσα και έμμεσα το Νοσοκομείο «ΑΧΙΛΛΕΙΟΝ» στη Λεμεσό Κύπρου, σε βασικό συνεργάτη ιατρό του νοσοκομείου. Η ολοκλήρωση της συναλλαγής τελεί υπό την αίρεση της λήψης των απαραιτήτων εγκρίσεων από τη χρηματοδότρια τράπεζα του Αγοραστή.

Τον Νοέμβριο του 2012 το ΥΓΕΙΑ εγκαινιάζει την πρώτη στην Ελλάδα Υβριδική Χειρουργική αίθουσα τελευταίας γενιάς, με τον πλέον σύγχρονο απεικονιστικό και μηχανολογικό εξοπλισμό για τη διενέργεια πολύπλοκων χειρουργικών επεμβάσεων, σε συνθήκες ύψιστης ασφάλειας, ταχύτητας και αξιοπιστίας.

Το ΥΓΕΙΑ, δραστηριοποιείται στον τομέα της πρωτοβάθμιας και δευτεροβάθμιας περίθαλψης μέσω της διαχείρισης και εκμετάλλευσης της Ιδιωτικής Γενικής Κλινικής, συνολικής επιφάνειας 30.144 τ.μ., σε ιδιόκτητο κτίριο στο δήμο Αμαρουσίου.

Το ΥΓΕΙΑ καλύπτει το σύνολο των αναγκών της πρωτοβάθμιας και δευτεροβάθμιας περίθαλψης. Η διάγνωση και θεραπεία των ασθενών, βασίζεται στις πλέον σύγχρονες και αποτελεσματικές εξελίξεις και μεθόδους της Ιατρικής Επιστήμης, έχοντας πάντα σαν γνώμονα την πλήρη ικανοποίηση των πελατών-ασθενών. Στο πλαίσιο αυτό, προβαίνει συνεχώς στην υλοποίηση νέων επενδύσεων στην υλικοτεχνική υποδομή και στη σύγχρονη ιατρική τεχνολογία, καθώς και στη δημιουργία συνεργασιών με ιατρούς αναγνωρισμένης επιστημονικής κατάρτισης.

Επιτεύγματα ΥΓΕΙΑ

Το ΥΓΕΙΑ, από τον πρώτο χρόνο λειτουργίας του μέχρι σήμερα, έχει θέσει ως πρωταρχικό του στόχο τη δημιουργία, οργάνωση και συνεχή βελτίωση ενός υποδειγματικού και υψηλού επιστημονικού επιπέδου, διαγνωστικού και θεραπευτικού κέντρου στο λεκανοπέδιο της Αττικής, που θα παρέχει υψηλού επιπέδου ιατρικές υπηρεσίες.

Ορισμένα από τα σημαντικότερα επιτεύγματα του ΥΓΕΙΑ στο χώρο της υγείας στην Ελλάδα είναι:

1975 • Εισαγωγή του προληπτικού προσυμπτωματικού ελέγχου υγείας (check-up)

1985 • Τοποθέτηση ενδοφακών για καταρράκτη
• Καρδιοχειρουργική επέμβαση by-pass

1986 • Εγκατάσταση Αξονικού Τομογράφου

1989 • Διαχωρισμός Σιαμαίων
• Εγκατάσταση Μαγνητικού Τομογράφου

1990 • Μεταμόσχευση καρδιάς
• Μονάδα μεταμόσχευσης ρευστών οργάνων (π.χ. μυελού οστών)

1992 • Μονάδα Χειρουργείων μιας Ημέρας

1994 • Διαδερμική σπονδυλοπλαστική
• Πρότυπη Μονάδα Εντατικής θεραπείας

1995 • Επεμβατική νευροακτινολογία, εμβολισμός ανευρύσματος εγκεφάλου
• Εμβολισμός αγγειώματος εγκεφάλου
• Θεραπεία ανευρυσμάτων αορτής με διχαλωτή ενδαυλική αρτηριακή πρόθεση
• Ίδρυση Κέντρου Ακτινοθεραπευτικής Ογκολογίας - Κ.Α.Ο.

1997 • Βραχυθεραπεία του προστάτη

1998 • Μικρογονιμοποίηση

2000 • Ενδοαγγειακή Βραχυθεραπεία Περιφερικών Αγγείων

2002 • Διασύνδεση με Harvard Medical International (έληξε το 2008)
• Μαγνητική τομογραφία καρδιάς

2003 • Ακτινοθεραπεία I.M.R.T

2004 • Ακτινοχειρουργική με Gamma Knife® Perfexion™
• Τομογραφία PET/CT

2006 • Εν τω βάθει Εγκεφαλική Διέγερση (DBS)

2007 • Κρανιοτομία ασθενούς εν αφυπνίσει με χαρτογράφηση κέντρων ομιλίας και κίνησης του εγκεφάλου

2008 • Πρωτοποριακές επεμβάσεις με το Σύστημα Ρομποτικής Χειρουργικής Da Vinci.
– Καρδιοχειρουργική επέμβαση by-pass
– Γαστρικό by-pass
– Ολική υστερεκτομή
– Επεμβάσεις επιδιόρθωσης μιτροειδούς βαλβίδας
– Χειρουργική Προστάτου

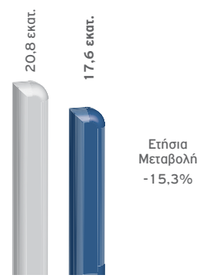

EBITDA ΥΓΕΙΑ Α.Ε.

Λεπτομερή οικονομικά στοιχεία παρέχονται στην ιστοσελίδα του Ομίλου στη διεύθυνση: www.hygeia.gr

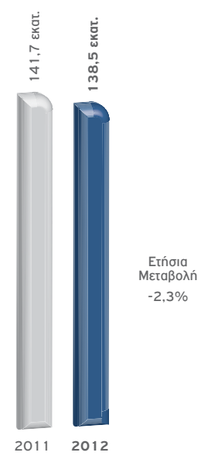

ΚΥΚΛΟΣ ΕΡΓΑΣΙΩΝ ΥΓΕΙΑ Α.Ε.

Λεπτομερή οικονομικά στοιχεία παρέχονται στην ιστοσελίδα του Ομίλου στη διεύθυνση: www.hygeia.gr

Υβριδικό Χειρουργείο

2008 • Μέθοδος Διέγερσης του Πνευμονογαστρικού Νεύρου (VNS) και εφαρμογή της «Εν τω Βάθει Εγκεφαλικής Διέγερσης (DBS)» για τη συμπληρωματική θεραπεία ασθενών με ανθεκτική κατάθλιψη
• Επέμβαση για σταθεροποίηση της σπονδυλικής στήλης (σπονδυλοδεσία) με το σύστημα νευροπλοήγησης (neuronavigation) τελευταίας γενιάς
• Επέμβαση «Διαστοματικής Θολοπλαστικής Χωρίς Τομή EsophyX»
• Επέμβαση Μεταβολικής Χειρουργικής για την αντιμετώπιση της Παχυσαρκίας και του Διαβήτη τύπου 2
• Επέμβαση με Ρομποτικά Καθοδηγούμενο Μικροσκόπιο: Νευροχειρουργική για αφαίρεση όγκου στον εγκέφαλο

2009 • Αφαίρεση ινομυωμάτων με το Da Vinci
• Ρομποτική Αφαίρεση θυρεοειδούς χωρίς τομή στο λαιμό με το Da Vinci
• Ρομποτική χειρουργική σταδιοποίηση για καρκίνο της μήτρας
• Εμφύτευση επαναφορτιζόμενου νευροδιεγέρτη σε ασθενείς με κινητικά προβλήματα

ΣΤΟ ΥΓΕΙΑ ΕΦΑΡΜΟΖΟΝΤΑΙ ΚΑΝΟΝΙΣΜΟΙ ΚΑΙ ΔΙΑΔΙΚΑΣΙΕΣ ΣΥΜΦΩΝΑ ΜΕ ΔΙΕΘΝΗ ΠΡΟΤΥΠΑ

2010 • Εφαρμογή των νέων ενδοαγγειακών τεχνικών για τη θεραπεία των κάτω άκρων των διαβητικών ασθενών
• Η πρώτη στερεοτακτική ακτινοχειρουργική θεραπεία όγκου εγκεφάλου με γ-Knife χωρίς χρησιμοποίηση στερεοτακτικής στεφάνης ή ακτινοθεραπευτικής μάσκας που στερεώνονται στο κεφάλι

2011 • Διόρθωση συγγενούς σκολίωσης με εφαρμογή ψηφιακής νευροπλοήγησης
• Επεμβάσεις διόρθωσης της μιτροειδούς βαλβίδας χωρίς ανοιχτό χειρουργείο (Πρωτοποριακή διαδερμική μέθοδος για την επιδιόρθωση της μιτροειδούς βαλβίδας, χωρίς ανοιχτό χειρουργείο, με το σύστημα Mitraclip)
• Η πρώτη στην Ελλάδα ρομποτική θωρακοχειρουργική επέμβαση με το Σύστημα Da Vinci

2012 • Οι πρώτες στην Ελλάδα επεμβάσεις με το σύστημα Da Vinci
– αφαίρεση όγκου από μονήρη νεφρό (μερική νεφρεκτομή)
– επέμβαση αφαίρεσης θύμου αδένα (θυμεκτομή),
– κάθετη μερική λαρυγγεκτομή

Τμήματα

- PET/CT
- ΑΚΤΙΝΟΔΙΑΓΝΩΣΤΙΚΟ
- ΑΚΤΙΝΟΧΕΙΡΟΥΡΓΙΚΗΣ ΕΓΚΕΦΑΛΟΥ GAMMA-KNIFE
- ΑΞΟΝΙΚΟΥ - ΜΑΓΝΗΤΙΚΟΥ ΤΟΜΟΓΡΑΦΟΥ
- ΒΛΕΦΑΡΩΝ, ΔΑΚΡΥΙΚΗΣ ΣΥΣΚΕΥΗΣ & ΚΟΓΧΟΥ
- ΓΑΣΤΡΕΝΤΕΡΟΛΟΓΙΚΟ
- ΔΕΡΜΑΤΟΛΟΓΙΚΟ
- ΔΙΑΔΕΡΜΙΚΩΝ ΒΑΛΒΙΔΩΝ
- ΕΠΕΙΓΟΝΤΩΝ ΠΕΡΙΣΤΑΤΙΚΩΝ - ΕΞΩΤΕΡΙΚΑ ΙΑΤΡΕΙΑ
- ΕΠΕΜΒΑΤΙΚΗΣ ΑΚΤΙΝΟΛΟΓΙΑΣ
- ΕΡΓΑΣΤΗΡΙΟ ΑΙΜΟΔΥΝΑΜΙΚΩΝ ΕΠΕΜΒΑΣΕΩΝ
- ΕΡΓΑΣΤΗΡΙΟ ΑΝΑΠΝΕΥΣΤΙΚΗΣ ΛΕΙΤΟΥΡΓΙΑΣ
- ΕΡΕΥΝΑΣ & ΑΝΑΠΤΥΞΗΣ ΜΑΓΝΗΤΙΚΗΣ ΤΟΜΟΓΡΑΦΙΑΣ ΚΑΡΔΙΑΣ
- ΗΛΕΚΤΡΟΦΥΣΙΟΛΟΓΙΑΣ, ΒΗΜΑΤΟΔΟΤΩΝ - ΑΠΙΝΙΔΩΤΩΝ
- ΗΠΑΤΟΛΟΓΙΚΟ
- ΘΕΡΑΠΕΙΑ ΥΠΕΡΤΡΙΧΩΣΗΣ & LASER
- ΙΑΤΡΕΙΟ ΔΙΑΚΟΠΗΣ ΚΑΠΝΙΣΜΑΤΟΣ
- ΙΑΤΡΕΙΟ ΕΝΔΟΚΡΙΝΟΛΟΓΙΑΣ
- ΙΑΤΡΕΙΟ ΜΕΤΡΗΣΗΣ ΟΣΤΙΚΗΣ ΠΥΚΝΟΤΗΤΑΣ & ΟΣΤΕΟΠΟΡΩΣΗΣ
- ΙΑΤΡΙΚΗΣ ΦΥΣΙΚΗΣ
- ΚΑΤ' ΟΙΚΟΝ ΝΟΣΗΛΕΙΑΣ
- ΚΕΝΤΡΙΚΑ ΕΡΓΑΣΤΗΡΙΑ
- ΚΕΝΤΡΟ ΑΚΤΙΝΟΘΕΡΑΠΕΥΤΙΚΗΣ ΟΓΚΟΛΟΓΙΑΣ
- ΚΕΝΤΡΟ ΒΡΑΧΥΘΕΡΑΠΕΙΑΣ ΠΡΟΣΤΑΤΗ
- ΚΕΝΤΡΟ ΛΙΘΟΤΡΙΨΙΑΣ
- ΚΕΝΤΡΟ ΜΑΣΤΟΥ
- ΚΕΝΤΡΟ ΜΕΛΑΝΩΜΑΤΟΣ
- ΚΛΙΝΙΚΗ ΔΙΑΙΤΟΛΟΓΙΑ
- ΚΛΙΝΙΚΗ ΝΕΥΡΟΦΥΣΙΟΛΟΓΙΑ
- ΚΛΙΝΙΚΗ ΨΥΧΟΛΟΓΙΑ
- ΚΥΤΤΑΡΟΛΟΓΙΚΟ ΕΡΓΑΣΤΗΡΙΟ
- ΜΕΛΕΤΗΣ ΥΠΝΟΥ
- ΜΟΝΑΔΑ ΓΕΝΕΤΙΚΗΣ ΟΓΚΟΛΟΓΙΑΣ
- ΝΕΥΡΟΧΕΙΡΟΥΡΓΙΚΗ & ΠΑΡΕΜΒΑΤΙΚΗ ΝΕΥΡΟΑΚΤΙΝΟΛΟΓΙΑ
- ΝΕΥΡΟΕΚΦΥΛΙΣΤΙΚΩΝ ΠΑΘΗΣΕΩΝ ΕΓΚΕΦΑΛΟΥ - ΙΑΤΡΕΙΟ ΜΝΗΜΗΣ
- ΟΔΟΝΤΙΚΩΝ ΕΜΦΥΤΕΥΜΑΤΩΝ & ΙΣΤΙΚΗΣ ΑΝΑΓΕΝΝΗΣΗΣ
- ΟΥΡΟΔΥΝΑΜΙΚΟ
- ΟΦΘΑΛΜΟΛΟΓΙΚΟ
- ΠΑΘΗΣΕΩΝ ΣΠΟΝΔΥΛΙΚΗΣ ΣΤΗΛΗΣ ΚΑΙ ΣΚΟΛΙΩΣΗΣ
- ΠΑΘΟΛΟΓΟΑΝΑΤΟΜΙΚΟ ΕΡΓΑΣΤΗΡΙΟ
- ΠΡΟΛΗΠΤΙΚΟΥ ΕΛΕΓΧΟΥ ΥΓΕΙΑΣ
- ΠΥΡΗΝΙΚΗΣ ΙΑΤΡΙΚΗΣ
- ΡΕΥΜΑΤΟΛΟΓΙΑΣ
- ΥΠΕΡΗΧΟΙ ΚΑΡΔΙΑΣ
- ΥΠΕΡΗΧΟΙ
- ΦΥΣΙΚΗΣ ΙΑΤΡΙΚΗΣ & ΑΠΟΚΑΤΑΣΤΑΣΗΣ
- ΧΕΙΡΟΥΡΓΙΚΗΣ ΗΠΑΤΟΣ - ΧΟΛΗΦΟΡΩΝ
- Ω.Ρ.Λ.

Κεντρικά Εργαστήρια

Τα Κεντρικά Εργαστήρια της Εταιρείας στελεχώνονται από ιατρούς Βιοπαθολόγους, Βιοχημικούς, Βιολόγους, παρασκευαστές και διοικητικό προσωπικό και περιλαμβάνουν τα ακόλουθα τμήματα που λειτουργούν σε 24ωρη βάση:

- ΑΙΜΑΤΟΛΟΓΙΚΟ
- ΑΙΜΟΔΟΣΙΑΣ
- ΒΙΟΧΗΜΙΚΟ
- ΜΙΚΡΟΒΙΟΛΟΓΙΚΟ
- ΟΥΡΟΧΗΜΙΚΟ
- ΑΝΟΣΟΛΟΓΙΚΟ
- ΚΑΛΛΙΕΡΓΕΙΩΝ

Μονάδες

- ΜΟΝΑΔΑ ΕΝΤΑΤΙΚΗΣ ΘΕΡΑΠΕΙΑΣ
- ΜΟΝΑΔΑ ΑΥΞΗΜΕΝΗΣ ΦΡΟΝΤΙΔΑΣ
- ΜΟΝΑΔΑ ΜΕΤΑΜΟΣΧΕΥΣΗΣ ΜΥΕΛΟΥ ΤΩΝ ΟΣΤΩΝ
- ΜΟΝΑΔΑ ΧΕΙΡΟΥΡΓΕΙΩΝ ΜΙΑΣ ΗΜΕΡΑΣ
- ΜΟΝΑΔΑ ΗΜΕΡΗΣΙΑΣ ΘΕΡΑΠΕΙΑΣ

Κλινικές

Ο Παθολογικός και ο Χειρουργικός Τομέας περιλαμβάνουν τις ακόλουθες Κλινικές:

ΧΕΙΡΟΥΡΓΙΚΟΣ ΤΟΜΕΑΣ:

- Α΄ ΑΓΓΕΙΟΧΕΙΡΟΥΡΓΙΚΗ ΚΛΙΝΙΚΗ
- Α΄- Β΄- Γ΄ ΚΑΡΔΙΟΧΕΙΡΟΥΡΓΙΚΗ ΚΛΙΝΙΚΗ
- Α΄- Β΄- Γ΄- Δ΄- Ε΄- ΣΤ΄ ΟΡΘΟΠΕΔΙΚΗ ΚΛΙΝΙΚΗ
- Α΄- Β΄- Γ΄ ΟΥΡΟΛΟΓΙΚΗ ΚΛΙΝΙΚΗ
- Α΄- Β΄- Γ΄- Δ΄- Ε΄- ΣΤ΄ ΧΕΙΡΟΥΡΓΙΚΗ ΚΛΙΝΙΚΗ
- Α΄- Β΄ ΟΦΘΑΛΜΟΛΟΓΙΚΗ ΚΛΙΝΙΚΗ
- ΘΩΡΑΚΟΧΕΙΡΟΥΡΓΙΚΗ ΚΛΙΝΙΚΗ
- ΚΛΙΝΙΚΗ ΚΕΦΑΛΗΣ & ΤΡΑΧΗΛΟΥ
- ΚΛΙΝΙΚΗ ΚΑΡΔΙΑΣ & ΑΓΓΕΙΩΝ
- ΝΕΥΡΟΧΕΙΡΟΥΡΓΙΚΗ ΚΛΙΝΙΚΗ
- ΚΛΙΝΙΚΗ ΠΛΑΣΤΙΚΗΣ & ΕΠΑΝΟΡΘΩΤΙΚΗΣ ΧΕΙΡΟΥΡΓΙΚΗΣ
- ΠΛΑΣΤΙΚΗΣ ΑΙΣΘΗΤΙΚΗΣ ΧΕΙΡΟΥΡΓΙΚΗΣ & LASER
- ΩΡΛ ΚΛΙΝΙΚΗ

ΠΑΘΟΛΟΓΙΚΟΣ ΤΟΜΕΑΣ:

- Α΄- Β΄ ΓΑΣΤΡΕΝΤΕΡΟΛΟΓΙΚΗ ΚΛΙΝΙΚΗ
- Α΄- Β΄ ΚΑΡΔΙΟΛΟΓΙΚΗ ΚΛΙΝΙΚΗ
- Α΄- Β΄- Γ΄ ΠΑΘΟΛΟΓΙΚΗ - ΟΓΚΟΛΟΓΙΚΗ ΚΛΙΝΙΚΗ
- Α΄- Β΄- Γ΄- Δ΄- Ε΄- ΣΤ΄ ΠΑΘΟΛΟΓΙΚΗ ΚΛΙΝΙΚΗ
- Α΄- Β΄ ΠΝΕΥΜΟΝΟΛΟΓΙΚΗ
- ΑΙΜΑΤΟΛΟΓΙΚΗ ΚΛΙΝΙΚΗ - ΑΙΜΑΦΑΙΡΕΣΗ
- ΔΙΑΒΗΤΟΛΟΓΙΚΗ ΚΛΙΝΙΚΗ
- ΝΕΥΡΟΛΟΓΙΚΗ ΚΛΙΝΙΚΗ

Ρομποτικό Λαπαροσκοπικό Χειρουργείο Da Vinci

Υψηλού Επιπέδου Υπηρεσίες Υγείας

Κορυφαίοι γιατροί, άρτια εκπαιδευμένο προσωπικό και ο πιο σύγχρονος τεχνολογικός εξοπλισμός, συγκροτούν **τα πλέον καινοτόμα Τμήματα του ΥΓΕΙΑ**:

Υβριδικό Χειρουργείο Πολλαπλών Ειδικοτήτων Τελευταίας Γενιάς

Το Υβριδικό Χειρουργείο του ΥΓΕΙΑ χαρακτηρίζεται ως "Τελευταίας γενιάς Υβριδικό Χειρουργείο Πολλαπλών Ειδικοτήτων" (Last Generation Multidisciplinary Hybrid Operating Room). Ο πρωτοποριακός σχεδιασμός και ο υπερσύγχρονος εξοπλισμός πολλαπλών δυνατοτήτων, επιτρέπουν την ταυτόχρονη διενέργεια των πιο εξελιγμένων ενδαγγειακών και ανοικτών επεμβάσεων σε οποιοδήποτε σημείο του καρδιαγγειακού συστήματος όπως: αγγειοχειρουργική, επεμβατική καρδιολογία, καρδιοχειρουργική, νευροχειρουργική, επεμβατική ακτινολογία. Επίσης, επιτρέπει τη διενέργεια όλων των ελάχιστα επεμβατικών πράξεων από όλες τις υπόλοιπες ιατρικές ειδικότητες, όπως ορθοπεδική, γενική χειρουργική, χειρουργική τραύματος, ουρολογία.

Το Υβριδικό Χειρουργείο του ΥΓΕΙΑ, καλύπτει επιφάνεια 87 τ.μ., διαθέτει τον πλέον σύγχρονο απεικονιστικό και μηχανολογικό εξοπλισμό για τη διενέργεια πολύπλοκων χειρουργικών επεμβάσεων σε συνθήκες ύψιστης ασφάλειας, ταχύτητας και αξιοπιστίας.

Τμήμα Ακτινοχειρουργικής Εγκεφάλου Gamma-Knife (το μοναδικό στην Ελλάδα)

Η πιο ακριβής και ασφαλής ακτινοχειρουργική θεραπεία εγκεφάλου παγκοσμίως, με το πρωτοποριακό ακτινοχειρουργικό μηχάνημα Leksell Gamma Knife® Perfexion™. Το Leksell Gamma Knife® Perfexion™ θεραπεύει περιοχές στη βάση του κρανίου, της κεφαλής και του τραχήλου. Η χειρουργική Gamma-Knife ή «χειρουργική χωρίς νυστέρι», είναι μη επεμβατική και αντικειμενικά ανώδυνη και παρέχει υψηλό ποσοστό επιτυχίας 95% και άνω για τις περισσότερες διαγνώσεις.

Ρομποτική Χειρουργική Τελευταίας Γενιάς

A. **Σύστημα Da Vinci (Da Vinci® S Stream Line) - Ρομποτική επανάσταση στη λαπαροσκοπική χειρουργική**
Το Da Vinci αποτελεί σημαντικό εργαλείο για τον χειρουργό και βρίσκει εφαρμογή σε ένα ευρύ φάσμα χειρουργικών ειδικοτήτων. Ο χειρουργός κάθεται σε μια κονσόλα μέσα στη χειρουργική αίθουσα και από απόσταση χειρίζεται τα χειρουργικά εργαλεία, τα οποία εισάγονται με μικροτομές λίγων χιλιοστών στο σώμα του ασθενούς. Το Da Vinci με το σύστημα φακών τρισδιάστατης (3D) απεικόνισης που διαθέτει, παρέχει τη δυνατότητα μεγέθυνσης έως και 15 φορές του χειρουργικού πεδίου για πολύ ακριβείς, σταθερές και λεπτομερείς κινήσεις. Με τον τρόπο αυτό, διασφαλίζεται μειωμένος κίνδυνος μόλυνσης ή απώλειας αίματος, ελαχιστοποίηση του μετεγχειρητικού πόνου, σημαντική μείωση της περιόδου νοσηλείας, καθώς και γρήγορη επάνοδος στις καθημερινές δραστηριότητες.

B. **Ρομποτικά καθοδηγούμενο Μικροσκόπιο**
Αποτελεί την τελευταία λέξη στη σύγχρονη νευροχειρουργική για αφαίρεση όγκου στον εγκέφαλο, με το αυτοματοποιημένο σύστημα νευροπλοήγησης STEATH STATION, ηλεκτρονικά συνδεδεμένο με το χειρουργικό μικροσκόπιο PENTERO, για ασφαλέστερες, ταχύτερες και πιο επιτυχημένες χειρουργικές επεμβάσεις.

PET/CT

Κέντρο Ακτινοθεραπευτικής Ογκολογίας (Κ.Α.Ο.)

Στο μοναδικό στην Ελλάδα Κέντρο Ακτινοθεραπευτικής Ογκολογίας εφαρμόζονται όλες οι σύγχρονες τεχνικές Ακτινοθεραπείας. Το Κέντρο διαθέτει, μεταξύ άλλων, ρομποτικούς γραμμικούς επιταχυντές τελευταίας γενιάς, για ακτινοβολία όγκων με ακρίβεια χιλιοστού. Ειδικότερα, ο Γραμμικός Επιταχυντής AXESSE της Elekta, αποτελεί την τελευταία εξέλιξη της Ρομποτικής Ακτινοχειρουργικής–Στερεοτακτικής Ακτινοθεραπείας σώματος και κεφαλής. Στοχεύει στην ίαση του καρκίνου και το πετυχαίνει μέχρι και σε ποσοστό 85% των καρκίνων που δεν έχουν κάνει μεταστάσεις, αλλά και σημαντικό ποσοστό περιπτώσεων ασθενών με λίγες μεταστάσεις. Το Τμήμα διαθέτει **τρεις Ρομποτικούς Γραμμικούς Επιταχυντές τελευταίας γενιάς: Elekta Synergy® 6&18MV με MLC, CBCT, EPID, Elekta Synergy® Platform 6 & 18MV με MLC και EPID και Elekta AXESSE™ 6 MV** με δυνατότητες εκτός των άλλων, Image Guided Radiation Therapy (IGRT με CBCT+EPID), Στερεοταξία Σώματος-Κεφαλής και Volumetric Modulated Arc Therapy (VMAT).

PET/CT- Τμήμα Τομογραφίας Εκπομπής Ποζιτρονίων

Πρόκειται για το πρώτο PET/CT-Τμήμα Τομογραφίας Εκπομπής Ποζιτρονίων που λειτούργησε στη χώρα μας, για τη διάγνωση του καρκίνου με πολύ μεγάλη ευαισθησία και ακρίβεια. Με τον Τομογράφο Εκπομπής Ποζιτρονίων (PET) τελευταίας τεχνολογίας, παρέχεται η δυνατότητα όχι μόνο της ανατομικής απεικόνισης των οργάνων, αλλά επιπλέον της λειτουργικής και μεταβολικής δραστηριότητας αυτών, με αποτέλεσμα την πιο έγκυρη διάγνωση ογκολογικών παθήσεων (σε περιπτώσεις κακοηθειών). Το PET/CT χρησιμοποιείται πρωταρχικά για την καλύτερη διερεύνηση ογκολογικών παθήσεων και επί ορισμένων ενδείξεων σε νευρολογικές παθήσεις, αλλά και στη διάγνωση βιωσιμότητας του ισχαιμικού μυοκαρδίου. Στις ογκολογικές παθήσεις, ο Τομογράφος PET/CT χρησιμοποιείται στη σταδιοποίηση του κακοήθους όγκου (δηλ. στο πόσο εκτεταμένη είναι η νόσος και αν επιδέχεται ή όχι χειρουργική θεραπεία) καθώς και στην αξιολόγηση της ανταπόκρισης στη θεραπεία (ακτινο-ή και χημειοθεραπεία). Επιπλέον, η Τομογραφία PET/CT σε ειδικές περιπτώσεις συμβάλλει ουσιαστικά στη διάγνωση διαφόρων τύπων ανοιών και επιληπτικών εστιών, προκειμένου να επιλέγεται η κατάλληλη αγωγή, αλλά και η πρωϊμότερη έναρξη θεραπείας. Το Τμήμα είναι πιστοποιημένο κατά ISO 9000:2008.

Τμήμα Πυρηνικής Ιατρικής

Οι διαγνωστικές εξετάσεις γίνονται με δύο (2) υπερσύγχρονες τομογραφικές γ-camera (Bright View και Bright View XCT της Philips) επιτυγχάνοντας μεγαλύτερη ευκρίνεια της λαμβανόμενης εικόνας και υποδιπλασιασμό του χρόνου συλλογής των δεδομένων, μικρότερη ακτινική επιβάρυνση για τους ασθενείς, αλλά και μικρότερη διάρκεια της εξέτασης. Επισημαίνεται ότι το Τμήμα Πυρηνικής Ιατρικής του ΥΓΕΙΑ λειτουργεί ως Κέντρο Αναφοράς της Philips για τη Ν. Ευρώπη και Μέση Ανατολή. Οι διαγνωστικές εφαρμογές χωρίζονται σε IN VIVO (παρουσία του εξεταζομένου) και σε IN VITRO (σε βιολογικά υγρά του σώματος, π.χ. αίμα, ούρα).

Τμήμα Διαδερμικών Βαλβίδων

Στο Τμήμα Διαδερμικών Βαβλίδων του ΥΓΕΙΑ πραγματοποιούνται με μεγάλη επιτυχία διαδερμικές εμφυτεύσεις και των δύο τύπων βαλβίδων που υπάρχουν σήμερα διαθέσιμες (SAPIEN XT, Edwards Lifesciences; CoreValve, Medtronic) και με όλες τις δυνατές μεθόδους εμφύτευσης (διμηριαία, διαορτική, διαθωρακικά, δια της υποκλειδίου κ.λπ.) καθώς και επιδιόθρωσης ανεπάρκειας μιτροειδούς βαλβίδας με το MitraClip.

Τμήμα Νευροχειρουργικής & Παρεμβατικής Νευροακτινολογίας

Αντιμετωπίζονται όλες οι παθήσεις του εγκεφάλου και του νωτιαίου μυελού (π.χ. όγκοι, αιματώματα, αποστήματα, αγγειακές βλάβες, υδροκεφαλία κ.λπ.) που απαιτούν χειρουργική θεραπεία, είτε με τη μορφή της ανοικτής χειρουργικής επέμβασης (κρανιοτομίας-κρανιοανάτρησης) είτε με τη μορφή της ενδοαγγειακής χειρουργικής, (γνωστότερης και ως εμβολισμός), είτε με τη μέθοδο της ακτινοχειρουργικής (γ-knife). Αν και η δραστηριότητα του Τμήματος καλύπτει όλο το φάσμα των χειρουργικών παθήσεων του Κεντρικού Νευρικού Συστήματος (ΚΝΣ, δηλ. Εγκέφαλος και Νωτιαίος Μυελός), οι ιατροί του Τμήματος είναι επιπλέον εξειδικευμένοι στην αντιμετώπιση των αγγειακών βλαβών του ΚΝΣ, διενεργούντες μεγάλο αριθμό επεμβάσεων κατ' έτος, με αποτέλεσμα το Τμήμα να συγκαταλέγεται μεταξύ των μεγαλύτερων και πλέον έμπειρων Τμημάτων Αγγειακής Νευροχειρουργικής παγκοσμίως.

Τμήμα Επεμβατικής Καρδιολογίας

Στο Τμήμα πραγματοποιούνται διαγνωστικές και επεμβατικές πράξεις για όλο το φάσμα της επεμβατικής καρδιολογίας. Αντιμετωπίζονται τα οξέα στεφανιαία σύνδρομα (έμφραγμα μυοκαρδίου, ασταθής στηθάγχη) με άμεση αγγειοπλαστική/stent και οι αρρυθμιολογικές παθήσεις με ηλεκτροφυσιολογικό έλεγχο, κατάλυση αρρυθμιών, βηματοδότες/απινιδωτές. Το Τμήμα είναι σε διαρκή ετοιμότητα με τεχνολογική υποστήριξη τελευταίας γενιάς.

Κέντρο Μαστού

Το Κέντρο διαθέτει ψηφιακό μαστογράφο και εξειδικευμένο υπερηχοτομογράφο μαστού για έγκαιρη διάγνωση. Ασχολείται με τον προληπτικό έλεγχο, τη διάγνωση και τη χειρουργική αντιμετώπιση των παθήσεων του μαστού.

Μονάδα Χειρουργείων Μίας Ημέρας (ODS)

Πρωτοποριακή Μονάδα στην οποία αντιμετωπίζονται πολλά χειρουργικά περιστατικά, χωρίς να χρειάζεται παραμονή στο νοσοκομείο για νοσηλεία. Οι χειρουργικές επεμβάσεις πραγματοποιούνται σ' ένα άριστα οργανωμένο χώρο, εξοπλισμένο με σύγχρονα ιατρικά μηχανήματα υψηλής τεχνολογίας. Η λειτουργία Τμήματος Υποδοχής & Εξυπηρέτησης Ασθενών στο χώρο των ODS, εξυπηρετεί την ταχύτατη διεκπεραίωση των περιστατικών που αντιμετωπίζονται καθημερινά.

Μονάδα Ημερήσιας Θεραπείας

Στη Μονάδα Ημερήσιας Θεραπείας του ΥΓΕΙΑ νοσηλεύονται ασθενείς, που δεν χρήζουν 24ωρης ιατρικής παρακολούθησης (συνήθως ασθενείς με ογκολογικά, αιματολογικά, νευρολογικά προβλήματα ή / και ασθενείς που χρήζουν μεταγγίσεων). Στις 27 θέσεις θεραπείας, ο κάθε ασθενής έχει αυτονομία χώρου, με τηλεόραση, ραδιόφωνο, τηλέφωνο και πολυθρόνα συνοδού. Η Μονάδα είναι εξοπλισμένη με 3 μηχανήματα κάθετης νηματικής ροής αέρα για την προπαρασκευή των κυτταροστατικών φαρμάκων, καθώς και με σύστημα συνεχούς παρακολούθησης των ασθενών. Παρέχεται η δυνατότητα εφαρμογής κάσκας

Κέντρο Ακτινοθεραπευτικής Ογκολογίας

Μαγνητικός Τομογράφος

υποθερμίας για αποφυγή της απώλειας των μαλλιών. Η Μονάδα Ημερήσιας Θεραπείας του ΥΓΕΙΑ είναι πλήρως επανδρωμένη από προσωπικό με πολυετή εμπειρία, εξειδικευμένο στη χορήγηση των κυτταροστατικών φαρμάκων.

Απεικονιστικά Τμήματα

Το ενοποιημένο Απεικονιστικό Τμήμα ΥΓΕΙΑ-ΜΗΤΕΡΑ διαθέτει: Μαγνητικό Τομογράφο μεγάλης ισχύος τελευταίας γενιάς (3 Tesla), τον μεγαλύτερο σε ισχύ ανοικτό Μαγνήτη σύγχρονης τεχνολογίας (1 Tesla), σύστημα ισχύος 1,5 Tesla, καθώς και χαμηλής ισχύος Μαγνητικό τομογράφο 0,5 Tesla. 4 πολυτομικούς αξονικούς τομογράφους όλων των δυνατοτήτων (128 τομών διπλής λυχνίας, καθώς και 64, 16 και 4 τομών), 2 γ-camera νεοτάτου τύπου, υβριδικό σύστημα Ποζιτρονιακής και Αξονικής Τομογραφίας 16 τομών (PET-CT), 25 μηχανήματα υπερήχων και βέβαια, πλήρως εξοπλισμένους θαλάμους κλασικής και επεμβατικής ακτινολογίας, καθώς και 5 αίθουσες αγγειογραφικών εξετάσεων με μηχανήματα νεοτάτου τύπου.

Υπέρηχοι Σώματος και Καρδιάς

Εξειδικευμένοι ιατροί με σύγχρονα μηχανήματα, παρέχουν καθημερινά διαγνώσεις σε περιστατικά με μεθόδους ανώδυνες, γρήγορες και χωρίς ακτινοβολία.

Τμήμα Προληπτικού Ελέγχου (Check-Up)

Πλήρης προσυμπτωματικός έλεγχος που ολοκληρώνεται σε 3 περίπου ώρες. Όλα τα ιατρικά τμήματα είναι συγκεντρωμένα στον ίδιο χώρο για καλύτερη και γρηγορότερη εξυπηρέτηση, είναι εξοπλισμένα με σύγχρονα μηχανήματα και στελεχωμένα με ειδικευμένο και έμπειρο προσωπικό.

Τμήμα Κατ' Οίκον Νοσηλείας

Ολοκληρωμένη παροχή υπηρεσιών υγείας στο σπίτι! Με άνεση και διακριτικότητα, προσφέρεται υψηλού επιπέδου φροντίδα και υπηρεσίες, με εξειδικευμένο προσωπικό και σύγχρονο ιατρικό εξοπλισμό. Το Τμήμα Κατ' Οίκον Νοσηλεία του ΥΓΕΙΑ, έχοντας ως κριτήριο την απόλυτη ικανοποίηση των αναγκών του ασθενή, υπηρετεί το σκοπό αυτό σύμφωνα με τα διεθνή πρότυπα και προδιαγραφές. Είναι το μοναδικό στην Ελλάδα που έχει διαπιστευθεί κατά JCI (Joint Commission International) για την παροχή υψηλής ποιότητας νοσηλευτικών και ιατρικών υπηρεσιών κατ' οίκον.

Υπηρεσία Εξυπηρέτησης Διεθνών Ασθενών

Ο Όμιλος ΥΓΕΙΑ προχώρησε στη δημιουργία εξειδικευμένου Τμήματος Εξυπηρέτησης Διεθνών Ασθενών, για την καλύτερη κάλυψη των αναγκών των ασθενών και των οικείων τους. Το Σύστημα Πιστοποίησης TEMOS, αποτελεί «σφραγίδα εμπιστοσύνης» για τις διεθνείς ασφαλιστικές εταιρείες και τους οργανισμούς ιατρικής βοήθειας παγκοσμίως, ενώ ταυτόχρονα διασφαλίζει την υιοθέτηση προδιαγραφών ποιότητας στις υπηρεσίες υγείας, σύμφωνα με διεθνείς πρακτικές και παράλληλα την κάλυψη των απαιτήσεων όλων των ενδιαφερομένων στον Ιατρικό Τουρισμό και τη Διασυνοριακή φροντίδα, με στόχο την αναβάθμιση της διαχείρισης του Διεθνή Ασθενή.



Βραβεία 2012

Στους 10 κορυφαίους εργοδότες της Ευρώπης

Στους 10 κορυφαίους εργοδότες της Ευρώπης περιλαμβάνεται το Νοσοκομείο ΥΓΕΙΑ, σύμφωνα με τα αποτελέσματα της 3ης φάσης (μετά την απόκτηση των τίτλων «National Finalist» και «National Champion») του έγκριτου πανευρωπαϊκού διαγωνισμού «European Business Awards 2012/13». Το ΥΓΕΙΑ είναι η μοναδική εταιρεία στην Ελλάδα που διεκδικεί το βραβείο «Employer of the year» για τον καλύτερο εργοδότη της χρονιάς και ήδη τιμήθηκε με τον τίτλο «Ruban D' Honneur» ως μία από τις 100 πιο δυναμικές εταιρείες πανευρωπαϊκά, που διακρίνονται για την επιχειρησιακή τους υπεροχή, την καινοτομία, τη βιωσιμότητα και την προσήλωση στις ηθικές αρχές διακυβέρνησης.

Βράβευση στην κατηγορία Υψηλών Επενδύσεων για το 2012 από τα Επιχειρηματικά Βραβεία ΧΡΗΜΑ Γ. Ουζούνης

Το 2ο βραβείο στην κατηγορία «Υψηλές Επενδύσεις» για το 2012, απένειμαν στο «ΔΙΑΓΝΩΣΤΙΚΟΝ ΚΑΙ ΘΕΡΑΠΕΥΤΙΚΟΝ ΚΕΝΤΡΟΝ ΑΘΗΝΩΝ ΥΓΕΙΑ» το περιοδικό ΧΡΗΜΑ και η εταιρεία Ethos Media S.A. Στην κατηγορία Υψηλών Επενδύσεων αξιολογείται η επίδοση της εταιρείας ως προς την υλοποίηση φιλόδοξων επενδυτικών προγραμμάτων, ικανών να ενισχύσουν τη μακροπρόθεσμη παρουσία της στην αγορά.

ΣΤΟΥΣ 10 ΚΟΡΥΦΑΙΟΥΣ ΕΡΓΟΔΟΤΕΣ ΤΗΣ ΕΥΡΩΠΗΣ –ΔΙΕΚΔΙΚΕΙ ΤΟ ΒΡΑΒΕΙΟ EMPLOYER OF THE YEAR ΤΗΣ ΕΥΡΩΠΗΣ– ΤΙΜΗΘΗΚΕ ΗΔΗ ΜΕ ΤΟΝ ΤΙΤΛΟ «RUBAN D' HONNEUR»

Πιστοποιήσεις Διαπιστεύσεις ΥΓΕΙΑ

Joint Commission International (JCI)

Το JCI αποτελεί την κορυφαία διαπίστευση στον κόσμο για την Ποιότητα και Ασφάλεια στις Υπηρεσίες Υγείας. Είναι ένα διεθνώς αναγνωρισμένο Πρότυπο Διαπίστευσης Οργανισμών Υγείας, με το οποίο έχουν διαπιστευθεί περίπου 450 Νοσοκομεία από το 1998 έως σήμερα και εστιάζει στις διεργασίες που σχετίζονται με τους ασθενείς, θέτοντας τον άρρωστο ως το κέντρο ενδιαφέροντος του συστήματος. Αυτή η ολοκληρωμένη αντιμετώπιση περιλαμβάνει τις ιατρικές, νοσηλευτικές και διοικητικές διεργασίες, καθώς και την μεταξύ τους αλληλεπίδραση, συντελώντας στο στόχο του ΥΓΕΙΑ να παρέχει υπηρεσίες με όσο το δυνατόν ανώτερη ποιότητα.

Η διαπίστευση κατά JCI τοποθετεί το ΥΓΕΙΑ σε μία επίλεκτη κατηγορία Οργανισμών Παροχής Φροντίδας, οι οποίοι έχουν επιτύχει αυτή τη διάκριση. Το κυριότερο όμως απ' όλα είναι ότι η Διαπίστευση του ΥΓΕΙΑ **επιφέρει περαιτέρω βελτίωση στις υπηρεσίες που προσφέρει στους ασθενείς του και μπορεί να συγκριθεί με τα καλύτερα ιδρύματα παγκοσμίως**.

Πιστοποίηση ΥΓΕΙΑ & ΜΗΤΕΡΑ κατά TEMOS

Στη Διεθνή Αγορά του Ιατρικού Τουρισμού εισήλθε δυναμικά ο Όμιλος ΥΓΕΙΑ, μετά την πιστοποίηση των δύο μεγαλύτερων Νοσοκομείων του, ΥΓΕΙΑ και ΜΗΤΕΡΑ, από τον Οργανισμό Πιστοποίησης Υπηρεσιών Ιατρικού Τουρισμού TEMOS, με σκοπό τη διεύρυνση της αγοράς των υπηρεσιών υγείας της Ελλάδας σε διεθνές επίπεδο.

Τα Νοσοκομεία ΥΓΕΙΑ και ΜΗΤΕΡΑ είναι τα Πρώτα στην Ελλάδα και μεταξύ των ελάχιστων υγειονομικών οργανισμών διεθνώς, που έχουν πιστοποιηθεί κατά TEMOS για τη δυνατότητα και επάρκειά τους να ανταποκρίνονται στις ανάγκες ξένων ασθενών, ενώ ταυτόχρονα με τις ιατρικές ειδικότητες και τα Τμήματα που διαθέτουν, καλύπτουν το σύνολο των υπηρεσιών υγείας.

Τα παρακάτω Τμήματα του Θεραπευτηρίου εφαρμόζουν Συστήματα Ποιότητας, σύμφωνα με το πρότυπο **ISO 9001:2000**:

- **Τμήμα Αξονικού, Μαγνητικού Τομογράφου & Οστεοπόρωσης (ΤΑΜΟ)**
  Πρώτη Πιστοποίηση: 20.04.2005
- **Τομογράφος Ποζιτρονιακής Εκπομπής (PET/CT)**
  Πρώτη Πιστοποίηση: 17.04.2006
- **Διεύθυνση Τεχνικής Υποστήριξης (ΔΤΥ)**
  Πρώτη Πιστοποίηση: 06.06.2006
- **Κεντρικά Εργαστήρια (ΚΕΡ)**:
  Πρώτη Πιστοποίηση: 12.04.2007

Πρόγραμμα Διαχείρισης Ποιότητας

Το ΥΓΕΙΑ εφαρμόζει, από το 2003, Πρόγραμμα Διαχείρισης Ποιότητας, στο οποίο έχουν ενταχθεί, αναπτύσσονται και παρακολουθούνται οι προσπάθειες βελτίωσης της ποιότητας των υπηρεσιών του Νοσοκομείου. Η Διεύθυνση Ποιότητας συντονίζει και παρακολουθεί τις δραστηριότητες του Προγράμματος Διαχείρισης Ποιότητας, υποστηρίζοντας όλους τους εμπλεκόμενους και τις δράσεις τους.

Στο Πρόγραμμα Διαχείρισης της Ποιότητας συμπεριλαμβάνονται οι εξής δράσεις:

- **Προετοιμασία και υποστήριξη** των Τμημάτων του Νοσοκομείου για την πιστοποίησή τους και τη μετέπειτα συντήρηση του συστήματος ποιότητας. Αφού τα Τμήματα πιστοποιηθούν, παρακολουθείται η πρόοδός τους με -Εσωτερικές Επιθεωρήσεις και Ανασκοπήσεις-, πάντα σε συνεργασία με τους Διευθυντές και τους Υπευθύνους Ποιότητας των Τμημάτων.
- **Κεντρική διαχείριση** του συνόλου των Διαδικασιών του Νοσοκομείου, με στόχο την πληρέστερη καταγραφή –και ταυτόχρονα βελτίωση– όσο περισσότερων λειτουργιών γίνεται.
- **Διατήρηση και συνεχής βελτίωση** ως ανταπόκριση στις απαιτήσεις του JCI με τη συνεργασία των Επιτροπών Ποιότητας.
- **Μέτρηση Απόδοσης (ΔΕΙΚΤΕΣ).** Οι δείκτες αποτελούν σημαντικό εργαλείο διαχείρισης και αυτό-αξιολόγησης, ώστε να εξασφαλίζεται η ουσιαστική επίβλεψη και παρέμβαση όπου

Μονάδα Ημερήσιας Θεραπείας

Εξωτερικά Ιατρεία

και όταν απαιτείται. Στόχος των δεικτών είναι να αναδείξουν τις ανεπιθύμητες διακυμάνσεις των διεργασιών -με σκοπό τον περιορισμό ή την εξάλειψή τους-, τα προβλήματα και τις ευκαιρίες βελτίωσης των λειτουργιών, την αποτελεσματικότητα της παρεχόμενης φροντίδας, την αποτελεσματικότητα των παραγόμενων αποτελεσμάτων και το βαθμό κάλυψης των απαιτήσεων από νέες ή επανα-σχεδιασμένες λειτουργίες.

- **Πλάνα διαχείρισης κρίσιμων Λειτουργιών.** Το ΥΓΕΙΑ έχει συντάξει μία σειρά πλάνων & σχεδίων για τη συντονισμένη και αποτελεσματική διαχείριση λειτουργιών ή καταστάσεων που μπορούν να επηρεάσουν την εύρυθμη λειτουργία του και να θέσουν σε κίνδυνο την ασφάλεια των ασθενών, επισκεπτών, εργαζομένων ή συνεργατών του.

Επιτροπές Ποιότητας & Ομάδες Εργασίας που λειτουργούν στο ΥΓΕΙΑ

Για την παρακολούθηση και τη βελτίωση των κλινικών λειτουργιών, έχουν δημιουργηθεί Επιτροπές Ποιότητας. Ανάλογα με το αντικείμενο της κάθε Επιτροπής έχει ως κύριο στόχο την έρευνα, ανάλυση και γνωμοδότηση επί θεμάτων που την αφορούν, αφ' ενός για την επίλυση κλινικών θεμάτων που προκύπτουν και αφ' ετέρου για την ώθηση των υπηρεσιών σε υψηλότερα επίπεδα ποιότητας.

Ο συντονισμός και η εποπτεία των Επιτροπών Ποιότητας γίνεται από το **Συμβούλιο Ποιότητας**, βασικός σκοπός του οποίου είναι να θέτει τις στρατηγικές προτεραιότητες για τα θέματα ποιότητας, προσδιορίζοντας συγκεκριμένους αντικειμενικούς σκοπούς, μετρήσεις και απαιτούμενους πόρους, ενώ παράλληλα τη συμμόρφωση με τους κανονισμούς, τις απαιτήσεις της διαπίστευσης κατά Joint Commission International, καθώς και τη συμμόρφωση με την ισχύουσα Ελληνική νομοθεσία.

Οι Επιτροπές, μέσω του Συμβουλίου Ποιότητας, συνεργάζονται με τα υπόλοιπα όργανα του Νοσοκομείου για την επίλυση και τη βελτίωση, με όσο το δυνατό περισσότερη συναίνεση και ευρύτερη κλίμακα εφαρμογής. Οι επιτροπές αυτές είναι:

1. Επιτροπή Ελέγχου Λοιμώξεων. Σκοπός της είναι να αναπτύξει, να παρακολουθεί και να βελτιώνει συνεχώς το πρόγραμμα ελέγχου λοιμώξεων του ΥΓΕΙΑ, να παρακολουθεί και να προλαμβάνει τις νοσοκομειακές λοιμώξεις, τους ανθεκτικούς μικροοργανισμούς και την έκθεση των εργαζομένων σε παθογόνα που μεταδίδονται με αίμα. Σε περιπτώσεις που απαιτείται, παρεμβαίνει με προτάσεις και δράσεις για τον περιορισμό του κινδύνου λοιμώξεων σε όλο το Νοσοκομείο.

2. Επιτροπή Αξιολόγησης Ιατρών. Σκοπός της είναι η αρχική αξιολόγηση των νέων ιατρών (συνεργατών & εμμίσθων) μέσω του ελέγχου και της επικύρωσης των κατατεθειμένων εγγράφων/διαπιστευτηρίων για την ανάθεση των προνομίων σε αυτούς, καθώς και την επαναξιολόγηση των ιατρών, σύμφωνα με την ισχύουσα διαδικασία του Νοσοκομείου.

3. Επιτροπή Διαχείρισης Πληροφοριών Υγείας. Σκοπός της είναι να αξιολογεί και να βελτιώνει τη σύνθεση και την πληρότητα του ιατρικού φακέλου και την έγκαιρη και σωστή διαθεσιμότητα των πληροφοριών του ασθενή.

Χώρος Αναμονής Χειρουργείων

4. Επιτροπή Διαχείρισης Κινδύνων & Ασφάλειας. Σκοπός της είναι ο προσδιορισμός, η καταγραφή και μείωση της επικινδυνότητας, με ταυτόχρονη αύξηση της παροχής ασφάλειας στους ασθενείς, συγγενείς και εργαζόμενους του Νοσοκομείου και ο συντονισμός όλων των προσπαθειών για την αξιολόγηση και βελτίωση θεμάτων ασφαλείας.

5. Επιτροπή Φαρμάκων και Θεραπευτικής Αγωγής. Σκοπός της είναι η συνεχής αξιολόγηση της διεργασίας των φαρμάκων, η χρήση τους, η διαχείριση και ασφάλεια της φαρμακευτικής αγωγής και η συνεχής βελτίωση της λειτουργίας του Φαρμακείου.

6. Επιτροπή Χειρουργείου. Σκοπός της είναι να προτείνει και να εφαρμόζει κανόνες και πολιτικές για την αποτελεσματική λειτουργία του Χειρουργείου, ώστε να παρέχεται ασφαλής και υψηλού επιπέδου χειρουργική φροντίδα στους ασθενείς.

7. Επιτροπή Κλινικής Φροντίδας. Σκοπός της είναι η ανάπτυξη πλάνου και κριτηρίων για την αποτελεσματικότερη κλινική φροντίδα των ασθενών, με τρόπο ώστε να βελτιώνονται συνεχώς τα κλινικά αποτελέσματα.

8. Επιτροπή Αναισθησιολόγων-Αναισθησιολογικής Φροντίδας. Σκοπός της είναι να αναπτύσσει, να τηρεί και να βελτιώνει συνεχώς την ασφαλή παροχή αναισθησίας και καταστολής στους ασθενείς, ανεξαρτήτως βαρύτητας ή τμήματος κατά τη χορήγηση.

9. Επιτροπή Κλινικών Εργαστηρίων. Σκοπός της είναι να αναπτύξει έναν ενιαίο τρόπο παροχής υπηρεσιών των Εργαστηρίων, που να συνδυάζει την ταχύτερη και ασφαλέστερη διακίνηση των εξετάσεων των ασθενών, με τα καλύτερα δυνατά κλινικά αποτελέσματα.

10. Επιτροπή Απεικονιστικών Τμημάτων. Σκοπός της είναι να αναπτύξει ένα σύστημα εφαρμογής και ελέγχου των απεικονιστικών εξετάσεων, που να διασφαλίζουν άμεσα, ασφαλή και αξιόπιστα αποτελέσματα κλινικής αξιολόγησης των ασθενών.

11. Επιτροπή Εκπαίδευσης Ιατρών. Σκοπός της είναι η εφαρμογή της συνεχιζόμενης εκπαίδευσης των ιατρών του Νοσοκομείου και υλοποίηση εκδηλώσεων/σεμιναρίων που περιλαμβάνουν εκπαίδευση, ενημέρωση από τις εξελίξεις σε διεθνές επίπεδο, παρουσιάσεις εξειδικευμένων περιστατικών κ.ά.

12. Επιτροπή Ιατρικής των Μεταγγίσεων. Σκοπός της είναι η ορθολογική χρήση του αίματος και των προϊόντων του από τα τμήματα του Νοσοκομείου και ο περιορισμός των ανεπιθύμητων συμβάντων κατά τη μεταγγισιοθεραπεία, περιλαμβανομένων και των λοιμώξεων που πιθανόν μεταγγίζονται με το αίμα.

13. Επιτροπή Ογκολογίας. Αρμοδιότητες της είναι να λειτουργεί για την εφαρμογή της αντικαρκινικής πολιτικής του Υπ. Υγείας & Κοινωνικής αλληλεγγύης, να σχεδιάζει, να συντονίζει και να επιβλέπει όλες τις σχετιζόμενες με το αντικείμενο της ογκολογίας σε συνεργασία με την επιτροπή ογκολογίας του ΚΕΣΥ, ενώ έχει την ευθύνη της ορθής λειτουργίας του Εθνικού Αρχείου Νεοπλασιών (Ε.Α.Ν).

Τη Διοίκηση του Δ.Θ.Κ.Α. ΥΓΕΙΑ Α.Ε., ασκεί ένα επιτελείο Διευθυντικών Στελεχών με ακαδημαϊκή κατάρτιση και επαγγελματική εμπειρία, το οποίο αποτελείται από τους κάτωθι:

Ανδρέας Καρταπάνης
Γενικός Διευθυντής Δ.Θ.Κ.Α. ΥΓΕΙΑ Α.Ε.
Είναι πτυχιούχος του τμήματος Οργάνωσης και Διοίκησης Επιχειρήσεων της ΑΣΟΕΕ. Από το 1983 ως το 2001 εργάσθηκε ως Διευθυντής Πωλήσεων και ως Οικονομικός Διευθυντής στον Ιδιωτικό Τομέα. Από το 2001 ως το 2003 ήταν Διοικητής στο Σισμανόγλειο Νοσοκομείο και από το 2003 ως το 2005 Διοικητής στο Νοσοκομείο Ευαγγελισμός, το μεγαλύτερο δημόσιο νοσοκομείο. Από το 2005 ως το 2008 ήταν Γενικός Διευθυντής της κλινικής του Π. Φαλήρου του ομίλου ΙΑΤΡΙΚΟ ΑΘΗΝΩΝ. Στο ΥΓΕΙΑ Α.Ε. προσφέρει τις υπηρεσίες του από τον Φεβρουάριο του 2008.

Κωνσταντίνα Ψώνη
Διευθύντρια Διοικητικών Υπηρεσιών Δ.Θ.Κ.Α. ΥΓΕΙΑ Α.Ε.
Είναι πτυχιούχος του Πάντειου Πανεπιστημίου του τμήματος Οικονομικής & Περιφερειακής Ανάπτυξης. Στο Νοσοκομείο ΥΓΕΙΑ εργάζεται από το 2001 και έχει στελεχώσει μεταξύ άλλων το Λογιστήριο Ασθενών για την περίοδο 2005-2008, ενώ από τον Μάρτιο του 2010 κατείχε την θέση της Προϊσταμένη Διοικητικής Διεύθυνσης. Είναι Διευθύντρια Διοικητικής Διεύθυνσης από τον Μάιο 2012.

Κατερίνα Πανουτσοπούλου
Διευθύντρια Νοσηλευτικής Διεύθυνσης Δ.Θ.Κ.Α. ΥΓΕΙΑ Α.Ε.
Είναι πτυχιούχος του ΤΕΙ Πατρών τμήματος Νοσηλευτικής, με μεταπτυχιακές σπουδές στη Διοίκηση Μονάδων Υγείας του Γαλλικού Πανεπιστημίου Conservatoire National Des Arts Et Metiers. Το 1995 παρακολούθησε ειδικό training κλινικής εκπαίδευσης στη Mayo Clinic στο Rotsester της Minnesota U.S.A. Εργάζεται στο Νοσοκομείο ΥΓΕΙΑ από το 1991 και έχει διατελέσει μεταξύ άλλων προϊσταμένη τμήματος, προϊσταμένη κλινικής εκπαίδευσης και υποδιευθύντρια Νοσηλευτικής Διεύθυνσης. Είναι Διευθύντρια της Νοσηλευτικής Διεύθυνσης του ΥΓΕΙΑ από τον Σεπτέμβριο του 2010.

Δέσποινα Μητροπούλου
Διευθύντρια Ανθρώπινου Δυναμικού Δ.Θ.Κ.Α. ΥΓΕΙΑ Α.Ε.
Είναι απόφοιτος του τμήματος Οικονομικής Επιστήμης του Πανεπιστημίου Πειραιώς. Έχει εργαστεί στην Οικονομική Διεύθυνση του ΥΓΕΙΑ, στο τμήμα Δημοσίων Σχέσεων και από το 2000 στη Διεύθυνση Ανθρώπινου Δυναμικού. Από τον Μάιο του 2009 ανέλαβε Διευθύντρια Ανθρώπινου Δυναμικού του ΥΓΕΙΑ. Στο ΥΓΕΙΑ Α.Ε. προσφέρει τις υπηρεσίες της από τον Ιούνιο του 1997.

Ελεονώρα Κελεπούρη
Οικονομική Διευθύντρια Δ.Θ.Κ.Α. ΥΓΕΙΑ Α.Ε.
Έχει εργαστεί ως Οικονομική & Διοικητική Διευθύντρια στις εμπορικές εταιρείες ΠΑΠΑΠΟΛΙΤΗΣ Α.Ε. και ΣΑΜ ΝΑΤΑΝ Α.Ε. και ως Οικονομική Διευθύντρια στη βιομηχανική εταιρεία FANCO Α.Ε. επί 10ετία. Επίσης έχει διατελέσει Διευθύντρια Λογιστηρίου στην εμπορική εταιρεία ELMEC SPORT AEBETE επί 10ετία και Προϊσταμένη Λογιστηρίου στη MINION Α.Ε. επί 2ετία. Στον Όμιλο ΥΓΕΙΑ Α.Ε προσφέρει τις υπηρεσίες της από τον Οκτώβριο του 2006.

Χαρίλαος Χηνιάδης
Διευθυντής Τεχνικής Υποστήριξης Δ.Θ.Κ.Α. ΥΓΕΙΑ Α.Ε.
Είναι πτυχιούχος Μηχανολόγος Μηχανικός του Εθνικού Μετσοβίου Πολυτεχνείου. Έχει εργασθεί ως διαχειριστής εμπορευματοκιβωτίων σε ναυτιλιακή εταιρεία, έχει ασχοληθεί με τη μελέτη, επίβλεψη, κοστολόγηση και παρακολούθηση ηλεκτρομηχανολογικών εγκαταστάσεων τεχνικών έργων στον δημόσιο και ιδιωτικό τομέα επί 17 έτη. Στο ΥΓΕΙΑ Α.Ε. προσφέρει τις υπηρεσίες του από τον Οκτώβριο του 2007.

Δημήτρης Δημόπουλος
Διευθυντής Τμήματος Υποδοχής
& Εξυπηρέτησης Ασθενών Δ.Θ.Κ.Α. ΥΓΕΙΑ Α.Ε.
Απόφοιτος της Σιβιτανειδίου Σχολής, Τομέα Κοινωνικών Υπηρεσιών με συμμετοχή σε μεγάλο αριθμό σεμιναρίων & συνεδρίων Διοίκησης Υπηρεσιών Υγείας. Από το 1992 έως το 1995 εργάστηκε ως υπεύθυνος προμηθειών & εξυπηρέτησης φοιτητών στο COLLEGE OF SPORTS SCIENCE. Στο ΥΓΕΙΑ Α.Ε. προσφέρει τις υπηρεσίες του από το 1995 όπου εργάστηκε στη Διεύθυνση Marketing της εταιρείας, ενώ τα τελευταία 10 χρόνια προΐσταται των υπηρεσιών Υποδοχής & Εξυπηρέτησης Ασθενών, καθώς και του Γραφείου Κινήσεως. Το 2010 του ανατέθηκε η διοικητική υποστήριξη των Νοσηλευτικών Ορόφων και των Εξωτερικών Ιατρείων, με το συντονισμό ομάδας 30 διοικητικών υπαλλήλων.

Ιατρικές Υπηρεσίες υψηλής ποιότητας
στην αιχμή της τεχνολογίας,
για όλη την οικογένεια

Γενική, Μαιευτική – Γυναικολογική & Παιδιατρική Κλινική ΜΗΤΕΡΑ

Το ΜΗΤΕΡΑ αποτελεί μέλος του Ομίλου ΥΓΕΙΑ και είναι το μεγαλύτερο Ιδιωτικό Νοσοκομείο της Ελλάδας με 501 κλίνες. Εδώ και 30 χρόνια στέκεται δίπλα στη μητέρα, το παιδί και την οικογένεια στο σύνολό της.

Η Μαιευτική-Γυναικολογική Κλινική, η Γενική Κλινική και η Παιδιατρική Κλινική, διαθέτουν την υποδομή, τόσο σε κτιριακό και μηχανολογικό εξοπλισμό, όσο και σε ανθρώπινο δυναμικό, ώστε να μπορούν να ανταποκριθούν άμεσα και αποτελεσματικά σε οποιασδήποτε ανάγκης ιατρικό περιστατικό.

ΤΟ ΜΗΤΕΡΑ, ΠΡΟΣΤΑΤΕΥΕΙ, ΠΡΟΑΓΕΙ ΚΑΙ ΥΠΟΣΤΗΡΙΖΕΙ ΤΟΝ ΜΗΤΡΙΚΟ ΘΗΛΑΣΜΟ. ΣΤΗΝ ΠΡΟΣΠΑΘΕΙΑ ΤΟΥ ΝΑ ΠΑΡΕΧΕΙ ΑΚΟΜΗ ΚΑΛΥΤΕΡΕΣ ΚΑΙ ΥΨΗΛΟΥ ΕΠΙΠΕΔΟΥ ΥΠΗΡΕΣΙΕΣ ΥΓΕΙΑΣ, ΒΡΙΣΚΕΤΑΙ ΗΔΗ ΣΤΗ ΔΙΑΔΙΚΑΣΙΑ ΓΙΑ ΝΑ ΠΙΣΤΟΠΟΙΗΘΕΙ ΩΣ «ΦΙΛΙΚΟ ΓΙΑ ΤΟ ΒΡΕΦΟΣ ΝΟΣΟΚΟΜΕΙΟ»

Ιστορική Αναδρομή:

- Η έναρξη λειτουργίας του ΜΗΤΕΡΑ ξεκίνησε τον Απρίλιο του 1979.
- Οι πρώτες εργασίες της Εταιρείας αφορούσαν στη Μαιευτική-Γυναικολογία, ενώ πολύ γρήγορα άρχισε η επέκταση και σε άλλες δραστηριότητες-τομείς της ιατρικής, όπως είναι η Πλαστική Χειρουργική.
- Το 1994 αποφασίστηκε η κατασκευή καινούργιας πτέρυγας, η οποία από το 1996 φιλοξενεί τις νέες δραστηριότητες της Εταιρείας: τη Μονάδα Υποβοηθούμενης Αναπαραγωγής, την Ωτορινολαρυγγολογική Κλινική, την Οφθαλμολογική Κλινική, τη Γενική Χειρουργική, την Αγγειοχειρουργική και την Ουρολογία.
- Το 1995 ξεκίνησε η λειτουργία του εργαστηρίου της Μοριακής Βιολογίας και Κυτταρογενετικής με ειδικό τμήμα DNA.
- Τον Νοέμβριο του 1999 η Εταιρεία έλαβε άδεια λειτουργίας Εργαστηρίου Μαγνητικής Τομογραφίας.
- Τον Αύγουστο του 2000 η Εταιρεία εξαγόρασε το 34% των μετοχών του ΛΗΤΩ Μαιευτικό, Γυναικολογικό και Χειρουργικό Κέντρο Α.Ε.
- Το 2003 χορηγήθηκαν στην Εταιρεία άδειες ίδρυσης και λειτουργίας Γενικής και Παιδιατρικής Κλινικής.
- Τον Δεκέμβριο του 2006 ανακοινώθηκε από το ΜΗΤΕΡΑ η εξαγορά ποσοστού άνω του 86% των μετοχών με δικαίωμα ψήφου του Μαιευτικού, Γυναικολογικού και Χειρουργικού Κέντρου ΛΗΤΩ Α.Ε. Η νεοδημιουργηθείσα συμμαχία ΜΗΤΕΡΑ-ΛΗΤΩ προσφέρει πλήρεις διαγνωστικές και νοσηλευτικές υπηρεσίες γενικής και παιδιατρικής κλινικής, σε δύο αυτόνομες υπερσύγχρονες κλινικές στην Αττική, συνολικής δυναμικότητας άνω των 500 κλινών.
- Τον Απρίλιο του 2007 τα Διοικητικά Συμβούλια του Δ.Θ.Κ.Α. ΥΓΕΙΑ Α.Ε. και της Γενικής, Μαιευτικής, Γυναικολογικής και Παιδιατρικής Κλινικής ΜΗΤΕΡΑ Α.Ε., αποφάσισαν τη συνένωση των δυνάμεών τους, με στόχο τη συγκρότηση του ισχυρότερου ιδιωτικού Ομίλου Παροχής Υπηρεσιών Υγείας.
- Τον Μάιο του 2008 το ΜΗΤΕΡΑ ίδρυσε την 1η Ιδιωτική Παιδοκαρδιολογική-Παιδοκαρδιοχειρουργική Κλινική, η λειτουργία της οποίας κάλυψε ένα μεγάλο κενό στην παροχή υπηρεσιών υγείας στα παιδιά.
- Τον Οκτώβριο του 2010 χορηγήθηκε νέα άδεια στην Κλινική που αφορά στην Ενοποίηση της Γενικής με την Παιδιατρική Κλινική, συνολικής δυναμικότητας 501 κλινών με επωνυμία Ιδιωτική Γενική, Μαιευτική, Γυναικολογική και Παιδιατρική Κλινική «ΜΗΤΕΡΑ Α.Ε.».
- Τον Οκτώβριο του 2011 το ΜΗΤΕΡΑ εισέρχεται στη Διεθνή Αγορά του Ιατρικού Τουρισμού μετά την πιστοποίηση από τον –μοναδικό παγκοσμίως– Οργανισμό Πιστοποίησης Υπηρεσιών Ιατρικού Τουρισμού, TEMOS.
- Τον Απρίλιο του 2012 πιστοποιήθηκε κατά ISO9001:2008, από την TUV Austria Hellas, η Μονάδα Υποβοηθούμενης Αναπαραγωγής (IVF) του Νοσοκομείου ΜΗΤΕΡΑ.
- Τον Απρίλιο του 2012 το Νοσοκομείο ΜΗΤΕΡΑ, τιμήθηκε με το βραβείο Corporate Superbrands Greece, καθώς συγκέντρωσε την υψηλότερη συνολική βαθμολογία στην κατηγορία "Νοσηλευτικά Ιδρύματα-Διαγνωστικά Κέντρα".
- Τον Μάιο του 2012 ανακαινίστηκε το τμήμα Δερματολογίας του ΜΗΤΕΡΑ και δημιουργήθηκε το υπερσύγχρονο DoCare/Τμήμα Αισθητικής Δερματολογίας και Αντιγήρανσης.

Μικρή Σουίτα

ΤΟ ΜΗΤΕΡΑ ΔΙΑΘΕΤΕΙ ΣΥΝΟΛΙΚΑ 501 ΚΛΙΝΕΣ ΕΚ ΤΩΝ ΟΠΟΙΩΝ ΟΙ 327 ΕΙΝΑΙ ΕΝΕΡΓΕΣ.
• 22 ΜΟΝΟΚΛΙΝΑ
• 9 LUX ΜΟΝΟΚΛΙΝΑ
• 4 ΜΙΚΡΕΣ ΣΟΥΙΤΕΣ
• 1 V.I.P. ΣΟΥΙΤΑ

Ολοκληρωμένη αντιμετώπιση των παθήσεων του μαστού

Στο ΜΗΤΕΡΑ λειτουργεί εξαιρετικά οργανωμένη κλινική μαστού, η οποία προσφέρει πολύτιμες υπηρεσίες σε όλες τις γυναίκες, καθώς μπορούν να πραγματοποιηθούν όλων των ειδών οι προληπτικές διαγνωστικές και επεμβατικές πράξεις που αφορούν το μαστό, ενώ παράλληλα διενεργούνται όλοι οι έλεγχοι που αφορούν τόσο την πρόληψη, όσο και τη διάγνωση παθήσεων του μαστού. Η Κλινική Μαστού διαθέτει ψηφιακό μαστογράφο τρίτης γενιάς, με μεγάλη διακριτική ευκρίνεια. Ο Ψηφιακός Μαστογράφος προσφέροντας καλύτερη απεικόνιση και ως εκ τούτου ενισχύοντας τη διαγνωστική ικανότητα, μειώνει κατά 30-40% τη δόση της ακτινοβολίας σε σχέση με τον αναλογικό. Επίσης, παρέχει τη δυνατότητα της ψηφιακής βάσης δεδομένων, με πλήρη τα στοιχεία των εξετάσεων, για εύκολη μελλοντική σύγκριση και παρακολούθηση. Υπερηχογραφικά, η Κλινική Μαστού καλύπτει υπερηχογράφημα μαστών, υπερηχογραφική εντόπιση ογκιδίων και διαταραχή της αρχιτεκτονικής του μαζικού παρεγχύματος μαστού, ενώ συγχρόνως πραγματοποιούνται και επεμβατικές πράξεις. Η Κλινική Μαστού επανδρώνεται από πολύπειρους Ακτινολόγους, Ακτινοθεραπευτές, Ογκολόγους, Χειρουργούς Μαστού, Εξειδικευμένο Νοσηλευτικό Προσωπικό και Ψυχολόγους για τη ψυχολογική υποστήριξη των γυναικών.

Η **Μαιευτική-Γυναικολογική Κλινική ΜΗΤΕΡΑ** παρέχει υψηλού επιπέδου υπηρεσίες υγείας, για περισσότερα από 30 χρόνια. Σήμερα, εν έτει 2013, αποτελεί αδιαμφισβήτητα το πλέον ολοκληρωμένο Νοσοκομείο της Γυναίκας.

Η σημερινή μητέρα έχει στη διάθεσή της όλη τη γκάμα των επιστημονικών επιτευγμάτων, των φροντίδων και των υπηρεσιών που θα της επιτρέψουν να συλλάβει, να κυοφορήσει και να γεννήσει ένα υγιές παιδί:

- Προγεννητικό έλεγχο
- Ιατρική Εμβρύου
- Πλήρη κάλυψη εργαστηριακών εξετάσεων
- Μονάδα Υποβοηθούμενης Αναπαραγωγής
- Εντατική Μονάδα Νοσηλείας Νεογνών 3 Επιπέδων
- Σύγχρονες Αίθουσες Τοκετού
- Εγκαταστάσεις που διασφαλίζουν άνεση και ευχάριστη παραμονή
- Διαιτολογική καθοδήγηση
- Ψυχολογική, παράλληλα με την ιατρική υποστήριξη
- Κολποσκόπηση – Παθολογία Τραχήλου
- Γυναικολογική Ογκολογία
- Γυναικολογική Ρομποτική Χειρουργική
- Λαπαροσκοπική – Ελάχιστα Επεμβατική Χειρουργική (single port laparoscopy)
- Εφηβική Γυναικολογία
- Ενδοκρινολογία – Διαβήτης Κύησης & Κέντρο Θυρεοειδούς
- Ολοκληρωμένη αντιμετώπιση των παθήσεων του Μαστού
- DoCare / Τμήμα Αισθητικής Δερματολογίας και Αντιγήρανσης
- Πλαστική Χειρουργική

ΓΙΑ ΤΟ 2012:
> ΕΣΩΤΕΡΙΚΟΙ ΑΣΘΕΝΕΙΣ: ΠΕΡΙΣΣΟΤΕΡΟΙ ΑΠΟ 23.340
> ΕΞΩΤΕΡΙΚΟΙ ΑΣΘΕΝΕΙΣ: ΠΕΡΙΣΣΟΤΕΡΟΙ ΑΠΟ 152.000
> ΧΕΙΡΟΥΡΓΕΙΑ: 21.360

ΜΗΤΕΡΑ... στο σπίτι

Ολοκληρωμένη παροχή Υπηρεσιών Υγείας στο Σπίτι. Οι Υπηρεσίες Υγείας & Φροντίδας στο Σπίτι έχουν αναδειχθεί απαραίτητος και σημαντικός κρίκος στην Ολοκληρωμένη Παροχή Υπηρεσιών Υγείας, προσφέροντας λύσεις σε όσους έχουν ανάγκη για φροντίδα και παρακολούθηση στο οικείο και άνετο περιβάλλον του σπιτιού τους. Η υπηρεσία παρέχεται από εξειδικευμένο & έμπειρο προσωπικό σε διαρκή συνεργασία με όλα τα τμήματα του μαιευτηρίου. Επιπλέον, λειτουργεί τηλεφωνική γραμμή ώστε να εξασφαλίζεται άμεση εξυπηρέτηση και 24ωρη κάλυψη.

IVF ΜΗΤΕΡΑ

Η Μονάδα Υποβοηθούμενης Αναπαραγωγής του ΜΗΤΕΡΑ δημιουργήθηκε με σκοπό τη διάγνωση και αντιμετώπιση του προβλήματος της Υπογονιμότητας, έχοντας να επιδείξει υψηλά ποσοστά επιτυχίας και εφαρμόζοντας παράλληλα πρωτοποριακές μεθόδους στη χώρα μας. Λειτουργεί, όπως οι μεγαλύτερες μονάδες της Ευρώπης και των Η.Π.Α., μέσα στο ΜΗΤΕΡΑ, εξασφαλίζοντας με αυτό τον τρόπο μεγαλύτερη ασφάλεια και κάλυψη με ιατρούς όλων των ειδικοτήτων. Η Μονάδα Υποβοηθούμενης Αναπαραγωγής του ΜΗΤΕΡΑ το 2012 πιστοποιήθηκε σύμφωνα με το πρότυπο ISO 9001:2008.

Μονάδα Εντατικής Νοσηλείας Νεογνών 3 Επιπέδων

Η Μ.Ε.Ν.Ν., η πρώτη οργανωμένη Μονάδα που λειτούργησε εντός ιδιωτικού μαιευτηρίου, είναι ειδικά εξοπλισμένη για νεογνά που χρειάζονται ειδική παρακολούθηση ή εντατική νοσηλεία μετά τη γέννησή τους, εξασφαλίζοντας **υψηλά ποσοστά επιβίωσης.** Από τα παιδιά που γεννιούνται στο ΜΗΤΕΡΑ, επιβιώνει **το 99,6%**, ενώ **από τα παιδιά που χρήζουν εισαγωγής στη Μ.Ε.Ν.Ν., επιβιώνει το 98% κατά μέσο όρο.**

Η Μονάδα Εντατικής Νοσηλείας Νεογνών βρίσκεται στο ισόγειο του ΜΗΤΕΡΑ δίπλα στις αίθουσες τοκετών και το χειρουργείο κι έτσι είναι δυνατή η άμεση φροντίδα και υποστήριξη του νεογέννητου από τον εξειδικευμένο παιδίατρο-νεογνολόγο. Στη **Μ.Ε.Ν.Ν.** νεογνών του **ΜΗΤΕΡΑ** αντιμετωπίζονται όλα τα προβλήματα που μπορεί να εμφανιστούν στα νεογνά εκτός από τα καρδιοχειρουργικά. Ο τρόπος νοσηλείας είναι σύμφωνος με τα διεθνή standards και τα αποτελέσματα της επιβίωσης νεογνών είναι εφάμιλλα με των καλύτερων κέντρων του εξωτερικού.

Η ΠΡΟΕΤΟΙΜΑΣΙΑ ΚΑΙ ΠΟΛΥ ΠΕΡΙΣΣΟΤΕΡΟ Η ΦΡΟΝΤΙΔΑ ΤΗΣ ΝΕΑΣ ΖΩΗΣ ΠΟΥ ΕΡΧΕΤΑΙ ΣΤΟΝ ΚΟΣΜΟ, ΣΥΝΙΣΤΑ ΠΡΑΓΜΑΤΙΚΗ ΠΡΟΚΛΗΣΗ ΓΙΑ ΤΗΝ ΕΠΙΣΤΗΜΗ ΤΗΣ ΙΑΤΡΙΚΗΣ. ΜΙΑ ΠΡΟΚΛΗΣΗ ΣΤΗΝ ΟΠΟΙΑ ΤΟ ΜΑΙΕΥΤΗΡΙΟ ΜΗΤΕΡΑ ΑΠΑΝΤΑ ΑΠΟ ΤΗΝ ΠΡΩΤΗ ΣΤΙΓΜΗ ΤΗΣ ΙΔΡΥΣΗΣ ΤΟΥ ΜΕΧΡΙ ΚΑΙ ΣΗΜΕΡΑ

Μονάδα Εντατικής Νοσηλείας Νεογνών

Αίθουσα Τοκετών

ΣΤΟ ΜΗΤΕΡΑ ΕΦΑΡΜΟΖΟΝΤΑΙ ΚΑΝΟΝΙΣΜΟΙ ΚΑΙ ΔΙΑΔΙΚΑΣΙΕΣ ΣΥΜΦΩΝΑ ΜΕ ΔΙΕΘΝΗ ΠΡΟΤΥΠΑ.
ΣΤΟ ΜΗΤΕΡΑ ΛΕΙΤΟΥΡΓΟΥΝ ΕΠΙΤΡΟΠΕΣ:

- ΝΟΣΟΚΟΜΕΙΑΚΩΝ ΛΟΙΜΩΞΕΩΝ
- ΜΕΤΑΓΓΙΣΕΩΝ
- ΧΕΙΡΟΥΡΓΕΙΩΝ
- ΕΛΕΓΧΟΥ ΠΛΗΡΟΦΟΡΙΩΝ ΥΓΕΙΑΣ

ΜΕ ΣΤΟΧΟ ΤΗΝ ΠΑΡΑΚΟΛΟΥΘΗΣΗ ΤΗΣ ΟΡΘΗΣ ΕΦΑΡΜΟΓΗΣ ΔΙΑΔΙΚΑΣΙΩΝ ΚΑΙ ΠΡΩΤΟΚΟΛΛΩΝ

DoCare / Τμήμα Αισθητικής Δερματολογίας-Αντιγήρανσης

Το DoCare / Τμήμα Αισθητικής Δερματολογίας-Αντιγήρανσης του Νοσοκομείου ΜΗΤΕΡΑ, είναι η απάντηση στην επιθυμία της κάθε γυναίκας για ολοκληρωμένες υπηρεσίες ομορφιάς και υγείας που εγγυώνται την επιστημονική επάρκεια και επαγγελματική συνέπεια στο μέγιστο βαθμό. Στόχος του τμήματος είναι να ορίσει ξανά την έννοια της υπεροχής και της αποτελεσματικότητας στο πεδίο της Αισθητικής Δερματολογίας και της Αντιγήρανσης. Με άρτια εκπαιδευμένο ιατρικό και νοσηλευτικό προσωπικό, με διαρκή επιστημονική ενημέρωση, με σύγχρονες μεθόδους και με πρωτοποριακό εξοπλισμό που αποτελεί το "gold standard" στον τομέα της Αισθητικής Δερματολογίας, το Τμήμα προσφέρει ένα ευρύ φάσμα υπηρεσιών αισθητικής αποκατάστασης σε γυναίκες και άνδρες.

Τμήμα Γενετικής και Μοριακής Βιολογίας

Στο Τμήμα Γενετικής και Μοριακής Βιολογίας του Νοσοκομείου έχουν πραγματοποιηθεί πάνω από 30.000 προγεννητικές διαγνώσεις για χρωμοσωματικές ανωμαλίες του εμβρύου, καθώς και για μονογονιδιακά νοσήματα με ακρίβεια και εγκυρότητα. Το τμήμα Μοριακής Βιολογίας του ΜΗΤΕΡΑ επιλέχθηκε να συμμετάσχει στην ανάπτυξη και δοκιμή νέας εξέτασης μη επεμβατικής προγεννητικής διάγνωσης του Συνδρόμου Down στο αίμα της εγκύου, σε συνεργασία με το Ινστιτούτο Νευρολογίας και Γενετικής Κύπρου και το Wellcome Trust Sanger Institute στο Cambridge, επιβεβαιώνοντας για ακόμη μία φορά τη φήμη του ως ένα από τα μεγαλύτερα και πιο αξιόπιστα τμήματα διάγνωσης γενετικών ασθενειών στην Ελλάδα.

Γενική κλινική

Το ΜΗΤΕΡΑ έχοντας αντιληφθεί έγκαιρα τα μηνύματα της σύγχρονης κοινωνίας, έχει εξελιχθεί σ' ένα Νοσοκομείο που παρέχει ολοκληρωμένες υπηρεσίες υγείας σε κάθε ασθενή.

Η αυξημένη ζήτηση υπηρεσιών υγείας -πρωτοβάθμιας και δευτεροβάθμιας περίθαλψης- για κάθε ασθενή, οδήγησε στη στρατηγική απόφαση, ανάπτυξης της Γενικής Κλινικής ΜΗΤΕΡΑ.

Ο συνεχής εκσυγχρονισμός των εγκαταστάσεων του Νοσοκομείου, οι επενδύσεις σε τεχνολογία αιχμής, η στελέχωση της Κλινικής από έμπειρο και εκπαιδευμένο ιατρικό και νοσηλευτικό προσωπικό, επάξια έχουν καταστήσει τη Γενική Κλινική του ΜΗΤΕΡΑ σε ένα από τα πλέον σύγχρονα και αξιόπιστα νοσηλευτικά ιδρύματα της χώρας.

ΣΤΗ ΓΕΝΙΚΗ ΚΛΙΝΙΚΗ ΤΟΥ ΜΗΤΕΡΑ Ο ΑΣΘΕΝΗΣ ΕΧΕΙ ΣΤΗ ΔΙΑΘΕΣΗ ΤΟΥ ΜΙΑ ΣΕΙΡΑ ΑΠΟ ΥΠΗΡΕΣΙΕΣ ΓΙΑ ΤΗΝ ΠΡΟΛΗΨΗ ΚΑΙ ΤΗΝ ΕΠΙΤΥΧΗ ΑΝΤΙΜΕΤΩΠΙΣΗ ΚΑΘΕ ΠΡΟΒΛΗΜΑΤΟΣ ΥΓΕΙΑΣ

Ιατρικές Υπηρεσίες του Νοσοκομείου ΜΗΤΕΡΑ

Το ΜΗΤΕΡΑ δραστηριοποιείται στον τομέα της πρωτοβάθμιας, δευτεροβάθμιας και τριτοβάθμιας περίθαλψης, μέσω της διαχείρισης και εκμετάλλευσης της Ιδιωτικής Γενικής Μαιευτικής Γυναικολογικής και Παιδιατρικής Κλινικής. Συγκεκριμένα, **το ΜΗΤΕΡΑ Α.Ε. διαθέτει άδεια Γενικής Μαιευτικής Γυναικολογικής και Παιδιατρικής Κλινικής**, σύμφωνα με την οποία μπορούν να προσφερθούν οι παρακάτω υπηρεσίες:

Χειρουργικός Τομέας

- Γενικής Χειρουργικής
- Ουρολογικό-Ουροδυναμικό
- Πλαστικής Χειρουργικής
- Ορθοπεδικό
- ΩΡΛ
- Οφθαλμολογικό
- Μαιευτικής
- Γυναικολογίας

Ειδικές Μονάδες

- ΜΕΘ Πολυδύναμη Ενηλίκων
- ΜΕΘ Πολυδύναμη Παίδων
- ΜΕΘ Καρδιοχειρουργική Παίδων
- Νεογνική Μονάδα ΜΕΝΝ, επιπέδου I, II, III
- Μονάδα Υποβοηθούμενης Αναπαραγωγής (IVF)

Παθολογικός Τομέας

- Παθολογικό
- Καρδιολογικό
- Δερματολογικό

Εργαστήρια

- **Διαγνωστικά**
  Μικροβιολογικό - Αιματολογικό - Βιοχημικό - Ορμονολογικό (Ενδοκρινολογικό) - Παθολογοανατομικό - Κυτταρολογικό - Ανοσολογικό
- **Απεικονιστικά**
  Ακτινοδιαγνωστικό (Μαστογραφίας-Ακτινολογικό) - Αξονικός Τομογράφος - Μαγνητικός Τομογράφος - Αιμοδυναμικό - Εργαστήριο Πυρηνικής Ιατρικής (Εργαστήριο Μοριακής Βιολογίας, Μέτρησης Οστικής Μάζας, Εργαστήριο Κυτταρογενετικής)
- **Υπέρηχοι**
  Γενικοί, Γυναικολογικοί (Ιατρικής Εμβρύου), Καρδιολογικοί
- **Εξωτερικά Ιατρεία**

Τα Κλινικοεργαστηριακά Τμήματα και Εξωτερικά Ιατρεία υποστηρίζονται από:

(α) Διαγνωστικά Τμήματα και Εργαστήρια, εξοπλισμένα με τον πλέον σύγχρονο ιατροτεχνολογικό εξοπλισμό και στελεχωμένα με εξειδικευμένο ιατρικό και νοσηλευτικό προσωπικό.

(β) Άρτια οργανωμένη Μονάδα Εντατικής Θεραπείας 11 κλινών.

Η μετοχική σύνθεση του ΜΗΤΕΡΑ την 31.12.2012 είχε ως εξής:

ΣΤΟΙΧΕΙΑ ΜΕΤΟΧΟΥ	ΑΡΙΘΜΟΣ ΜΕΤΟΧΩΝ	ΠΟΣΟΣΤΟ ΣΥΜΜΕΤΟΧΗΣ
ΥΓΕΙΑ Α.Ε.	50.292.817	91,29%
Α.Ε. ΜΗΤΕΡΑ ΣΥΜΜΕΤΟΧΩΝ ΥΠΗΡ. ΥΓΕΙΑΣ & ΕΠΕΝΔΥΣΕΩΝ	4.274.704	7,76%
Λοιποί μέτοχοι	522.485	0,95
ΣΥΝΟΛΟ	**55.090.006**	**100,00%**

Η Εταιρεία διοικείται από Διοικητικό Συμβούλιο, το οποίο απαρτίζεται από επτά (7) έως δέκα τρία (13) μέλη, τα οποία εκλέγονται από τη Γενική Συνέλευση των μετόχων για τριετή θητεία, η οποία παρατείνεται αυτόματα μέχρι την πρώτη Τακτική Γενική Συνέλευση μετά τη λήξη της θητείας τους, η οποία δε δύναται να υπερβεί την τετραετία.

Το υφιστάμενο Δ.Σ. της εταιρείας παρουσιάζεται στον πίνακα που ακολουθεί:

ΟΝΟΜΑΤΕΠΩΝΥΜΟ	ΘΕΣΗ
ΑΡΕΤΗ ΣΟΥΒΑΤΖΟΓΛΟΥ	ΠΡΟΕΔΡΟΣ
ΓΕΩΡΓΙΟΣ ΠΟΛΙΤΗΣ	ΑΝΤΙΠΡΟΕΔΡΟΣ
ΑΝΔΡΕΑΣ ΚΑΡΤΑΠΑΝΗΣ	ΔΙΕΥΘΥΝΩΝ ΣΥΜΒΟΥΛΟΣ
ΔΙΟΝΥΣΙΟΣ ΠΑΠΑΘΕΟΔΩΡΟΥ	ΓΕΝΙΚΟΣ ΔΙΕΥΘΥΝΤΗΣ - ΜΕΛΟΣ
ΑΛΕΞΑΝΔΡΟΣ ΕΔΙΠΙΔΗΣ	ΜΕΛΟΣ
ΙΩΑΝΝΗΣ ΑΝΔΡΕΟΥ	ΜΕΛΟΣ
ΑΝΑΣΤΑΣΙΟΣ ΚΥΠΡΙΑΝΙΔΗΣ	ΜΕΛΟΣ
ΔΗΜΗΤΡΗΣ-ΕΛΕΥΘΕΡΙΟΣ ΜΑΝΤΖΑΒΙΝΟΣ	ΜΕΛΟΣ
ΕΥΑΓΓΕΛΟΣ ΔΕΔΟΥΛΗΣ	ΜΕΛΟΣ
ΣΤΕΦΑΝΟΣ ΧΑΝΔΑΚΑΣ	ΜΕΛΟΣ
ΙΩΑΝΝΗΣ ΧΡΙΣΤΟΠΟΥΛΟΣ	ΜΕΛΟΣ
ΕΥΑΓΓΕΛΙΑ ΛΑΓΚΩΝΑ	ΜΕΛΟΣ
ΗΛΙΑΣ ΑΘΑΝΑΣΙΑΔΗΣ	ΜΕΛΟΣ

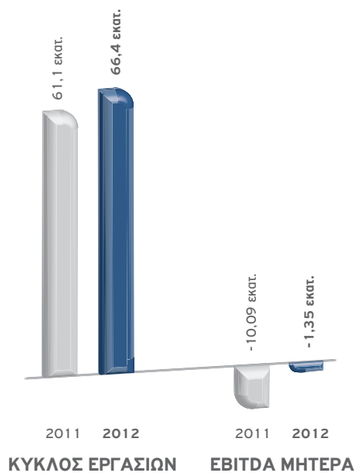

Λεπτομερή οικονομικά στοιχεία παρέχονται στην ιστοσελίδα του ΜΗΤΕΡΑ στη διεύθυνση: www.mitera.gr

Στο ΠΑΙΔΩΝ ΜΗΤΕΡΑ
φροντίζουμε το μέλλον...

ΠΑΙΔΩΝ ΜΗΤΕΡΑ – Παιδιατρική Κλινική ΜΗΤΕΡΑ

Είναι το ΜΟΝΑΔΙΚΟ Ιδιωτικό, Τριτοβάθμιο, Παιδιατρικό Νοσοκομείο, που καλύπτει ακόμα και τα πιο δύσκολα περιστατικά εντός των συνόρων της χώρας μας. Το ΠΑΙΔΩΝ ΜΗΤΕΡΑ είναι πλήρως στελεχωμένο με παιδίατρους-παιδοχειρουργούς κύρους, αλλά και ιατρούς όλων των ειδικοτήτων που αφορούν στη φροντίδα του παιδιού. Οι εν λόγω καταξιωμένοι επιστήμονες τόσο από την Ελλάδα, αλλά και από το εξωτερικό, με τις ιατρικές γνώσεις και την εμπειρία τους, εισήγαγαν στο ΠΑΙΔΩΝ ΜΗΤΕΡΑ τις πιο εξελιγμένες κλινικές εφαρμογές και θεραπείες, καθιστώντας το με τον τρόπο αυτό ΤΟ ΜΕΓΑΛΥΤΕΡΟ ΙΔΙΩΤΙΚΟ ΠΑΙΔΙΑΤΡΙΚΟ ΦΟΡΕΑ ΤΗΣ ΧΩΡΑΣ ΜΑΣ. Συνδυάζοντας τις παραδοσιακές αξίες στον τομέα της υγείας και της φροντίδας του νεογνού, του βρέφους, του παιδιού και του εφήβου, με πρωτοποριακές μεθόδους διάγνωσης και θεραπείας, παρέχουμε υπηρεσίες υψηλής ποιότητας, με την εξασφάλιση του πιο προηγμένου βιοϊατρικού εξοπλισμού.

Δημιουργήσαμε ένα φιλικό και οικείο περιβάλλον για το παιδί, ώστε η παραμονή του στην κλινική να είναι όσο το δυνατόν περισσότερο ευχάριστη. Το ΠΑΙΔΩΝ ΜΗΤΕΡΑ σήμερα διαθέτει συνολικά 123 κλίνες εκ των οποίων οι 10 κλίνες είναι Μ.Ε.Θ. πολυδύναμη, Παιδοκαρδιοχειρουργική και παιδιατρική.

Στο ΠΑΙΔΩΝ ΜΗΤΕΡΑ εφαρμόζονται αυστηρά πρωτόκολλα για τη διασφάλιση και τη συνεχή βελτίωση της ποιότητας των ιατρικών πράξεων, αλλά και του συνόλου των παρεχομένων ιατρικών υπηρεσιών. Στο ΠΑΙΔΩΝ ΜΗΤΕΡΑ το κάθε παιδί το αντιμετωπίζουμε σαν δικό μας παιδί.

ΕΞΩΤΕΡΙΚΑ ΙΑΤΡΕΙΑ & ΕΠΕΙΓΟΝΤΑ ΠΕΡΙΣΤΑΤΙΚΑ ΟΛΩΝ ΤΩΝ ΕΙΔΙΚΟΤΗΤΩΝ 24 ΩΡΕΣ ΤΟ 24ΩΡΟ 365 ΗΜΕΡΕΣ ΤΟ ΧΡΟΝΟ

Το ΠΑΙΔΩΝ ΜΗΤΕΡΑ καλύπτει ένα ευρύ φάσμα παροχής ιατρικών και νοσηλευτικών υπηρεσιών.

Μεταξύ άλλων, διαθέτει εξειδικευμένα Τμήματα για Παιδιά & Εφήβους:

- Την 1η στην Ελλάδα Παιδοκαρδιολογική, Παιδοκαρδιοχειρουργική Ιδιωτική Κλινική.
- Αιμοδυναμικό Εργαστήριο (εμφύτευση απινιδωτών, βηματοδοτών).
- Την 1η ολοκληρωμένη Παιδο-Νευροχειρουργική Ιδιωτική Κλινική στη χώρα.
- Τμήμα Κρανιοπροσωπικής Πλαστικής Χειρουργικής.
- Τμήμα Αναπτυξιακής Παιδιατρικής.
- Τμήμα Εφηβικής Ιατρικής.
- Τμήμα Μελέτης Διαταραχών Ύπνου.

Αιμοδυναμικό

Σουίτα

Τμήματα - Ειδικές Μονάδες - Διαγνωστικά Εργαστήρια

Παθολογικός Τομέας
- Κλινικής Παιδιατρικής
- Παιδο-Καρδιολογίας
- Παιδο-Νευρολογίας
- Παιδο-Νεφρολογίας
- Παιδο-Ρευματολογίας
- Ιατρείο Κεφαλαλγίας Παίδων/Εφήβων
- Ιατρείο Επιληψίας
- Ιατρείο Εγκεφαλικής Παράλυσης
- Παιδο-Ενδοκρινολογίας – Παχυσαρκίας & Ελέγχου Βάρους Παίδων/Εφήβων
- Παιδο-Γαστρεντερολογίας – Ηπατολογικό Ιατρείο – Ιατρείο Κατάποσης
- Παιδο-Διαβητολογίας
- Διαιτολογίας – Διατροφής
- Παιδο-Δερματολογίας
- Παιδο-Πνευμονολογίας
- Ιατρείο Κυστικής Ίνωσης
- Ιατρείο Σπιρομετρίας
- Παιδο-Αλλεργιολογίας
- Ψυχικής Υγείας Παίδων/Εφήβων
- Αναπτυξιακής Παιδιατρικής
- Εφηβικής Ιατρικής
- Μελέτης Διαταραχών Ύπνου
- Κλινικής Γενετικής
- Παιδιατρικών Λοιμώξεων
- Μουσικοθεραπείας

Χειρουργικός Τομέας
- Παιδο-Χειρουργικής
- Παιδο-Καρδιοχειρουργικής
- Παιδο-Νευροχειρουργικής
- Πλαστικής Χειρουργικής Παίδων
- Κρανιοπροσωπικής
- Παιδο-Οφθαλμολογίας
- Παιδο-Ωτορινολαρυγγολογίας
- Παιδο-Ορθοπαιδικής
- Παιδο-Ουρολογίας
- Παιδο-Αναισθησιολογίας

Διαγνωστικός Τομέας
- Κλασικής Ακτινολογίας – Επεμβατικής Ακτινολογίας
- Παιδιατρικών Υπερήχων
- Παιδιατρικής Απεικόνισης Αξονικού/Μαγνητικού Τομογράφου
- Αιμοδυναμικό Εργαστήριο
- Εργαστήριο Ηλεκτροφυσιολογίας
- Ηλεκτροεγκεφαλογράφημα Παίδων/Εφήβων

Ειδικές Μονάδες
- Μονάδα Εντατικής Θεραπείας Παίδων (Μ.Ε.Θ.)
- Παιδο-Καρδιοχειρουργική Μονάδα Εντατικής Θεραπείας (Μ.Ε.Θ.)

Κεντρικά εργαστήρια
- Μικροβιολογικό
- Αιματολογικό
- Βιοχημικό

ΤΟ ΠΑΙΔΩΝ ΜΗΤΕΡΑ ΔΙΑΘΕΤΕΙ ΜΟΝΟΚΛΙΝΑ, ΔΙΚΛΙΝΑ, ΤΡΙΚΛΙΝΑ ΔΩΜΑΤΙΑ, ΚΑΘΩΣ ΚΑΙ ΣΟΥΙΤΕΣ & LUX, ΜΕ ΑΝΕΣΕΙΣ ΓΙΑ ΤΗ ΔΙΑΜΟΝΗ ΤΗΣ ΜΗΤΕΡΑΣ


Μαγνητικός Τομογράφος

Ημερομηνίες σταθμοί για το ΠΑΙΔΩΝ ΜΗΤΕΡΑ

ΙΟΥΛΙΟΣ 2003
Έναρξη λειτουργίας ΠΑΙΔΩΝ ΜΗΤΕΡΑ.

ΙΟΥΝΙΟΣ 2004
Εγκαίνια ΠΑΙΔΩΝ ΜΗΤΕΡΑ.

ΜΑΪΟΣ 2008
Έναρξη λειτουργίας της 1ης Παιδοκαρδιοχειρουργικής Κλινικής ΜΗΤΕΡΑ. Η πρώτη που λειτουργεί σε ιδιωτικό παιδιατρικό νοσοκομείο στην Ελλάδα.

ΙΟΥΛΙΟΣ 2009
Για πρώτη φορά στην Ελλάδα εμφυτεύεται αμφικοιλιακός βηματοδότης σε παιδί με σπάνια συγγενή καρδιοπάθεια.

ΟΚΤΩΒΡΙΟΣ 2010
Έναρξη λειτουργίας Παιδο-Νευροχειρουργικής Παιδο-Γαστρεντερολογικής και Παιδο-Ενδοκρινολογικής Κλινικής.

ΔΕΚΕΜΒΡΙΟΣ 2011
Νέα πρωτοποριακή μέθοδος τοποθέτησης καρδιακής βαλβίδας χωρίς ανοιχτό Χειρουργείο.

2012
Έναρξη Τμήματος Ηλεκτροεγκεφαλογραφήματος Παίδων.

Έναρξη Ιατρείων:
- Κεφαλαλγίας
- Επιληψίας Παίδων
- Εγκεφαλικής παράλυσης Παίδων.

Παιδότοπος

Πρωτοπόροι
στον εναλλακτικό τοκετό.
Το μέλλον ακουμπά σε εμάς
με εμπιστοσύνη

ΛΗΤΩ Μαιευτικό, Γυναικολογικό & Χειρουργικό Κέντρο Α.Ε.

Το **Μαιευτήριο ΛΗΤΩ** με περισσότερα από 40 χρόνια πορείας στην υπηρεσία της σύγχρονης γυναίκας, συνεχίζει να είναι η καταξιωμένη κλινική που παρέχει ένα ολοκληρωμένο φάσμα υπηρεσιών υγείας, από τη *Μαιευτική – Γυναικολογία* έως τη Γενική Χειρουργική.

Στο κέντρο της Αθήνας, με ιδιαίτερα εύκολη πρόσβαση, το ΛΗΤΩ διαθέτει χώρους έκτασης περίπου **7.000τ.μ.** και **άδεια μικτής κλινικής** δυναμικότητας **100 κλινών νοσηλείας**, αλλά και πάνω από **είκοσι πέντε διαγνωστικά** και **θεραπευτικά τμήματα**. Είναι στελεχωμένο με **270 άτομα προσωπικό**, ενώ συνεργάζεται με περισσότερους από **600 ιατρούς διαφόρων ειδικοτήτων**. Βασική επιδίωξη και όραμά του παραμένει η *πρωτοπορία*, η συνεχής *βελτίωση* και η *εξέλιξη* των παρεχόμενων υπηρεσιών, σε ένα περιβάλλον υψηλών προδιαγραφών, χωρίς να θυσιάζονται ποτέ το *ανθρώπινο πρόσωπο* και η *εξατομικευμένη φροντίδα* που προσφέρει. Αυτά άλλωστε είναι και τα χαρακτηριστικά που δίνουν στο ΛΗΤΩ μία ξεχωριστή θέση στην καρδιά του κόσμου.

Διαθέτει:

- **Κέντρο Κήλης**: Τμήμα που ξεκίνησε τη λειτουργία του στα τέλη της χρονιάς και αφορά στη λαπαροσκοπική αποκατάσταση των κηλών του κοιλιακού τοιχώματος.
- **Μονάδα Εντατικής Νοσηλείας Νεογνών**, εξοπλισμένη με μηχανήματα τελευταίας τεχνολογίας και στελεχωμένη από έμπειρο προσωπικό.
- Υπερσύγχρονο ιατρικό εξοπλισμό **λαπαροσκοπικής χειρουργικής**, ενώ παράλληλα αποτελεί *κέντρο εκπαίδευσης νέων ιατρών*.
- Πλήρως **ανακαινισμένη Αίθουσα Τοκετών**, η μοναδική με φυσικό φωτισμό.
- **Υπερηχογράφο 4D** στο τμήμα **Μαιευτικών – Γυναικολογικών υπερήχων** και στο **Κέντρο Μαστού**.
- **Ψηφιακό Μαστογράφο** που διαθέτει *σύστημα βιοψίας μαστού* με αναρρόφηση.
- **Μηχάνημα ανάλυσης καρυότυπου** *DNA microarray scanner* στο Κέντρο Μοριακής Βιολογίας **«ΑλφαLab»**.
- **Μηχάνημα Laser Αποτρίχωσης**, με την τεχνολογία του Laser αλεξανδρίτη.

ΓΙΑ ΤΟ 2012
- ΕΣΩΤΕΡΙΚΟΙ ΑΣΘΕΝΕΙΣ: 5.893
- ΕΞΩΤΕΡΙΚΟΙ ΑΣΘΕΝΕΙΣ: 41.471

Πρωτοπορεί:

- με την υπηρεσία εναλλακτικού τοκετού **«τοκετός στο νερό»**. Το 1999 πραγματοποιήθηκε στο ΛΗΤΩ, ο πρώτος τοκετός στο νερό στην Ελλάδα, σε ειδικά διαμορφωμένη πισίνα στο χώρο της Αίθουσας Τοκετών. Η διαδικασία των ωδινών, αλλά και της γέννησης εξελίσσονται μέσα σε νερό θερμοκρασίας 37°C, σε ειδικά διαμορφωμένη πισίνα. Με τον τρόπο αυτό δίνεται η δυνατότητα στην επίτοκο να κινείται ελεύθερα μέσα στο νερό, χωρίς χορήγηση φαρμάκων, αλλά εξασφαλίζοντας ταυτόχρονα συνθήκες απόλυτης ασφάλειας, τόσο για την ίδια, όσο και για το νεογνό.
- με την υπηρεσία εναλλακτικού τοκετού **«τοκετός σαν στο σπίτι»**. Το 2010 εγκαινιάστηκε ένας χώρος υψηλής αισθητικής που αποπνέει σπιτική θαλπωρή, προκειμένου να προσφέρει την επιλογή στη γυναίκα του σήμερα να ακολουθήσει το μονοπάτι της φύσης και στον τοκετό της! Σε ένα περιβάλλον που δεν θυμίζει σε τίποτα νοσοκομειακό, η γυναίκα έχει τη δυνατότητα να μοιραστεί την εμπειρία του τοκετού με τα αγαπημένα της πρόσωπα, με την ασφάλεια που εγγυάται ένα σύγχρονο μαιευτήριο.
- προωθώντας το **μητρικό θηλασμό**, από την πρώτη κιόλας ώρα γέννησης του βρέφους. Το 2012 μάλιστα τέθηκε σε εφαρμογή η πρωτοποριακή **μέθοδος καγκουρό** στη Μονάδα Εντατικής Νοσηλείας Νεογνών, η οποία κάνει πράξη την άμεση επαφή (δέρμα με δέρμα) των γονέων, ακόμα και με τα πρόωρα ή τελειόμηνα νεογνά που νοσηλεύονται στη μονάδα.
- με τη δημιουργία **Κέντρου Λαπαροσκοπικής Αποκατάστασης Κήλης**, την πλέον σύγχρονη μέθοδο, η οποία σε συνδυασμό με την τελευταία τεχνολογία και τις σύγχρονες απεικονιστικές μεθόδους υψηλής ανάλυσης, προσφέρει τη δυνατότητα ατραυματικών επεμβάσεων, με τη χρήση ειδικής κάμερας και την τοποθέτηση πλέγματος.
- με τη λειτουργία τμήματος παρακολούθησης μαθημάτων **Yoga** (για εγκύους & νεογνά), αλλά και **τμήματος Βελονισμού** για εγκύους και νέες μαμάδες.

- προσφέροντας τη **δυνατότητα ψυχολογικής υποστήριξης**. Τα τελευταία χρόνια η παρουσία ψυχολόγων στο χώρο των μαιευτηρίων κρίνεται απαραίτητη, για την ορθή αντιμετώπιση ενδεχόμενων προβλημάτων κατά τη διάρκεια της κύησης, ή/και της λοχείας, αλλά και για τη στήριξη ασθενών, που είτε υποβάλλονται σε χειρουργικές επεμβάσεις γυναικολογικής φύσεως, είτε ακολουθούν κάποια θεραπεία.
- με τη δημιουργία του πρώτου **κέντρου εξωσωματικής γονιμοποίησης** μέσα σε μαιευτήριο. Σήμερα λειτουργούν στο ΛΗΤΩ δύο πλήρως στελεχωμένα και εξοπλισμένα κέντρα.
- φέροντας **τη φήμη ενός από τα καλύτερα λαπαροσκοπικά κέντρα**, με 4 αίθουσες και εξοπλισμό τελευταίας τεχνολογίας.

Η μετοχική σύνθεση της εταιρείας αναλύεται ως εξής:

ΣΤΟΙΧΕΙΑ ΜΕΤΟΧΟΥ	ΑΡΙΘΜΟΣ ΜΕΤΟΧΩΝ	ΠΟΣΟΣΤΟ ΣΥΜΜΕΤΟΧΗΣ
ΛΗΤΩ ΣΥΜΜΕΤΟΧΩΝ Α.Ε.	636.274	50,41%
ΜΗΤΕΡΑ Α.Ε.	555.910	44,05%
Λοιποί μέτοχοι	69.902	5,54%
ΣΥΝΟΛΟ	**1.262.086**	**100,00%**

Η σύνθεση του Δ.Σ. της εταιρείας παρουσιάζεται στον πίνακα που ακολουθεί:

ΟΝΟΜΑΤΕΠΩΝΥΜΟ	ΘΕΣΗ
ΚΩΝΣΤΑΝΤΙΝΟΣ ΜΑΥΡΕΛΟΣ	ΠΡΟΕΔΡΟΣ
ΑΡΕΤΗ ΣΟΥΒΑΤΖΟΓΛΟΥ	ΕΚΤΕΛΕΣΤΙΚΗ ΑΝΤΙΠΡΟΕΔΡΟΣ
ΛΕΩΝΙΔΑΣ ΠΑΠΑΔΟΠΟΥΛΟΣ	ΔΙΕΥΘΥΝΩΝ ΣΥΜΒΟΥΛΟΣ
ΕΛΠΙΔΟΦΟΡΟΣ ΔΟΥΡΑΤΣΟΣ	ΜΕΛΟΣ
ΔΗΜΗΤΡΙΟΣ ΚΑΛΑΜΠΟΚΗΣ	ΜΕΛΟΣ
ΕΥΣΤΡΑΤΙΟΣ ΚΙΡΜΟΥΤΣΕΛΗΣ	ΜΕΛΟΣ
ΝΑΣΑΤ ΤΖΙΜΠΑΡΑΣ	ΜΕΛΟΣ
ΒΑΣΙΛΕΙΟΣ ΦΙΑΚΑΣ	ΜΕΛΟΣ
ΓΕΩΡΓΙΟΣ ΣΚΟΥΡΤΗΣ	ΜΕΛΟΣ

ΕΜΠΟΡΙΚΕΣ ΣΥΝΕΡΓΑΣΙΕΣ:

- **OLYMPIC CATERING ΥΠΗΡΕΣΙΕΣ ΕΣΤΙΑΣΗΣ. ΤΟ 2012 ΠΙΣΤΟΠΟΙΗΘΗΚΕ Η ΚΟΥΖΙΝΑ ΤΗΣ ΕΤΑΙΡΕΙΑΣ ΠΟΥ ΛΕΙΤΟΥΡΓΕΙ ΕΝΤΟΣ ΤΟΥ ΜΑΙΕΥΤΗΡΙΟΥ ΚΑΤΑ EN ISO 22000:2005 ΑΠΟ ΤΟ ΕΣΥΔ.**
- **ΣΥΜΒΑΣΗ ΣΥΝΕΡΓΑΣΙΑΣ ΜΕ ΑΣΦΑΛΙΣΤΙΚΕΣ ΕΤΑΙΡΕΙΕΣ ΓΙΑ ΑΠΕΥΘΕΙΑΣ ΚΑΛΥΨΗ ΤΩΝ ΠΕΛΑΤΩΝ ΤΟΥΣ ΠΟΥ ΝΟΣΗΛΕΥΟΝΤΑΙ ΣΤΟ ΛΗΤΩ.**

ΣΥΝΕΡΓΑΖΟΜΕΝΕΣ ΑΣΦΑΛΕΙΕΣ:

- ΕΘΝΙΚΗ
- MED NET
- ING
- GROUPAMA
- ΦΟΙΝΙΞ -METROLIFE
- ΑΓΡΟΤΙΚΗ
- ALLIANZ
- GENERALI LIFE
- INTERNATIONAL LIFE
- AXA PPP HEALTHCARE
- BUPA
- HEALTHWATCH
- ΕΥΡΩΠΑΪΚΗ ΕΝΩΣΗ
- ΣΩΜΑ ΟΡΚΩΤΩΝ ΕΛΕΓΚΤΩΝ ΛΟΓΙΣΤΩΝ

Τοκετός σαν στο Σπίτι

Ιατρικές Υπηρεσίες

- Ακτινολογικό - Ακτινοδιαγνωστικό
- Γυναικολογικής Υπερηχογραφίας
- Δερματολογικό - Αποτρίχωσης Laser
- Διαγνωστικής Υπερηχογραφίας (Triplex Καρδιάς - Αγγείων - Άνω κοιλίας - Θυρεοειδούς)
- Διαγνωστικό & Θεραπευτικό Κέντρο Οστεοπόρωσης
- Διαγνωστικό Κέντρο Μαστού
- Διαιτολογικό - Παχυσαρκίας
- Ενδοκρινολογικό - Διαβητολογικό
- Εξωσωματικής Γονιμοποίησης
- Ιατρικής του Εμβρύου & Προγεννητικού ελέγχου
- Καρδιολογικό
- Κέντρο Πλαστικής Χειρουργικής
- Κυτταρολογικό
- Υπηρεσίες Μαιευτικής
- ΜΑΦ Ενηλίκων
- Μικροβιολογικό, Βιοχημικό, Ανοσοβιολογικό, Ορμονολογικό
- Μονάδα Εντατικής Φροντίδας Νεογνών & Πρόωρων
- Μοριακής Βιολογίας και Κυτταρογενετικής
- Νεογνικό
- Ογκολογικό Συμβούλιο
- Ουρολογικό - Ανδρολογικό
- Παθολογοανατομικό
- Προληπτικού Ελέγχου (check-up)
- Γυναικολογικό - Χειρουργικό
- Τμήμα Ενδοσκοπικής Χειρουργικής και εφαρμογών Laser
- Τμήμα Κολποσκοπήσεων - Πεοσκοπήσεων
- Υπερηχογραφίας Νεογνικού Ισχίου
- Ψυχολογικής Υποστήριξης
- Γενικής Χειρουργικής
- Λαπαροσκοπικής Χειρουργικής
- Ιατρείο Βελονισμού
- Κέντρο κήλης

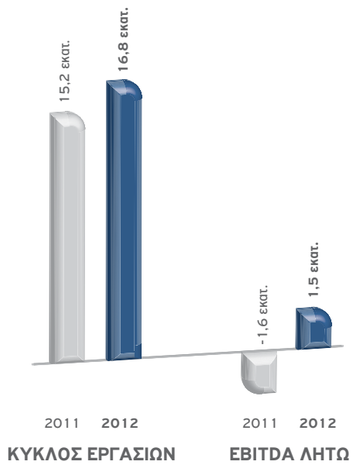

Λεπτομερή οικονομικά στοιχεία παρέχονται στην ιστοσελίδα του ΛΗΤΩ στη διεύθυνση: www.leto.gr

Reception Desk 3ου ορόφου


Τοκετός στο νερό

Αίθουσα τοκετών

ΑλφαLab

Κλινικές Δοκιμές Αρ.Πατ. 715

The European Molecular Genetics Quality Network

UK NEQAS FOR CLINICAL CYTOGENETICS

Το ΑλφαLab Κέντρο Μοριακής Βιολογίας και Κυτταρογενετικής ξεκίνησε τη λειτουργία του το 1995 παρέχοντας πρωτοποριακές υπηρεσίες στον χώρο της αξιόπιστης διάγνωσης και της πρόληψης γενετικών νοσημάτων, του προγεννητικού ελέγχου, της μελέτης του καρκίνου καθώς και της επιστημονικής έρευνας.

Πρωταρχικός στόχος του εργαστηρίου από την ίδρυσή του έως σήμερα, είναι η συνεχής ανάπτυξη καινούργιων μεθοδολογιών και πρωτοκόλλων και η εφαρμογή σύγχρονων διαδικασιών, ώστε να εξασφαλίζεται η απρόσκοπτη αναβάθμιση και ο εκσυγχρονισμός των ήδη παρεχόμενων υπηρεσιών, προκειμένου να επιτευχθεί η μέγιστη διαγνωστική ακρίβεια.

Αναγνωρίζοντας τις ολοένα αυξανόμενες απαιτήσεις στον τομέα της Μοριακής Βιολογίας και της Γενετικής και χρησιμοποιώντας τις πλέον εξελιγμένες και σύγχρονες τεχνολογικές μεθόδους, το ΑλφαLab ανταποκρίνεται στις προκλήσεις και τις ανάγκες της εργαστηριακής έρευνας. Αξίζει να σημειωθεί ότι ο ταχύς προγεννητικός έλεγχος και η προεμφυτευτική διάγνωση σπανίων νοσημάτων όπως αιμορροφιλία, καρκίνος του παχέος εντέρου, αχονδροπλασία και άλλα, είναι μερικοί από τους τομείς που το ΑλφαLab πρώτο εφάρμοσε στην Ελλάδα.

Στο Κέντρο εφαρμόζονται οι πιο σύγχρονες τεχνικές της μοριακής βιολογίας, στη διάγνωση αιματολογικών νοσημάτων, στη μελέτη γονιδίων που σχετίζονται με καρκίνο και τη διάγνωση, πρόγνωση και πρόληψη γενετικών νοσημάτων παιδιών και ενηλίκων. Οι πιο σύγχρονες τεχνικές της Κυτταρογενετικής εφαρμόζονται στην ανίχνευση χρωμοσωματικών ανακατατάξεων στις νεοπλασίες, την ανίχνευση χρωμοσωματικών ανωμαλιών του εμβρύου στο πλαίσιο του προγεννητικού ελέγχου, σε ζευγάρια με καθ΄ έξιν αποβολές ή με προβλήματα στειρότητας, σε παιδιά με διανοητική καθυστέρηση κ.ά.

Επιπλέον, στο ΑλφαLab χρησιμοποιούνται οι πιο πρωτοποριακές μέθοδοι υψηλής ευαισθησίας και ειδικότητας για τη διάγνωση λοιμώξεων, με την ανίχνευση διευρυμένου φάσματος ιών και άλλων μικροοργανισμών όπως μυκοβακτηρίδιο της φυματίωσης, Papilloma ιό, κυτταρομεγαλοϊό, ηπατίτιδες Β και C, ανίχνευση του ιού H1N1 κ.λπ.

Οι τεχνολογίες της Κυτταρογενετικής και της μοριακής βιολογίας, δύο ιδιαίτερα σημαντικών τομέων στον χώρο της υγείας που αναπτύχθηκαν κατά κύριο λόγο τα τελευταία 20 χρόνια, έχουν συμβάλλει σε μεγάλο βαθμό στη διάγνωση γενετικών νοσημάτων που σχετίζονται άμεσα με χρωμοσωματικές ανωμαλίες και με μοριακές βλάβες σε γονίδια. Στο πλαίσιο του προγεννητικού ελέγχου και της προεμφυτευτικής διάγνωσης, αποφεύγεται η γέννηση ατόμων με σοβαρά παθολογικά προβλήματα και διαταραχές. Στο πλαίσιο της μελέτης του καρκίνου, η ανίχνευση μίας χρωμοσωματικής ανακατάταξης που σχετίζεται με π.χ. αιματολογική κακοήθεια, θεωρείται μείζονος σημασίας όχι μόνο για τη διάγνωση, πρόγνωση και θεραπευτική προσέγγιση, αλλά και για την ανίχνευση της ελάχιστης υπολειπόμενης νόσου, δηλαδή των ελαχίστων εκείνων κυττάρων που φέρουν τη χρωμοσωματική ανωμαλία και που η εξάλειψή τους είναι σημαντική για την πλήρη ίαση από τη νόσο.

Το ΑλφαLab θεωρεί μείζονος σημασίας τη διαρκή ανανέωση του τεχνολογικού εξοπλισμού, τη συνεχιζόμενη εκπαίδευση και κατάρτιση του προσωπικού, τη διασπορά της τεχνογνωσίας και τη διασφάλιση της ποιότητας. Το Κέντρο είναι το πρώτο –και για μία σειρά ετών το μοναδικό στην Ελλάδα– μέλος του UK NEQAS for Clinical Cytogenetics (Βρετανικό Σχήμα Αξιολόγησης Ποιότητας στην Κλινική Κυτταρογενετική) και του EMQN (Ευρωπαϊκό Δίκτυο Ποιότητας στη Μοριακή Γενετική) γεγονός που διασφαλίζει τον συνεχή έλεγχο ποιότητας. Η προσπάθεια αυτή επισφραγίστηκε με την απόκτηση του ISO 15189:2007 από το Εθνικό Σύστημα Διαπίστευσης (ΕΣΥΔ) τον Νοέμβριο του 2010. Τέλος, στο πλαίσιο του υψηλού επιπέδου υπηρεσιών που παρέχει, το Κέντρο συμμετέχει σε κοινοτικά προγράμματα έρευνας και ανάπτυξης από κοινού με μεγάλες ερευνητικές μονάδες που ανήκουν σε δημόσια πανεπιστημιακά και ιδιωτικά ιδρύματα, τόσο από την Ελλάδα όσο και από ολόκληρη την Ευρώπη. Μέχρι πρόσφατα το ΑλφαLab, φιλοξενούσε και αντιπροσώπευε στο πλαίσιο ευρωπαϊκού προγράμματος την Orphanet, μία Ευρωπαϊκή βάση δεδομένων σπανίων νοσημάτων και ορφανών φαρμάκων, στόχος της οποίας είναι η συμβολή της στην καλύτερη διάγνωση, φροντίδα και θεραπεία ασθενών με σπάνια νοσήματα. Σκοπός της Orphanet -η πρώτη έδρα της οποίας στην Ελλάδα ήταν το ΑλφαLab- ο εντοπισμός των ειδικών που ασχολούνται με σπάνια νοσήματα στην Ελλάδα και η καταγραφή τους στη Orphanet Ευρωπαϊκή βάση δεδομένων.

Η πορεία του ΑλφαLab μέσα στα δεκαοκτώ χρόνια λειτουργίας είναι σταθερά ανοδική, με πρωταρχικό στόχο τη διατήρηση της υψηλής ποιότητας των υπηρεσιών που παρέχονται και τη διαρκή εξέλιξη.

Το Κέντρο μας πάντα στην πρώτη γραμμή, το καλοκαίρι του 2011 εξοπλίστηκε με ένα νέο μηχάνημα τελευταίας τεχνολογίας, με το οποίο εφαρμόζει τον συγκριτικό γενωμικό υβριδισμό με μικροσυστοιχίες, γνωστό και ως array CGH. Ο μοριακός καρυότυπος επιτρέπει την ανάλυση του ανθρώπινου γονιδιώματος με εξαιρετικά μεγαλύτερη λεπτομέρεια, τουλάχιστον 100 με 1.000 φορές μεγέθυνση σε σχέση με τον κλασικό καρυότυπο. Ο μοριακός καρυότυπος εφαρμόζεται στον προγεννητικό έλεγχο, στην προεμφυτευτική διάγνωση, στη μελέτη της πνευματικής υστέρησης και του καρκίνου, ανοίγοντας νέους ορίζοντες στη διάγνωση νοσημάτων. Οι πρώτες επιτυχίες άρχισαν να καταγράφονται προς το τέλος του 2011 και συνεχίστηκαν με αμείωτο ρυθμό όλο το 2012. Υπήρξε μία μεγάλη αύξηση του αριθμού των περιστατικών, καθώς και διεύρυνση των συνεργασιών με γιατρούς και διαγνωστικά κέντρα. Το 2012 δόθηκε μεγάλο βάρος στην προώθηση της εφαρμογής της τεχνολογίας αυτής, καθώς και στην ανάπτυξη και άλλων νέων αναλύσεων τόσο στην ογκολογία, παιδιατρική και ενδοκρινολογία. Την ίδια χρονιά το ΑλφαLAB προσκλήθηκε και πλέον συμμετέχει σε δύο επιστημονικά προγράμματα: το πρώτο μέσω του Εθνικού Στρατηγικού Πλαισίου Αναφοράς (National Strategic Reference Framework) ΕΣΠΑ 2007-2013, Επιχειρησιακά Προγράμματα «Ανταγωνιστικότητα & Επιχειρηματικότητα», Δράση Εθνικής Εμβέλειας «Συνεργασία», Πράξη ΙΙ: «Συνεργατικά έργα μεγάλης κλίμακας» και αφορά «Mechanisms of Induced Pluripotency: From Transcriptional noise to Stem Cell Therapies» Noise Plus σε συνεργασία με το Ίδρυμα Ιατροβιολογικών Ερευνών Ακαδημίας Αθηνών (ΙΙΒΕΑΑ), Ίδρυμα Τεχνολογίας και Έρευνας Ιωαννίνων (ΙΤΕ), το Ελληνικό Ινστιτούτο Παστέρ κ.λπ. Το δεύτερο ερευνητικό πρόγραμμα μελέτης πραγματοποιείται σε συνεργασία με την Εταιρεία Ογκολόγων Παθολόγων Ελλάδος (ΕΟΠΕ) και αφορά στην ανίχνευση μοριακών βλαβών και πιθανών γονιδιακών αναδιατάξεων στα γονίδια BRCA1 ΚΑΙ 2, σε άνδρες με καρκίνο του μαστού.

Η συνέχιση του ISO αλλά και η διεύρυνση με νέες διαπιστευμένες εξετάσεις εγκρίθηκε ξανά από το ΕΣΥΔ.

Πρωταρχικός στόχος της ΑλφαLab είναι η διατήρηση υψηλής ποιότητας υπηρεσιών και η διαρκής εξέλιξη

Αξιόπιστα διαγνωστικά αποτελέσματα
με διεθνή πρότυπα

ΠΟΛΥΪΑΤΡΕΙΟ ΑΘΗΝΩΝ Bio-Check

Ανταποκρινόμενος στη διεθνή τάση για υπηρεσίες πρωτοβάθμιας υγείας υψηλής ποιότητας, ο Όμιλος ΥΓΕΙΑ προσάρτησε το 2009 στις τάξεις του ένα από τα πιο γνωστά και αξιόπιστα διαγνωστικά κέντρα στην Ελλάδα, το BIO-CHECK INTERNATIONAL Α.Ε.

Ως ένα από τα πρώτα οργανωμένα ιατρικά διαγνωστικά κέντρα, με διεθνή πρότυπα στην Ελλάδα, το Πολυϊατρείο Αθηνών Bio-Check λειτουργεί στο κέντρο της Αθήνας από το 1972 και προσφέρει αξιόπιστες υπηρεσίες για τη σωστή διάγνωση και πρόληψη των προβλημάτων υγείας.

Το Πολυϊατρείο Αθηνών Bio-Check αποτελεί κέντρο αναφοράς για πολλά Διαγνωστικά Κέντρα και Αναλυτικά Εργαστήρια της χώρας, τα οποία έχουν βασίσει πολλά προγράμματά τους στα πρότυπα λειτουργίας του. Αποδεικνύοντας την ιδιαίτερη έμφαση που δίνει στην ποιότητα και την αξιοπιστία των διαγνωστικών αποτελεσμάτων, το κέντρο αναπτύσσει και εφαρμόζει εσωτερικούς και εξωτερικούς ποιοτικούς ελέγχους που υποστηρίζονται ενεργά με:

- Τον συνεχή και σχολαστικό έλεγχο όλων των παραμέτρων της αναλυτικής διαδικασίας.
- Τον διαρκή έλεγχο καλής λειτουργίας όλων των οργάνων και συσκευών.
- Τον συστηματικό έλεγχο της ευαισθησίας και ειδικότητας όλων των χρησιμοποιουμένων αντιδραστηρίων που αξιολογούνται με διεθνή πρότυπα.
- Την τεχνολογική αρτιότητα με διαρκή εκσυγχρονισμό.
- Την υψηλή τεχνογνωσία και μακρά εμπειρία του επιστημονικού προσωπικού, καθώς και τη συνεχή επιμόρφωσή του.

ΤΟ 2012 ΕΞΥΠΗΡΕΤΗΘΗΚΑΝ ΠΑΝΩ ΑΠΟ 3.000 ΑΤΟΜΑ ΚΑΘΩΣ Ο ΟΜΙΛΟΣ ΥΓΕΙΑ ΑΝΕΛΑΒΕ ΚΑΤΑ ΑΠΟΚΛΕΙΣΤΙΚΟΤΗΤΑ ΤΑ CHECK UP ΤΗΣ GENERALI LIFE, ΤΗΣ METLIFE ALICO, ΚΑΘΩΣ ΚΑΙ CHECK UP ΠΟΛΛΩΝ ΕΤΑΙΡΕΙΩΝ

Τα ειδικά εργαστήρια του Πολυϊατρείου Αθηνών Bio-Check καλύπτουν όλο το φάσμα των εργαστηριακών εξετάσεων με τις πλέον αξιόπιστες μεθοδολογίες που υποστηρίζουν απόλυτα μία σειρά εξετάσεων όπως: βιοχημικές, μικροβιολογικές, ιολογικές, αλλεργιολογικές, ορμονολογικές, ανοσοβιολογικές, κυτταρολογικές και ιστολογικές.

Επίσης, στο κέντρο λειτουργεί τμήμα μοριακής βιολογίας και γενετικής για την προσέγγιση περίπλοκων διαγνωστικών προβλημάτων με αντίστοιχες μεθόδους, καθώς επίσης και πλήρως εξοπλισμένο απεικονιστικό τμήμα για καρδιολογικά, αγγειολογικά, γαστρεντερολογικά, ουρολογικά, θυρεοειδικά, γυναικολογικά και μαιευτικά υπερηχογραφήματα.

Το 2012 το Πολυϊατρείο Αθηνών Bio-Check, έκλεισε ένα χρόνο επιτυχημένης λειτουργίας και των απεικονιστικών τμημάτων του και συγκεκριμένα αυτά της Ψηφιακής Μαστογραφίας, Οστεοπόρωσης και Ακτινολογικού, εξυπηρετώντας πάνω από 1.500 ασθενείς, προσφέροντας πολύτιμες υπηρεσίες στον αγώνα για την έγκαιρη πρόληψη ασθενειών όπως ο καρκίνος του μαστού και η οστεοπόρωση.

Στο επίπεδο των κλινικών εξετάσεων λειτουργούν ιατρεία έξι ειδικοτήτων:

- ΠΑΘΟΛΟΓΙΚΟ
- ΚΑΡΔΙΟΛΟΓΙΚΟ
- ΩΡΛ
- ΟΡΘΟΠΕΔΙΚΟ
- ΕΝΔΟΚΡΙΝΟΛΟΓΙΚΟ
- ΟΦΘΑΛΜΟΛΟΓΙΚΟ

Η ειδοποιός διαφορά του Πολυϊατρείου Αθηνών Bio-Check, είναι η δυνατότητα που δίνεται στον ασθενή να αντιμετωπίσει διεξοδικά οποιοδήποτε πρόβλημα, εντός της Μονάδας. Η συνύπαρξη των ιατρείων και των διαγνωστικών τμημάτων, δίνει τη δυνατότητα να παρέχουμε διάγνωση και θεραπεία μαζί, χωρίς ο ασθενής να ταλαιπωρείται και να μετακινείται.

ΠΟΛΥΪΑΤΡΕΙΟ ΔΥΤΙΚΗΣ ΑΘΗΝΑΣ

ΤΟ 2012 ΜΕ ΤΗΝ ΑΠΟΚΛΕΙΣΤΙΚΟΤΗΤΑ ΣΥΝΕΡΓΑΣΙΑΣ ΤΗΣ GENERALI LIFE, ΤΗΣ METLIFE ALICO ΚΑΙ ΑΛΛΩΝ ΕΤΑΙΡΕΙΩΝ, ΕΞΥΠΗΡΕΤΗΘΗΚΑΝ ΠΑΡΑΠΑΝΩ ΑΠΟ 2.500 ΑΤΟΜΑ

Ο Όμιλος ΥΓΕΙΑ κάνοντας ένα ακόμα βήμα στην παροχή ποιοτικών ιατρικών υπηρεσιών στον τομέα της Πρωτοβάθμιας Φροντίδας Υγείας, προχώρησε το 2010 στη δημιουργία ενός νέου Πολυϊατρείου, στον μεγαλύτερο Δήμο της Δυτικής Αθήνας, το Περιστέρι. Το Πολυϊατρείο αυτό αποτελεί πια έναν ακόμη κρίκο ενός δικτύου αξιόπιστων και σύγχρονων διαγνωστικών κέντρων, με τη «σφραγίδα» του Ομίλου ΥΓΕΙΑ.

Το ΠΟΛΥΪΑΤΡΕΙΟ ΔΥΤΙΚΗΣ ΑΘΗΝΑΣ βρίσκεται σε κεντρικό σημείο του Περιστερίου και αναπτύσσει τα διαγνωστικά του τμήματα και τα ιατρεία του σε τέσσερις ορόφους, ενός ανεξάρτητου κτιρίου στην οδό Θηβών, 150 μέτρα από το νέο σταθμό του Μετρό.

Το ΠΟΛΥΪΑΤΡΕΙΟ ΔΥΤΙΚΗΣ ΑΘΗΝΑΣ υποστηρίζει απόλυτα όλο το φάσμα των εργαστηριακών εξετάσεων όπως: βιοχημικές, μικροβιολογικές, ιολογικές, αλλεργιολογικές, ορμονολογικές, ανοσοβιολογικές, κυτταρολογικές και ιστολογικές. Επιπρόσθετα, διαθέτει άρτια οργανωμένο απεικονιστικό εργαστήριο στο οποίο μπορούν να διενεργηθούν αξονικές τομογραφίες, υπέρηχοι, triplex, μαστογραφίες και εξετάσεις οστεοπόρωσης.

Στους χώρους του διαγνωστικού κέντρου λειτουργεί το εξειδικευμένο τμήμα μελέτης άπνοιας κατά τη διάρκεια του ύπνου με την πρωτοποριακή μέθοδο του Snore check, καθώς και το τμήμα προληπτικού ελέγχου (check up).

Στο επίπεδο των κλινικών εξετάσεων λειτουργούν ιατρεία οκτώ ειδικοτήτων:

- ΠΑΘΟΛΟΓΙΚΟ
- ΚΑΡΔΙΟΛΟΓΙΚΟ
- ΩΡΛ
- ΟΡΘΟΠΕΔΙΚΟ
- ΕΝΔΟΚΡΙΝΟΛΟΓΙΚΟ
- ΧΕΙΡΟΥΡΓΙΚΟ
- ΟΦΘΑΛΜΟΛΟΓΙΚΟ
- ΔΕΡΜΑΤΟΛΟΓΙΚΟ

Με τη διαρκή ενίσχυση όλων αυτών των τμημάτων και ιατρείων, το ΠΟΛΥΪΑΤΡΕΙΟ ΔΥΤΙΚΗΣ ΑΘΗΝΑΣ, εξυπηρέτησε με τον καλύτερο τρόπο όλες τις νέες συμφωνίες που επιτεύχθηκαν μέσω του Ομίλου ΥΓΕΙΑ.

Η ειδοποιός διαφορά του ΠΟΛΥΪΑΤΡΕΙΟΥ ΔΥΤΙΚΗΣ ΑΘΗΝΑΣ, είναι η δυνατότητα που δίνεται στον ασθενή να αντιμετωπίσει διεξοδικά οποιοδήποτε πρόβλημα, εντός της Μονάδας. Η συνύπαρξη των ιατρείων και των διαγνωστικών τμημάτων δίνει τη δυνατότητα να παρέχουμε διάγνωση και θεραπεία μαζί, χωρίς ο ασθενής να ταλαιπωρείται και να μετακινείται.

Υψηλής ποιότητας υπηρεσίες υγείας πρωτοβάθμιας περίθαλψης

Ολοκληρωμένες λύσεις εμπορίας
& εφοδιασμού ιατροτεχνολογικού
εξοπλισμού

Y-LOGIMED

TÜV AUSTRIA HELLAS BS 25999-2:2007 N. 01512002
TÜV AUSTRIA HELLAS ΔΥ8/ 1348/2004 N. TÜV-A-MT 1/12/GR082
TÜV AUSTRIA HELLAS EN ISO 9001:2008 N. 01012238
TÜV AUSTRIA HELLAS EN ISO 13485:2003 N. 01212009

Η Y-LOGIMED Α.Ε. είναι εταιρεία εμπορίας και διακίνησης ιατροτεχνολογικών προϊόντων. Έχοντας αναλάβει εξ' ολοκλήρου την εφοδιαστική αλυσίδα των νοσοκομείων του Ομίλου ΥΓΕΙΑ και λειτουργώντας ως ο Κεντρικός Προμηθευτικός Οργανισμός του (G.P.O.), η Y-LOGIMED προσφέρει προς τον Όμιλο ΥΓΕΙΑ αξιόπιστες υπηρεσίες προμήθειας, αποθήκευσης, διακίνησης και διαχείρισης για όλο το φάσμα των χρησιμοποιούμενων ιατρικών αναλωσίμων, εμφυτεύσιμων υλικών και πάγιου εξοπλισμού.

Η Y-LOGIMED, κεφαλαιοποιώντας τη συσσωρευμένη εμπειρία και τεχνογνωσία της στη διαχείριση των ιατροτεχνολογικών προϊόντων, πραγματοποιεί και αμιγώς εμπορικές δραστηριότητες, στοχεύοντας στο σύνολο της ιδιωτικής και δημόσιας ελληνικής αγοράς υγείας. Δημιουργεί παράλληλα, νέες πηγές σημαντικής κερδοφορίας, τόσο για την ίδια όσο και για τον Όμιλο ΥΓΕΙΑ προσφέροντας ολοκληρωμένη διαχείριση στην εφοδιαστική αλυσίδα νέων πελατών - νοσοκομείων και κλινικών - με τακτικές παραδόσεις απευθείας στα τμήματά τους, σύμφωνα με τις καταναλώσεις της προηγούμενης ημέρας.

Η εταιρεία διαθέτει σύγχρονη αποθήκη λειτουργικής επιφάνειας άνω των 2.000 τ.μ., άρτια εξοπλισμένη με πληροφοριακά συστήματα που περιλαμβάνουν, μεταξύ άλλων, σύστημα διαχείρισης αποθήκης (WMS), ολοκληρωμένο σύστημα παραγγελιοληψίας, καθώς και χρήση τεχνολογίας γραμμωτού κώδικα (barcode). Η στρατηγική θέση των αποθηκευτικών εγκαταστάσεων (βρίσκονται στη συμβολή της Εθνικής Οδού Αθηνών-Λαμίας και της Αττικής Οδού) συμβάλλει σημαντικά στην ταχεία και έγκαιρη εξυπηρέτηση τόσο των νοσοκομείων του Ομίλου ΥΓΕΙΑ, όσο και άλλων υγειονομικών μονάδων της Αττικής.

Η εταιρεία είναι πιστοποιημένη σύμφωνα με τα πρότυπα ποιότητας EN ISO 9001:2008, EN ISO 13485:2003, BS 25999-2:2007, αλλά και την Υπουργική Απόφαση ΔΥ8δ/Γ.Π.οικ./1348/2004. Η Y-LOGIMED συνεχίζει να αποτελεί την πρώτη εταιρεία στον κλάδο εμπορίας και διανομής νοσοκομειακού υλικού η οποία πιστοποιήθηκε για τη Διαχείριση της Επιχειρηματικής της Συνέχειας (Business Continuity Management - BCM), διασφαλίζοντας ότι οι δραστηριότητές της δεν επηρεάζονται από απρόβλεπτους κινδύνους και έκτακτα γεγονότα.

Απολογισμός δραστηριοτήτων 2012

Δραστηριοποιούμενη σε ένα δυναμικό περιβάλλον έντονων επιχειρηματικών και οικονομικών προκλήσεων, η Y-LOGIMED κατά το 2012 διεύρυνε το χαρτοφυλάκιο προμηθευόμενων προϊόντων, επαναδιαπραγματεύθηκε συμφωνίες με προμηθευτές και βελτίωσε περαιτέρω την απόδοση της διαχείρισης των αποθεμάτων της.

Η Y-LOGIMED επέλεξε να διατηρήσει το 2012 την πλειονότητα των εμπορικών της δραστηριοτήτων και τις συμφωνίες αποκλειστικής αντιπροσώπευσης και διανομής ιατρικών προϊόντων, με σκοπό την εμπορική της καθιέρωση στον ευρύτερο χώρο της Υγείας.

Συγκεκριμένα συνεχίζει να αντιπροσωπεύει τις πολυεθνικές εταιρείες: **Smiths Medical** (Αναισθησιολογικά προϊόντα), **Abbott Vascular** (προϊόντα επεμβατικής καρδιολογίας, ενδοστεφανιαίες προθέσεις - stents, μπαλόνια αγγειοπλαστικής, οδηγά σύρματα και τη μοναδική σε παγκόσμιο επίπεδο μιτροειδή βαλβίδα Mitraclip), **DeRoyal** (προϊόντα σε τομείς Χειρουργείου & Εντατικής Φροντίδας, Ορθοπεδικών Αποκατάστασης & Φροντίδας Ασθενών, Διαχείρισης Τραυμάτων), **Siemens** (Συστήματα υπερηχοτομογραφίας), **Flexicare** (προϊόντα σε ένα πλήρες φάσμα υλικών οξυγονοθεραπείας και αναλωσίμων για μονάδες εντατικής θεραπείας), **Medicom Healthcare** (Ιατρικά αναλώσιμα), **Ansell** (Χειρουργικά & Εξεταστικά γάντια), **Cair** (Ιατρικά αναλώσιμα), **Ikegami** (Ιατρικές Οθόνες & Κάμερες υψηλής ευκρίνειας).

Επίσης, η εταιρεία άρχισε συνεργασία και με τη Mediroyal, η οποία διατηρεί μια ευρεία γκάμα από πατέντες ιατροτεχνολογικού υλικού, προσθέτοντας στο εμπορικό χαρτοφυλάκιο της Y-LOGIMED προϊόντα στους τομείς Ορθοπεδικών Αποκατάστασης & Φροντίδας Ασθενών.

Κατά τη διάρκεια του έτους, η Y-LOGIMED συνέχισε την παροχή εξειδικευμένων λύσεων εφοδιασμού ιατρείων σε προνομιακές τιμές προς τους ιατρούς του Ομίλου ΥΓΕΙΑ.

Εντός του 2012, δρομολογήθηκε η εφαρμογή κεντρικής διαχείρισης προμηθειών του Ομίλου ΥΓΕΙΑ και στα φάρμακα σε αντιστοιχία με την κεντρική διαχείριση ιατροτεχνολογικών προϊόντων, σε ένα απολύτως μεταβαλλόμενο ρυθμιστικό και νομοθετικό περιβάλλον στο χώρο του φαρμάκου.

Σε μια χρονιά που χαρακτηρίστηκε από δύσκολες οικονομικές συγκυρίες στον κλάδο της υγείας, η εταιρεία κατάφερε να διατηρήσει τις θέσεις εργασίας με ενίσχυση της παραγόμενης αξίας ανά εργαζόμενο και προσθήκη νέων δραστηριοτήτων.

Σύνθεση Διοικητικού Συμβουλίου

ΟΝΟΜΑΤΕΠΩΝΥΜΟ	ΘΕΣΗ
ΑΝΔΡΕΑΣ ΚΑΡΤΑΠΑΝΗΣ	ΠΡΟΕΔΡΟΣ
ΔΗΜΗΤΡΙΟΣ ΠΑΠΑΓΙΑΝΝΗΣ	ΑΝΤΙΠΡΟΕΔΡΟΣ
ΜΙΧΑΗΛ ΣΠΑΝΟΔΗΜΟΣ	ΔΙΕΥΘΥΝΩΝ ΣΥΜΒΟΥΛΟΣ
ΕΙΡΗΝΗ ΚΑΡΙΕΝΤΙΔΟΥ	ΜΕΛΟΣ
ΣΠΥΡΟΣ ΜΑΥΡΑΝΤΩΝΗΣ	ΜΕΛΟΣ

Μετοχική σύνθεση

Μέτοχος της εταιρείας κατά ποσοστό 100% αποτελεί το ΔΙΑΓΝΩΣΤΙΚΟΝ ΚΑΙ ΘΕΡΑΠΕΥΤΙΚΟΝ ΚΕΝΤΡΟΝ ΑΘΗΝΩΝ ΥΓΕΙΑ Α.Ε.

STEM-HEALTH

Η STEM-HEALTH Α.Ε. ιδρύθηκε το 2007 με βασικό σκοπό την ανάπτυξη ενός διεθνούς δικτύου τραπεζών βλαστικών κυττάρων του ομφαλοπλακουντιακού αίματος. Το επιχειρησιακό μοντέλο της εταιρείας είναι να ιδρύει στις χώρες όπου δραστηριοποιείται, θυγατρικές εταιρείες σε συνεργασία με τοπικούς εταίρους που δραστηριοποιούνται στο χώρο της υγείας. Οι δύο πρώτες θυγατρικές που δημιουργήθηκαν είναι η STEM-HEALTH HELLAS Α.Ε. στην Ελλάδα και η STEM-HEALTH UNIREA S.A. στη Ρουμανία, η οποία πωλήθηκε τον Αύγουστο του 2010. Οι διαπραγματεύσεις με χώρες όπως το Ομάν και η Τυνησία, βρίσκονται ήδη σε προχωρημένο στάδιο και πιθανόν εντός του 2013 να προχωρήσει η σύσταση θυγατρικής σε μια εκ των 2 χωρών.

Η STEM-HEALTH HELLAS Α.Ε. που ανήκει κατά 50% στη STEM-HEALTH Α.Ε. και 50% στο ΜΗΤΕΡΑ Α.Ε., είναι μια οικογενειακή τράπεζα φύλαξης βλαστικών κυττάρων ομφαλοπλακουντιακού αίματος και ιστού του ομφαλίου λώρου, με αποκλειστικό σκοπό να προσφέρει τις υψηλότερες προδιαγραφές ασφάλειας στη φύλαξη των μονάδων αυτών. Ήδη στις δεξαμενές της εταιρείας έχουν αποθηκευθεί περισσότερα από 15.000 μοσχεύματα αίματος και ιστού ομφάλιου λώρου, αριθμός που αποδεικνύει την έμπρακτη εμπιστοσύνη των γονέων προς την STEM-HEALTH. Επίσης δίνεται η δυνατότητα επιλογής ανάμεσα στην οικογενειακή ή τη δημόσια φύλαξη (δωρεά) του ομφαλοπλακουντικού αίματος.

Το ομφαλοπλακουντιακό αίμα του νεογνού, περιέχει αρχέγονα αιμοποιητικά βλαστικά κύτταρα, με άμεσες εφαρμογές στον χώρο των μεταμοσχεύσεων, ενώ ο ιστός του ομφάλιου λώρου περιέχει τα μεσεγχυματικά βλαστικά κύτταρα, τα οποία έχουν ανοίξει ένα νέο τομέα στην ιατρική, «την Αναγεννητική Ιατρική». Είμαστε αφοσιωμένοι στην ασφαλή απομόνωση, επεξεργασία και αποθήκευση των βλαστικών κυττάρων των νεογνών, καθώς και στην ασφαλή παράδοση των μονάδων σε περίπτωση που αυτό κριθεί αναγκαίο για την θεραπεία απειλητικών για την ζωή νόσων. Οι ραγδαίες δε επιστημονικές εξελίξεις στο χώρο της έρευνας, προσθέτουν συνεχώς νέες θεραπευτικές εφαρμογές.

Η STEM-HEALTH HELLAS Α.Ε. εγγυάται την άμεση διαθεσιμότητα των μονάδων της τράπεζάς της στους γονείς-συμβαλλόμενους, για την εφαρμογή τους σε θεραπείες στην Ελλάδα ή το εξωτερικό, όταν και εφόσον ζητηθεί.

Διεθνείς Συνεργασίες

Η STEM-HEALTH HELLAS τον Ιούνιο του 2010 ολοκλήρωσε το πρώτο στάδιο της κοινής έρευνας σε συνεργασία με το ερευνητικό κέντρο INSERM και το νοσοκομείο SAINT LOUIS στη Γαλλία, με σκοπό να ανακαλυφθούν νέες εφαρμογές των βλαστικών κυττάρων, δημοσιεύοντας και σχετικά άρθρα. Το δεύτερο στάδιο της έρευνας πραγματοποιείται πλέον στην Ελλάδα.

Η Stem Health Egypt έχει λάβει από τον Νοέμβριο του 2011 την προσωρινή άδεια για τη δημιουργία εργαστηρίου επεξεργασίας και φύλαξης βλαστοκυττάρων στην Αίγυπτο. Η μονιμοποίηση της άδειας θα γίνει εντός του πρώτου εξαμήνου του 2013, όταν και αναμένεται να ξεκινήσουν οι διαδικασίες δημιουργίας των εργαστηριακών χώρων.

ΑΠΟΣΤΟΛΗ ΜΑΣ ΕΙΝΑΙ... Η ΠΡΟΣΤΑΣΙΑ ΤΟΥ ΜΩΡΟΥ Ή/ΚΑΙ ΤΗΣ ΟΙΚΟΓΕΝΕΙΑΣ ΤΟΥ ΑΦΕΝΟΣ, ΑΛΛΑ ΚΑΙ Η ΣΥΜΒΟΛΗ ΜΑΣ ΣΤΗ ΔΗΜΙΟΥΡΓΙΑ ΙΚΑΝΟΥ ΑΠΟΘΕΜΑΤΟΣ ΜΟΣΧΕΥΜΑΤΩΝ ΣΤΗ ΧΩΡΑ ΜΑΣ

Διαπιστεύσεις ποιότητας

Η STEM-HEALTH HELLAS είναι η μοναδική τράπεζα βλαστικών κυττάρων στην Ελλάδα και η πρώτη ιδιωτική οικογενειακή τράπεζα στην Ευρώπη με διαπίστευση από τον διεθνούς κύρους οργανισμό FACT-NetCord, για αυτόλογη και κατευθυνόμενη αλλογενή μεταμόσχευση. Η STEM-HEALTH HELLAS βρίσκεται σε διαδικασία διαπίστευσης και για τη δημόσια φύλαξη βλαστικών κυττάρων για μη συγγενή αλλογενή μεταμόσχευση.

Ο FACT-NetCord είναι ο μοναδικός διεθνώς εξειδικευμένος οργανισμός διαπίστευσης, ο οποίος ελέγχει και θέτει πρότυπα σε όλα τα στάδια ποιότητας των τραπεζών ομφαλοπλακουντιακού αίματος, εξασφαλίζοντας την άριστη ποιότητα των μοσχευμάτων.

Επιπλέον, η εταιρεία λειτουργεί σύμφωνα με την Οδηγία 2004/23 του Ευρωπαϊκού Κοινοβουλίου και τις Οδηγίες της Επιτροπής Προστασίας Προσωπικών Δεδομένων.

Η μοναδική οικογενειακή τράπεζα στην Ευρώπη με διαπίστευση από τον FACT-NetCord

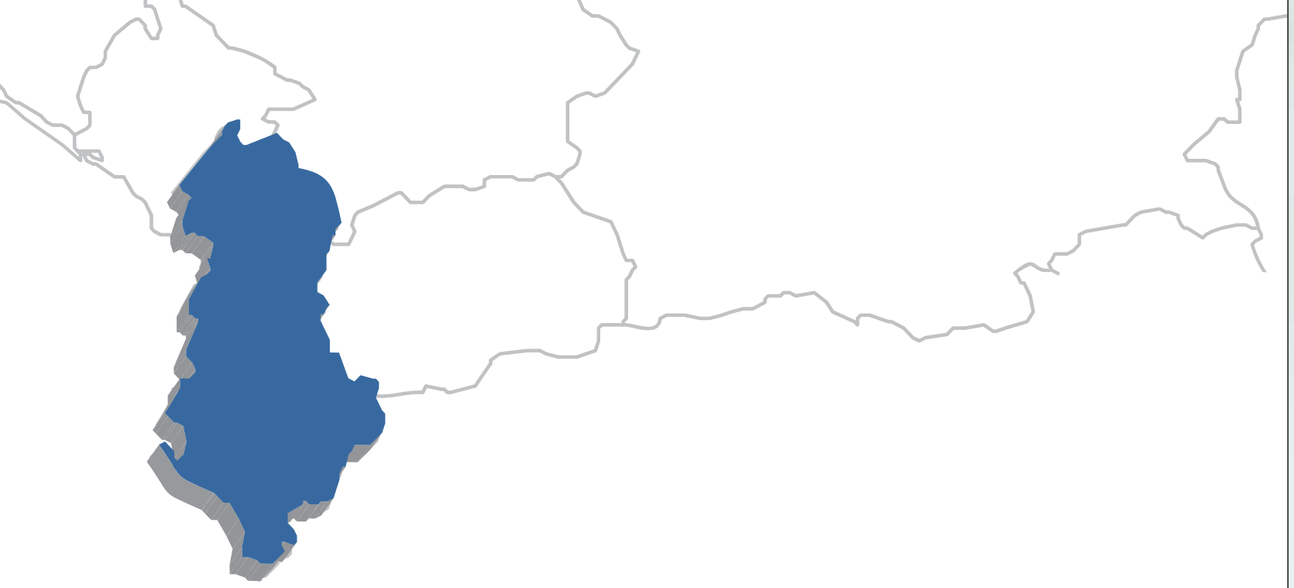

Ο κλάδος υγείας στην **Αλβανία**

Τα τελευταία χρόνια η Αλβανική Δημοκρατία χαρακτηρίζεται ως αναδυόμενη οικονομία, η οποία στηρίζεται κυρίως στον τομέα των υπηρεσιών και τη γεωργία, οι οποίοι συνεισφέρουν κατά 76% στο Ακαθάριστο Εγχώριο Προϊόν (Α.Ε.Π.), ενώ ο κλάδος της βιομηχανίας εισφέρει μόλις το 14% του Α.Ε.Π. Κατά τη διάρκεια της τελευταίας δεκαετίας, ο πραγματικός ρυθμός αύξησης του Α.Ε.Π. της Αλβανικής οικονομίας σημείωσε κατά μέσο όρο άνοδο, άνω της τάξεως του 6%. Η εν λόγω αύξηση οφείλεται κυρίως στη βελτιωμένη απόδοση και στην ανάπτυξη της βιομηχανίας, στην καλύτερη απόδοση των επιχειρήσεων γενικότερα, στην αύξηση των εξαγωγών και φυσικά στην αύξηση των άμεσων ξένων επενδύσεων. Ο συνολικός πληθυσμός της Αλβανίας είναι περίπου 3,2 εκατ. και παραμένει σταθερός την τελευταία δεκαπενταετία, κυρίως λόγω του μεγάλου μεταναστευτικού ρεύματος προς χώρες της Ευρώπης. Η πρωτεύουσα της Τίρανα, έχει συνολικό πληθυσμό περίπου 800.000 κατοίκους.

Ο πληθυσμός άνω των 65 ετών αντιπροσωπεύει το 9% του συνολικού πληθυσμού, ο δε αριθμός των γεννήσεων έχει μειωθεί περισσότερο από 50% την τελευταία δεκαπενταετία (κυρίως λόγω της μετανάστευσης) ενώ το προσδόκιμο όριο ηλικίας στην Αλβανία είναι αρκετά υψηλό, στα 77 έτη.

Στην Αλβανία ο δημόσιος τομέας αποτελεί το βασικό πάροχο σε υπηρεσίες υγείας, με 51 Δημόσια Νοσοκομεία κατανεμημένα σε 36 περιοχές της Αλβανικής επικράτειας με συνολική δυναμική 2,92 κλινών ανά 1.000 κατοίκους. Το 2009 οι δαπάνες για την Υγεία αποτελούσαν το 6,9 % του Α.Ε.Π. της χώρας. Η παρουσία του ιδιωτικού τομέα στην παροχή υπηρεσιών υγείας της χώρας είναι περιορισμένη και εντοπίζεται στην Πρωτοβάθμια υπηρεσία υγείας.

Πηγές:
- *http://data.worldbank.org/country/albania*
- *MCSER-Mediterranean Center of Social and Educational Research*
- *Rome, Italy, 2011 www.mcser.org*
- *http://www.indexmundi.com/albania/health_expenditures.html*

Ο ΟΜΙΛΟΣ ΥΓΕΙΑ ΜΕ ΟΡΘΟ ΣΤΡΑΤΗΓΙΚΟ ΣΧΕΔΙΑΣΜΟ, ΙΣΧΥΡΟΠΟΕΙ ΤΗΝ ΕΠΕΝΔΥΣΗ ΤΟΥ ΣΤΗΝ ΠΕΡΙΟΧΗ ΤΗΣ ΑΛΒΑΝΙΑΣ

Το HYGEIA HOSPITAL TIRANA προσφέρει καινοτόμες υπηρεσίες υγείας στην αιχμή της ιατρικής τεχνολογίας

HYGEIA HOSPITAL TIRANA

Το υπερσύγχρονο Νοσοκομείο ΥΓΕΙΑ των Τιράνων διευρύνει τις δραστηριότητες του Ομίλου ΥΓΕΙΑ, παρέχοντας υψηλού επιπέδου υπηρεσίες υγείας όχι μόνο στην Αλβανία, αλλά και στις γειτονικές χώρες όπως την Πρώην Γιουγκοσλαβική Δημοκρατία της Μακεδονίας, το Κόσσοβο και το Μαυροβούνιο.

Το HYGEIA HOSPITAL TIRANA, αποτελεί τη μεγαλύτερη επένδυση (περίπου €65 εκατ.) στον τομέα παροχής υγείας στην Αλβανία και είναι πρότυπο αναφοράς για όλη την περιοχή της Νοτιοανατολικής Ευρώπης, καθότι δημιουργήθηκε στα λειτουργικά πρότυπα των Η.Π.Α. και της Δυτικής Ευρώπης και στελεχώνεται με ιατρούς ποικίλων ειδικοτήτων από την Αλβανία, Ελλάδα, Ιταλία και Τουρκία.

Το κτιριακό συγκρότημα του νοσοκομείου έχει σχεδιαστεί με γνώμονα την αυξημένη παραγωγικότητα, την ελαχιστοποίηση του λειτουργικού κόστους, τη διατήρηση της απαιτούμενης ευελιξίας προς αντιμετώπιση των μελλοντικών απαιτήσεων και τη μέγιστη εκμετάλλευση των κοινών υποδομών για όλες τις κατηγορίες των εισαγόμενων ασθενών.

Οι εν λόγω υπερσύγχρονες εγκαταστάσεις του HYGEIA HOSPITAL TIRANA αναπτύσσονται σε πολυώροφο κτίριο, στην περιοχή Kashar των Τιράνων, με εύκολη πρόσβαση καθώς περιβάλλεται από τις Εθνικές Οδούς SH2 και SH1/E762, οι οποίες συνδέουν την πρωτεύουσα της Αλβανίας με το Δυρράχιο, το αεροδρόμιο της χώρας και τη Βόρεια Αλβανία.

Διαθέτει άδεια Γενικής, Μαιευτικής και Παιδιατρικής Κλινικής και αποτελεί σημείο αναφοράς στην περιοχή της Νοτιοανατολικής Ευρώπης.

Το νοσοκομείο σε πλήρη ανάπτυξη διαθέτει:

- 220 κλίνες,
- 12 χειρουργικές αίθουσες,
- 5 αίθουσες τοκετών,
- 16 κλίνες ΜΕΘ.

› **Το HYGEIA HOSPITAL TIRANA διαθέτει το πρώτο ολοκληρωμένο ογκολογικό κέντρο στη χώρα και την πιο σύγχρονη Μονάδα Εξωσωματικής Γονιμοποίησης στην Αλβανία.**

› **Το HYGEIA HOSPITAL TIRANA** έχει προσφάτως πιστοποιηθεί ως κέντρο μεταμόσχευσης νεφρού και κερατοειδούς.

› Ένα από τα νέα και πολύ σημαντικά τμήματα του Νοσοκομείου Υγεία Τιράνων είναι το Τμήμα Αιμοκάθαρσης.

ΤΟ HYGEIA HOSPITAL TIRANA ΛΕΙΤΟΥΡΓΕΙ ΣΕ ΠΡΟΤΥΠΑ ΔΙΕΘΝΩΝ ΚΑΙ ΕΙΝΑΙ ΤΟ ΠΡΩΤΟ ΟΛΟΚΛΗΡΩΜΕΝΟ ΙΔΙΩΤΙΚΟ ΝΟΣΟΚΟΜΕΙΟ ΣΤΗΝ ΑΛΒΑΝΙΑ

› Διαθέτει τους δύο μοναδικούς για την Αλβανία Γραμμικούς Επιταχυντές νέας γενιάς μάρκας ELEKTA.

› Το ακτινοδιαγνωστικό τμήμα του HYGEIA HOSPITAL TIRANA είναι ένα από τα πλέον σύγχρονα του είδους του στην Αλβανία. Εξειδικευμένο προσωπικό, μηχανήματα τελευταίας γενιάς και εξελιγμένη τεχνολογία δημιουργούν τις απαιτούμενες συνθήκες θεραπείας, παρέχοντας εγγυημένα αποτελέσματα σε εξετάσεις με απόλυτη ακρίβεια, υψηλή ανάλυση και ταχύτητα.

Ειδικότερα, το εν λόγω τμήμα περιλαμβάνει:

- Ένα Αξονικό Τομογράφο CT SCANNER
- PET CT
- Μαγνητικό Τομογράφο (1.5 Tesla)
- Ψηφιακές ακτίνες X
- Ορθοπαντογράφο
- γ- Κάμερα
- Κέντρο Μέτρησης Οστικής Πυκνότητας & Οστεοπόρωσης (μέτρηση οστεοπόρωσης), με το πλέον προηγμένο COMPLETE GE DPX Pro Σύστημα
- Ψηφιακό Μαστογράφο

› **Το Τμήμα Αιμοδυναμικών Παρεμβάσεων είναι σε θέση να πραγματοποιεί κάθε είδους καρδιαγγειακής διάγνωσης.** Η υποδομή του Αιμοδυναμικού Εργαστηρίου επιτρέπει τη διεξαγωγή εξετάσεων για όλα τα δυνατά περιστατικά επεμβατικής καρδιολογίας (stent, βηματοδότες, αθηροεκτομή, «μπαλόνι»). Το Εργαστήριο είναι σε ετοιμότητα σε εικοσιτετράωρη βάση και υποστηρίζεται από τη Μονάδα Εντατικής Θεραπείας, παρέχοντας άμεση χειρουργική κάλυψη, στις περιπτώσεις όπου απαιτείται.

› Το Μαιευτικό Τμήμα του Νοσοκομείου HYGEIA HOSPITAL TIRANA προσφέρει πιστοποιημένους προγεννητικούς ελέγχους μέσω υπέρηχου 4D και με εξειδικευμένη ομάδα ιατρικού και παραϊατρικού προσωπικού.

› Το Νοσοκομείο HYGEIA HOSPITAL TIRANA συνεργάζεται με τη Stem Health –την πιστοποιημένη τράπεζα βλαστοκυττάρων

Ψηφιακός Τομογράφος

στην Ελλάδα– για τη συλλογή και συντήρηση αίματος και ιστού από τον ομφάλιο λώρο των νεογνών.

› Το τμήμα Εξωσωματικής Γονιμοποίησης χρησιμοποιεί εξελιγμένα πρωτόκολλα της διαδικασίας εξωσωματικής γονιμοποίησης.

› Το Νοσοκομείο HYGEIA HOSPITAL TIRANA διαθέτει πλήρως ολοκληρωμένη Παιδιατρική Κλινική, μια από τις πλέον σύγχρονες της περιοχής. Διαθέτοντας και χρησιμοποιώντας την πλέον σύγχρονη τεχνολογία και τα βέλτιστα διεθνή πρότυπα λειτουργίας, η Παιδιατρική Κλινική επανδρώνεται και με υψηλά εξειδικευμένο προσωπικό ιατρών και χειρουργών και καλύπτει θεραπείες και χειρουργικές επεμβάσεις από τις πιο απλές μέχρι τις πιο πολύπλοκες.

› Η Γερμανική Οφθαλμολογική Κλινική του Νοσοκομείου HYGEIA HOSPITAL TIRANA προσφέρει τις πλέον σύγχρονες μεθόδους χειρουργικής laser για τη μόνιμη αποκατάσταση των προβλημάτων όρασης. Είναι η πιο σύγχρονη οφθαλμολογική κλινική της χώρας και αποτελεί σημείο αναφοράς για όλη την περιοχή.

› Το Νοσοκομείο HYGEIA HOSPITAL TIRANA δημιούργησε το Ιατρικό Κέντρο Αριστείας, το οποίο περιλαμβάνει την Κλινική Πλαστικής Χειρουργικής Ενηλίκων και Παίδων, πραγματοποιεί μεταμοσχεύσεις τριχωτού της κεφαλής, οδοντικά εμφυτεύματα, μόνιμη αποτρίχωση με laser, κ.λπ. Το Ιατρικό Κέντρο Αριστείας διαθέτει τα πιο προηγμένα τεχνολογικά μέσα και επαγγελματικό προσωπικό από την Αλβανία, την Ελλάδα και την Ιταλία για μια υπερσύγχρονη θεραπεία ομορφιάς και λειτουργικότητας.

Το νοσοκομείο περιέχει τα κατωτέρω τμήματα:

ΓΕΝΙΚΗ ΚΛΙΝΙΚΗ

Τμήματα

- ΑΚΤΙΝΟΛΟΓΙΚΟ ΠΡΟΗΓΜΕΝΗΣ ΤΕΧΝΟΛΟΓΙΑΣ
- ΚΑΡΔΙΟΛΟΓΙΚΟ
- ΚΑΡΔΙΟΧΕΙΡΟΥΡΓΙΚΟ
- ΤΜΗΜΑ ΕΠΕΜΒΑΤΙΚΗΣ ΚΑΡΔΙΟΛΟΓΙΑΣ
- ΟΡΘΟΠΕΔΙΚΟ
- ΕΠΕΙΓΟΝΤΑ ΠΕΡΙΣΤΑΤΙΚΑ
- ΕΝΔΟΚΡΙΝΟΛΟΓΙΚΟ / ΔΙΑΒΗΤΟΛΟΓΙΚΟ
- ΑΙΜΑΤΟΛΟΓΙΚΟ
- ΗΠΑΤΟΛΟΓΙΚΟ
- ΕΣΩΤΕΡΙΚΗ ΠΑΘΟΛΟΓΙΑ
- ΝΕΦΡΟΛΟΓΙΚΟ
- ΑΙΜΟΔΙΑΛΥΣΗ
- ΝΕΥΡΟΛΟΓΙΚΟ ΤΜΗΜΑ
- ΕΞΩΤΕΡΙΚΩΝ ΑΣΘΕΝΩΝ/ΠΡΟΛΗΠΤΙΚΟΥ ΕΛΕΓΧΟΥ (CHECK-UP)
- ΦΥΣΙΟΘΕΡΑΠΕΙΑΣ
- ΓΑΣΤΡΕΝΤΕΡΟΛΟΓΙΚΟ
- ΡΕΥΜΑΤΟΛΟΓΙΚΟ
- ΟΥΡΟΛΟΓΙΚΟ
- ΜΑΙΕΥΤΙΚΟ – ΓΥΝΑΙΚΟΛΟΓΙΚΟ
- ΜΑΙΕΥΤΙΚΗ ΚΛΙΝΙΚΗ ΜΟΝΑΔΑ ΕΞΩΣΩΜΑΤΙΚΗΣ ΓΟΝΙΜΟΠΟΙΗΣΗΣ
- ΠΑΙΔΙΑΤΡΙΚΗ ΚΛΙΝΙΚΗ
- ΩΡΛ
- ΠΑΙΔΟ-ΩΡΛ
- ΑΛΛΕΡΓΙΟΛΟΓΙΚΟ
- ΔΕΡΜΑΤΟΛΟΓΙΚΟ
- ΠΝΕΥΜΟΝΟΛΟΓΙΚΟ
- ΠΑΘΟΛΟΓΟΑΝΑΤΟΜΙΚΟ
- ΓΕΝΙΚΗΣ ΧΕΙΡΟΥΡΓΙΚΗΣ
- ΤΜΗΜΑ ΧΕΙΡΟΥΡΓΕΙΩΝ ΜΙΑΣ ΗΜΕΡΑΣ
- ΕΝΔΟΚΡΙΝΟΛΟΓΙΚΗΣ ΧΕΙΡΟΥΡΓΙΚΗΣ
- ΣΤΟΜΑΤΙΚΗΣ ΚΑΙ ΓΝΑΘΟΠΡΟΣΩΠΙΚΗΣ ΧΕΙΡΟΥΡΓΙΚΗΣ ΠΑΙΔΟΧΕΙΡΟΥΡΓΙΚΟ
- ΘΩΡΑΚΟΧΕΙΡΟΥΡΓΙΚΟ
- ΝΕΥΡΟΧΕΙΡΟΥΡΓΙΚΟ
- ΑΓΓΕΙΟΧΕΙΡΟΥΡΓΙΚΟ
- ΜΙΚΡΟΧΕΙΡΟΥΡΓΙΚΗΣ
- ΚΕΝΤΡΙΚΟ ΚΛΙΝΙΚΟ ΕΡΓΑΣΤΗΡΙΟ
- ΚΥΤΤΑΡΟΛΟΓΙΚΟ ΕΡΓΑΣΤΗΡΙΟ
- ΑΙΜΟΔΥΝΑΜΙΚΟ ΕΡΓΑΣΤΗΡΙΟ
- ΠΥΡΗΝΙΚΗΣ ΙΑΤΡΙΚΗΣ
- ΜΑΓΝΗΤΙΚΟΥ ΤΟΜΟΓΡΑΦΟΥ
- ΑΞΟΝΙΚΟΥ ΤΟΜΟΓΡΑΦΟΥ PET
- ΑΠΕΙΚΟΝΙΣΤΙΚΟ ΜΑΣΤΟΥ
- ΑΞΟΝΙΚΟΣ – ΜΑΓΝΗΤΙΚΟΣ ΤΟΜΟΓΡΑΦΟΣ & ΙΑΤΡΕΙΟ ΜΕΤΡΗΣΗΣ ΟΣΤΙΚΗΣ ΠΥΚΝΟΤΗΤΑΣ & ΟΣΤΕΟΠΟΡΩΣΗΣ
- ΑΚΤΙΝΟΔΙΑΓΝΩΣΤΙΚΟ
- ΠΛΑΣΤΙΚΗΣ ΧΕΙΡΟΥΡΓΙΚΗΣ
- ΑΓΓΕΙΟΛΟΓΙΚΟ
- ΑΙΘΟΥΣΕΣ ΘΕΡΑΠΕΙΑΣ ΜΕ ΙΩΔΙΟ
- ΜΕΘ
- ΚΛΙΝΙΚΗΣ ΝΕΥΡΟΦΥΣΙΟΛΟΓΙΑΣ
- ΙΑΤΡΙΚΗΣ ΦΥΣΙΚΗΣ

ΓΕΝΙΚΗ ΚΛΙΝΙΚΗ

Κλινικές

Ο παθολογικός και χειρουργικός τομέας περιλαμβάνουν τους παρακάτω Τομείς, Τμήματα και Κλινικές:

- ΑΓΓΕΙΟΧΕΙΡΟΥΡΓΙΚΗ ΚΛΙΝΙΚΗ
- ΚΑΡΔΙΟΧΕΙΡΟΥΡΓΙΚΗ ΚΛΙΝΙΚΗ
- ΟΡΘΟΠΕΔΙΚΗ ΚΛΙΝΙΚΗ
- ΟΥΡΟΛΟΓΙΚΗ ΚΛΙΝΙΚΗ
- ΟΦΘΑΛΜΟΛΟΓΙΚΗ ΚΛΙΝΙΚΗ
- ΚΛΙΝΙΚΗ ΜΕΤΑΜΟΣΧΕΥΣΗΣ ΝΕΦΡΟΥ
- ΓΕΝΙΚΗ ΧΕΙΡΟΥΡΓΙΚΗ ΚΛΙΝΙΚΗ
- ΘΩΡΑΚΟΧΕΙΡΟΥΡΓΙΚΗ ΚΛΙΝΙΚΗ
- ΝΕΥΡΟΧΕΙΡΟΥΡΓΙΚΗ ΚΛΙΝΙΚΗ
- ΠΛΑΣΤΙΚΗ & ΕΠΑΝΟΡΘΩΤΙΚΗ ΧΕΙΡΟΥΡΓΙΚΗ
- ΩΡΛ ΚΛΙΝΙΚΗ
- ΓΑΣΤΡΕΝΤΕΡΟΛΟΓΙΚΗ ΚΛΙΝΙΚΗ
- ΚΑΡΔΙΟΛΟΓΙΚΗ ΚΛΙΝΙΚΗ
- ΟΓΚΟΛΟΓΙΚΗ ΚΛΙΝΙΚΗ
- ΠΑΘΟΛΟΓΙΚΗ ΚΛΙΝΙΚΗ
- ΑΙΜΑΤΟΛΟΓΙΚΗ ΚΛΙΝΙΚΗ
- ΔΙΑΒΗΤΟΛΟΓΙΚΗ ΚΛΙΝΙΚΗ
- ΝΕΥΡΟΛΟΓΙΚΗ ΚΛΙΝΙΚΗ
- ΠΝΕΥΜΟΝΟΛΟΓΙΚΗ ΚΛΙΝΙΚΗ
- ΜΑΙΕΥΤΙΚΗ ΚΛΙΝΙΚΗ
- ΓΥΝΑΙΚΟΛΟΓΙΚΗ ΚΛΙΝΙΚΗ
- ΠΑΙΔΙΑΤΡΙΚΗ ΚΛΙΝΙΚΗ

ΠΑΙΔΙΑΤΡΙΚΗ ΚΛΙΝΙΚΗ

Ιατρικές Υπηρεσίες

- ΠΑΙΔΟΧΕΙΡΟΥΡΓΙΚΟ
- ΠΑΙΔΟΕΝΔΟΚΡΙΝΟΛΟΓΙΚΟ – ΣΑΚΧΑΡΩΔΗΣ ΔΙΑΒΗΤΗΣ
- ΠΑΙΔΟΔΕΡΜΑΤΟΛΟΓΙΚΟ
- ΠΑΙΔΟ-ΩΡΛ
- ΠΑΙΔΟΟΡΘΟΠΕΔΙΚΟ
- ΠΑΙΔΟ-ΕΝΔΟΣΚΟΠΙΚΟ
- ΠΑΙΔΟΑΚΤΙΝΟΛΟΓΙΚΟ ΕΙΔΙΚΕΣ ΜΟΝΑΔΕΣ
- ΠΟΛΥΔΥΝΑΜΗ ΜΟΝΑΔΑ ΕΝΤΑΤΙΚΗΣ ΘΕΡΑΠΕΙΑΣ (ΜΕΘ) ΕΡΓΑΣΤΗΡΙΑ
- ΒΙΟΧΗΜΙΚΑ
- ΑΠΕΙΚΟΝΙΣΤΙΚΑ ΜΟΝΑΔΕΣ
- ΜΟΝΑΔΑ ΕΝΤΑΤΙΚΗΣ ΘΕΡΑΠΕΙΑΣ
- ΜΟΝΑΔΑ ΑΥΞΗΜΕΝΗΣ ΦΡΟΝΤΙΔΑΣ
- ΜΟΝΑΔΑ ΕΝΤΑΤΙΚΗΣ ΘΕΡΑΠΕΙΑΣ ΝΕΟΓΝΩΝ
- ΜΟΝΑΔΑ ΧΕΙΡΟΥΡΓΕΙΩΝ ΜΙΑΣ ΗΜΕΡΑΣ (ODS)
- ΜΟΝΑΔΑ ΧΗΜΕΙΟΘΕΡΑΠΕΙΑΣ
- ΜΟΝΑΔΑ ΑΚΤΙΝΟΘΕΡΑΠΕΙΑΣ
- ΝΕΦΡΟΛΟΓΙΚΗ ΜΟΝΑΔΑ

ΚΕΝΤΡΙΚΑ ΕΡΓΑΣΤΗΡΙΑ

Τα Κεντρικά Εργαστήρια επανδρώνονται με Βιοπαθολόγους, Βιοχημικούς και Τεχνολόγους και περιλαμβάνουν τα παρακάτω τμήματα τα οποία λειτουργούν σε 24ωρη βάση:

- ΑΙΜΑΤΟΛΟΓΙΚΟ
- ΒΙΟΧΗΜΙΚΟ
- ΜΙΚΡΟΒΙΟΛΟΓΙΚΟ
- ΟΥΡΟΧΗΜΙΚΟ
- ΠΑΘΟΛΟΓΟΑΝΑΤΟΜΙΚΟ

Το HYGEIA HOSPITAL TIRANA παρέχει τον πλέον προηγμένο εξοπλισμό τελευταίας τεχνολογίας, όπως:

- ΓΡΑΜΜΙΚΟΥΣ ΕΠΙΤΑΧΥΝΤΕΣ
- Γ-ΚΑΜΕΡΑ
- ΜΑΓΝΗΤΙΚΟ ΤΟΜΟΓΡΑΦΟ GE MEDICAL
- ΑΞΟΝΙΚΟ ΤΟΜΟΓΡΑΦΟ
- ΨΗΦΙΑΚΟ ΜΑΣΤΟΓΡΑΦΟ
- ΑΓΓΕΙΟΓΡΑΦΟ
- PET CT
- ΨΗΦΙΑΚΟ ΑΚΤΙΝΟΛΟΓΙΚΟ ΕΞΟΠΛΙΣΜΟ
- ΜΕΤΡΗΤΗ ΟΣΤΙΚΗΣ ΠΥΚΝΟΤΗΤΑΣ
- ΒΙΝΤΕΟΝΥΣΤΑΓΜΟΓΡΑΦΙΑ
- ΣΥΣΚΕΥΗ ΑΓΓΕΙΟΛΟΓΙΚΗΣ ΘΕΡΑΠΕΙΑΣ ΜΕ LASER V BEAM

Δωμάτιο Νοσηλείας

Μονάδα Νεογνών

ΕΤΑΙΡΙΚΗ ΔΙΑΚΥΒΕΡΝΗΣΗ Ν. 3016/2002

Οι Αρχές Εταιρικής Διακυβέρνησης που εφαρμόζει το ΥΓΕΙΑ, είναι σύμφωνες όχι μόνο με τα όσα ορίζει ο Νόμος και οι βέλτιστες διεθνείς πρακτικές, αλλά και με τα όσα ορίζονται από τον Κώδικα της Ιατρικής και Επιστημονικής Ηθικής και Δεοντολογίας.

Η Εταιρεία θεωρεί ότι η ορθή εφαρμογή των Αρχών της Εταιρικής Διακυβέρνησης είναι το κλειδί, όχι μόνο για τη βελτιστοποίηση της αποδοτικότητας της περιουσίας της και της ανάπτυξής της, αλλά και για την εξασφάλιση της εμπιστοσύνης των Επενδυτών και της Ιατρικής Κοινότητας.

Οι Αρχές που έχουν υιοθετηθεί καθορίζουν:

- Τη σύνθεση και τις αρμοδιότητες του Διοικητικού Συμβουλίου.
- Τη λειτουργία συμβουλευτικών Επιτροπών και Συμβουλίων.
- Τα δικαιώματα των Μετόχων και την ισότιμη πρόσβασή τους στα εταιρικά στοιχεία.
- Τη σχέση των συμμετόχων (υπαλλήλων, προμηθευτών, πελατών, επενδυτών).
- Την τήρηση του Νομοθετικού Πλαισίου που διέπει τις δραστηριότητες της Εταιρείας.
- Τη διαφάνεια στις κάθε είδους οικονομικές συναλλαγές και αποφάσεις.

Η Διοίκηση του Ομίλου ΥΓΕΙΑ έχει ως κύριο μέλημά της όχι μόνον την πιστή εφαρμογή των προβλεπόμενων από τη νομοθεσία υποχρεωτικών ρυθμίσεων Εταιρικής Διακυβέρνησης, αλλά και την υλοποίηση αρχών και αξιών που διασφαλίζουν την ανάπτυξη της Εταιρείας, με εφαρμογή σύγχρονων πρακτικών διοίκησης. Εφαρμόζουμε σταθερά την αντίληψη της επιχειρηματικής ηθικής στη λήψη αποφάσεων, διασφαλίζοντας τα συμφέροντα των μετόχων, αλλά και τα δικαιώματα όσων συνδέονται με τον Όμιλο.

Διοικητικό Συμβούλιο

Προασπιστής των Αρχών της Εταιρικής Διακυβέρνησης είναι το Διοικητικό Συμβούλιο. Η δομή και οι αρμοδιότητες του Δ.Σ. έχουν καταγραφεί στο καταστατικό. Το Διοικητικό Συμβούλιο είναι υπεύθυνο για τη χάραξη της εταιρικής στρατηγικής και τον έλεγχο της Διοίκησης, με στόχο τη μεγιστοποίηση της αξίας της Εταιρείας και την προάσπιση των δικαιωμάτων των Μετόχων και γενικά των Συμμετόχων (stakeholders).

Το Διοικητικό Συμβούλιο εκπροσωπεί την Εταιρεία, ασκεί τη διοίκησή της και κατά κύριο λόγο διαμορφώνει τη στρατηγική και πολιτική ανάπτυξης αυτής, ενώ εποπτεύει και ελέγχει τη διαχείριση της περιουσίας της.

Το Διοικητικό Συμβούλιο αποτελείται από εκτελεστικά και από μη εκτελεστικά μέλη. Η ιδιότητα των μελών του Διοικητικού

Συμβουλίου, ως εκτελεστικά ή μη, ορίζεται από το Διοικητικό Συμβούλιο. Τα εκτελεστικά μέλη ασχολούνται με τα καθημερινά θέματα διοικήσεων της Εταιρείας, ασκώντας διαχειριστικά καθήκοντα. Τα μη εκτελεστικά μέλη του Διοικητικού Συμβουλίου δεν ασκούν διαχειριστικά καθήκοντα στην Εταιρεία, αλλά είναι επιφορτισμένα με την προαγωγή όλων των εταιρικών ζητημάτων.

Ο αριθμός των μη εκτελεστικών μελών του Διοικητικού Συμβουλίου δεν πρέπει να είναι μικρότερος του 1/3 του συνολικού αριθμού των μελών. Μεταξύ των μη εκτελεστικών μελών υπάρχουν δυο τουλάχιστον ανεξάρτητα μέλη. Τα ανεξάρτητα μη εκτελεστικά μέλη του Δ.Σ. πρέπει κατά τη διάρκεια της θητείας τους να μην κατέχουν μετοχές σε ποσοστό μεγαλύτερο του 0,5% του μετοχικού κεφαλαίου της Εταιρείας και να μην έχουν σχέση εξάρτησης με την Εταιρεία ή με συνδεδεμένα με αυτή πρόσωπα. Τα μη εκτελεστικά μέλη παρίστανται στις συνεδριάσεις του Διοικητικού Συμβουλίου, ενημερώνονται για τα εταιρικά θέματα και υποβάλλουν προτάσεις σχετικά με τη διαρκή επιδίωξη και προαγωγή του εταιρικού συμφέροντος, διαμορφώνουν και μπορούν να διατυπώνουν προς το Διοικητικό Συμβούλιο και τη Γενική Συνέλευση ανεξάρτητες εκτιμήσεις, ιδίως σχετικά με τη στρατηγική της Εταιρείας, την απόδοσή της και το ενεργητικό της. Τα ανεξάρτητα μέλη του Διοικητικού Συμβουλίου μπορούν να υποβάλλουν, ο καθένας ή από κοινού, αναφορές και ξεχωριστές εκθέσεις από αυτές του Διοικητικού Συμβουλίου, προς τακτική ή έκτακτη Γενική Συνέλευση των μετόχων της Εταιρείας, εφόσον κρίνουν τούτο αναγκαίο.

Τα μέλη του Διοικητικού Συμβουλίου οφείλουν να απέχουν από την επιδίωξη ιδίων συμφερόντων που αντιβαίνουν στα συμφέροντα της Εταιρείας. Επίσης, τα μέλη του Διοικητικού Συμβουλίου οφείλουν να αποκαλύπτουν στα υπόλοιπα μέλη τα σημαντικά ίδια συμφέροντά τους, που ενδέχεται να επηρεάζονται άμεσα από συναλλαγές ή αποφάσεις της Εταιρείας, καθώς και κάθε άλλη σύγκρουση ιδίων συμφερόντων με αυτών της Εταιρείας ή συνδεδεμένων με αυτή επιχειρήσεων κατά την έννοια του άρθρου 43ε παρ. 5 του Κ.Ν. 2190/1920, που ανακύπτει κατά την άσκηση των καθηκόντων τους. Τα μέλη του Διοικητικού Συμβουλίου πρέπει να γνωστοποιούν τις προθέσεις τους για τη διενέργεια σημαντικών συναλλαγών και οικονομικών δραστηριοτήτων που σχετίζονται με την Εταιρεία, καθώς επίσης με βασικούς πελάτες ή προμηθευτές της.

Το ΥΓΕΙΑ Α.Ε. σύμφωνα με το άρθρο 9 του Καταστατικού του διοικείται από 13μελές Διοικητικό Συμβούλιο, όπως αυτό παρουσιάζεται παρακάτω.

ΟΝΟΜΑΤΕΠΩΝΥΜΟ	ΘΕΣΗ
ΑΝΔΡΕΑΣ ΒΓΕΝΟΠΟΥΛΟΣ	ΠΡΟΕΔΡΟΣ – ΜΗ ΕΚΤΕΛΕΣΤΙΚΟ ΜΕΛΟΣ
ΓΕΩΡΓΙΟΣ ΠΟΛΙΤΗΣ	ΑΝΤΙΠΡΟΕΔΡΟΣ – ΜΗ ΕΚΤΕΛΕΣΤΙΚΟ ΜΕΛΟΣ
ΑΡΕΤΗ ΣΟΥΒΑΤΖΟΓΛΟΥ	ΔΙΕΥΘΥΝΟΥΣΑ ΣΥΜΒΟΥΛΟΣ - ΕΚΤΕΛΕΣΤΙΚΟ ΜΕΛΟΣ
ΓΕΩΡΓΙΟΣ ΕΥΣΤΡΑΤΙΑΔΗΣ	ΕΚΤΕΛΕΣΤΙΚΟ ΜΕΛΟΣ
ΑΝΔΡΕΑΣ ΚΑΡΤΑΠΑΝΗΣ	ΕΚΤΕΛΕΣΤΙΚΟ ΜΕΛΟΣ
ΣΩΤΗΡΙΟΣ ΓΟΥΓΟΥΛΑΚΗΣ	ΜΗ ΕΚΤΕΛΕΣΤΙΚΟ ΜΕΛΟΣ
ΑΝΑΣΤΑΣΙΟΣ ΚΥΠΡΙΑΝΙΔΗΣ	ΜΗ ΕΚΤΕΛΕΣΤΙΚΟ ΜΕΛΟΣ
ΧΡΗΣΤΟΣ ΜΑΡΟΥΔΗΣ	ΜΗ ΕΚΤΕΛΕΣΤΙΚΟ ΜΕΛΟΣ
ΙΩΑΝΝΗΣ ΑΝΔΡΕΟΥ	ΜΗ ΕΚΤΕΛΕΣΤΙΚΟ ΜΕΛΟΣ
ΓΕΩΡΓΙΟΣ ΖΑΧΑΡΟΠΟΥΛΟΣ	ΜΗ ΕΚΤΕΛΕΣΤΙΚΟ ΜΕΛΟΣ
ΕΥΑΓΓΕΛΟΣ ΔΕΔΟΥΛΗΣ	ΜΗ ΕΚΤΕΛΕΣΤΙΚΟ ΜΕΛΟΣ
ΜΕΛΕΤΙΟΣ ΜΟΥΣΤΑΚΑΣ	ΑΝΕΞΑΡΤΗΤΟ ΜΗ ΕΚΤΕΛΕΣΤΙΚΟ ΜΕΛΟΣ
ΑΛΕΞΑΝΔΡΟΣ ΕΔΙΠΙΔΗΣ	ΑΝΕΞΑΡΤΗΤΟ ΜΗ ΕΚΤΕΛΕΣΤΙΚΟ ΜΕΛΟΣ

Το Διοικητικό Συμβούλιο συνεδριάζει με την απαραίτητη συχνότητα που εξασφαλίζει την αποτελεσματική επιτέλεση των καθηκόντων του. Κατά τη χρήση του έτους 2012, το Διοικητικό Συμβούλιο συνεδρίασε 31 φορές.

Το Διοικητικό Συμβούλιο εναλλακτικά, εκτός από την έδρα της εταιρείας, δύναται να συνεδριάζει έγκυρα σε άλλο τόπο εκτός της έδρας, είτε στην ημεδαπή, είτε στην αλλοδαπή, σύμφωνα με τις σχετικές προβλέψεις του καταστατικού, ενώ δύναται να συνεδριάζει και μέσω τηλεδιάσκεψης.

Σύμφωνα με το άρθρο 9 παρ. 1 του Καταστατικού της Εταιρείας, η θητεία του νέου Διοικητικού Συμβουλίου είναι διετής, αλλά παρατείνεται αυτόματα μέχρι την ετήσια Γενική Συνέλευση του έτους της εξόδου του, σε καμία όμως περίπτωση δεν μπορεί να παραταθεί πέραν των τριών (3) ετών.

ΤΟ ΥΓΕΙΑ ΕΧΕΙ ΑΥΤΟΒΟΥΛΩΣ ΥΙΟΘΕΤΗΣΕΙ ΚΑΙ ΕΦΑΡΜΟΖΕΙ ΚΩΔΙΚΑ ΕΤΑΙΡΙΚΗΣ ΔΙΑΚΥΒΕΡΝΗΣΗΣ (Κ.Ε.Δ.) ΚΑΤΑ ΤΗΝ ΚΑΤΑΡΤΙΣΗ ΤΟΥ ΟΠΟΙΟΥ ΛΗΦΘΗΚΕ ΥΠΟΨΗ ΤΟ ΣΧΕΔΙΟ ΚΩΔΙΚΑ ΕΤΑΙΡΙΚΗΣ ΔΙΑΚΥΒΕΡΝΗΣΗΣ ΓΙΑ ΤΙΣ ΕΙΣΗΓΜΕΝΕΣ ΕΤΑΙΡΙΕΣ ΠΟΥ ΚΥΚΛΟΦΟΡΗΣΕ Ο ΣΥΝΔΕΣΜΟΣ ΕΛΛΗΝΙΚΩΝ ΒΙΟΜΗΧΑΝΙΩΝ (Σ.Ε.Β.), ΚΑΘΩΣ ΚΑΙ ΟΙ ΓΕΝΙΚΩΣ ΠΑΡΑΔΕΔΕΓΜΕΝΕΣ ΑΡΧΕΣ ΕΤΑΙΡΙΚΗΣ ΔΙΑΚΥΒΕΡΝΗΣΗΣ ΠΟΥ ΕΦΑΡΜΟΖΟΝΤΑΙ ΕΝΤΟΣ ΤΩΝ ΚΡΑΤΩΝ ΜΕΛΩΝ ΤΗΣ ΕΥΡΩΠΑΪΚΗΣ ΕΝΩΣΗΣ

Η Εταιρεία έχει συμμορφωθεί πλήρως, όχι μόνο με τα όσα ορίζει ο Νόμος 3016/2002 και οι βέλτιστες διεθνείς πρακτικές, αλλά και με τα όσα ορίζονται από τον Κώδικα της Ιατρικής και Επιστημονικής Ηθικής και Δεοντολογίας.

Ακολούθως παρατίθενται σύντομα βιογραφικά των μελών του Δ.Σ.:

Ανδρέας Βγενόπουλος *Πρόεδρος - Μη Εκτελεστικό Μέλος Δ.Σ.*
Ο κ. Βγενόπουλος σπούδασε Νομικά στη Νομική Σχολή του Πανεπιστημίου Αθηνών. Είναι Δικηγόρος και Ιδρυτής της δικηγορικής εταιρείας «ΒΓΕΝΟΠΟΥΛΟΣ ΚΑΙ ΣΥΝΕΡΓΑΤΕΣ ΔΙΚΗΓΟΡΙΚΗ ΕΤΑΙΡΕΙΑ». Διετέλεσε Διευθυντής Ανθρωπίνου Δυναμικού στη «THENAMARIS SHIPPING». Σήμερα διατελεί Πρόεδρος Δ.Σ. της MIG και του ΥΓΕΙΑ. Επίσης, είναι Μέλος Δ.Σ. εταιρειών του Ομίλου ΥΓΕΙΑ, Διευθυντής της «DANDRE HOLDINGS» και της «PANAMIND HOLDING LIMITED».

Γεώργιος Πολίτης *Αντιπρόεδρος - Μη Εκτελεστικό Μέλος*
Ο κ. Πολίτης είναι απόφοιτος της Ιατρικής Σχολής του Πανεπιστημίου Θεσσαλονίκης. Ειδικεύτηκε στη Μαιευτική-Γυνακολογία στην Πανεπιστημιακή Κλινική του νοσοκομείου «ΑΛΕΞΑΝΔΡΑ», όπου παρέμεινε έως το 1986. Αναγορεύτηκε Διδάκτωρ Πανεπιστημίου Αθηνών το 1987. Εξειδικεύτηκε στην ενδοσκοπική χειρουργική. Εργάζεται στο Μαιευτήριο «ΜΗΤΕΡΑ» από το 1986.

Αρετή Σουβατζόγλου
Διευθύνουσα Σύμβουλος - Εκτελεστικό Μέλος Δ.Σ.
Η κα Σουβατζόγλου είναι πτυχιούχος της Γαλλικής και Ισπανικής Φιλολογίας. Είναι Διευθύνουσα Σύμβουλος της «ΔΙΑΓΝΩΣΤΙΚΟΝ ΚΑΙ ΘΕΡΑΠΕΥΤΙΚΟΝ ΚΕΝΤΡΟΝ ΑΘΗΝΩΝ "ΥΓΕΙΑ" Α.Ε.», Πρόεδρος της «ΜΗΤΕΡΑ Α.Ε.», Αντιπρόεδρος της «ΛΗΤΩ Α.Ε.» και Μέλος Δ.Σ. σε εταιρείες του Ομίλου ΥΓΕΙΑ. Επίσης, είναι Μέλος Δ.Σ. των εταιρειών «VIVARTIA ΣΥΜΜΕΤΟΧΩΝ Α.Ε.», «ATTICA Α.Ε. ΣΥΜΜΕΤΟΧΩΝ», «OLYMPIC AIR Α.Ε.», «SINGULARLOGIC Α.Ε. ΠΛΗΡΟΦΟΡΙΑΚΩΝ ΣΥΣΤΗΜΑΤΩΝ ΚΑΙ ΕΦΑΡΜΟΓΩΝ ΠΛΗΡΟΦΟΡΙΚΗΣ» και «MARFIN FOUNDATION». Από το 2000 είναι Διευθύντρια Ανθρώπινου Δυναμικού και Διοικητικών Υπηρεσιών της MIG, ενώ έχει εργαστεί στην CARRIER, στην INTERBANK, στην SINGULARLOGIC και στην OLYMPIC AIR. Γνωρίζει άπταιστα Γαλλικά, Αγγλικά, Ισπανικά και Πορτογαλικά.

Γεώργιος Ευστρατιάδης *Εκτελεστικό Μέλος*
Ο κ. Ευστρατιάδης σπούδασε Οικονομικά στο Πανεπιστήμιο Αθηνών και έλαβε Μεταπτυχιακό Τίτλο στα Χρηματοοικονομικά και στις Επενδύσεις από το Πανεπιστήμιο του Exeter. Διετέλεσε Οικονομικός Αναλυτής και Διευθυντής στην Πρόοδος Ελληνικές Επενδύσεις και υψηλόβαθμο στέλεχος πιστοδοτήσεων στην Τράπεζα Εργασίας.

Ανδρέας Καρταπάνης *Εκτελεστικό Μέλος*
Είναι πτυχιούχος του τμήματος Οργάνωσης και Διοίκησης Επιχειρήσεων της ΑΣΟΕΕ. Από το 1983 ως το 2001 εργάσθηκε, ως Διευθυντής Πωλήσεων και ως Οικονομικός Διευθυντής στον Ιδιωτικό Τομέα. Από το 2001 ως το 2003 ήταν Διοικητής στο Σισμανόγλειο Νοσοκομείο και από το 2003 ως το 2005 Διοικητής στο Νοσοκομείο Ευαγγελισμός, το μεγαλύτερο δημόσιο νοσοκομείο. Από το 2005 ως το 2008 ήταν Γενικός Διευθυντής της κλινικής του Π. Φαλήρου του ομίλου ΙΑΤΡΙΚΟ ΑΘΗΝΩΝ. Στο ΥΓΕΙΑ Α.Ε. προσφέρει τις υπηρεσίες του από τον Φεβρουάριο του 2008, στο οποίο σήμερα κατέχει τη θέση του Γενικού Διευθυντή.

Σωτήριος Γουγουλάκης *Μη Εκτελεστικό Μέλος*
Ο κ. Γουγουλάκης είναι Ιατρός Πνευμονολόγος, πτυχιούχος της Ιατρικής Σχολής του Εθνικού και Καποδιστριακού Πανεπιστημίου Αθηνών και Κάτοχος Διδακτορικού Διπλώματος με τίτλο «Συγκριτική Μελέτη TEFF/TV με άλλες Σπιρομετρικές Παραμέτρους σε Ασθενείς με Βρογχικό Άσθμα». Από το 1989 είναι συνεργάτης Ιατρός στο Δ.Θ.Κ.Α. ΥΓΕΙΑ Α.Ε., ενώ την περίοδο 1996-2000 υπήρξε Αναπληρωτής Διευθυντής της Πνευμονολογικής Κλινικής.

Αναστάσιος Κυπριανίδης *Μη Εκτελεστικό Μέλος*
Ο κ. Κυπριανίδης είναι Ηλεκτρολόγος Μηχανικός (Dipl. Ing.) και διδάκτωρ Φυσικός (Dr. rer. nat) του Πανεπιστημίου RWTH Aachen Γερμανίας. Υπήρξε ερευνητής στο Ινστιτούτο CNRS της Γαλλίας, ειδικός επιστήμονας στο Πανεπιστήμιο Κρήτης και επιμελητής στο Πολυτεχνείο του Aachen Γερμανίας. Έχει εργαστεί την τελευταία 15ετία ως σύμβουλος επιχειρήσεων και από το 1993 είναι στέλεχος της εταιρείας PLANET Α.Ε. Οι τομείς ειδίκευσής του είναι ο σχεδιασμός και η ανάπτυξη στρατηγικής, η οργάνωση, ο λειτουργικός ανασχεδιασμός και η βελτίωση της απόδοσης εταιρικών επιχειρησιακών λειτουργιών. Σήμερα είναι μέλος του Δ.Σ. της PLANET Α.Ε. και επικεφαλής του τομέα επιχειρήσεων.

Χρήστος Μαρουδής *Μη Εκτελεστικό Μέλος*
Ο κ. Μαρουδής είναι Ιατρός Μαιευτήρας Γυναικολόγος και απόφοιτος της Ιατρικής Σχολής του Πανεπιστημίου Αθηνών, ενώ έχει μετεκπαιδευτεί στη Γερμανία εις τη Μαιευτική-Γυναικολογία και τη Λαμπροσκοπική Χειρουργική. Από το 1984 εργάζεται σαν ελεύθερος επαγγελματίας ως Μαιευτήρας-Γυναικολόγος. Από το1996 είναι μέλος του Δ.Σ. του ΜΗΤΕΡΑ και από το 2006 μέλος του Δ.Σ. του ΥΓΕΙΑ.

Ιωάννης Ανδρέου *Μη εκτελεστικό Μέλος*
Ο κ. Ανδρέου είναι Πτυχιούχος της Ιατρικής Σχολής του Εθνικού και Καποδιστριακού Πανεπιστημίου Αθηνών, Κάτοχος Διδακτορικού Διπλώματος και Αμ. Επικ. Καθηγητής της Ιατρικής Σχολής του Εθνικού και Καποδιστριακού Πανεπιστημίου Αθηνών. Από το 1986 είναι Διευθυντής των Απεικονιστικών Τμημάτων του Νοσοκομείου ΥΓΕΙΑ και από το 2010 Γενικός Διευθυντής των Απεικονιστικών Τμημάτων των Νοσοκομείων ΥΓΕΙΑ–ΜΗΤΕΡΑ.

Γεώργιος Ζαχαρόπουλος *Μη Εκτελεστικό Μέλος*
Ο κ. Ζαχαρόπουλος είναι πτυχιούχος της Ιατρικής Σχολής Πανεπιστήμιου Ρώμης (La Sapienza) και κατέχει Master of Science in Nuclear Medicine από το London University, καθώς και διδακτορικό από την Ιατρική Σχολή του Πανεπιστημίου Αθηνών. Από το 1990 συνεργάτης ιατρός του Δ.Θ.Κ.Α. ΥΓΕΙΑ, στο τμήμα υπερήχων και στο αιμοδυναμικό, ενώ από το 1999 Διευθυντής τμήματος υπερήχων του Δ.Θ.Κ.Α. ΥΓΕΙΑ.

Ευάγγελος Δεδούλης *Μη εκτελεστικό Μέλος*
Ο κ. Δεδούλης είναι πτυχιούχος της Ιατρικής Σχολής Αθηνών με ειδικότητα Μαιευτήρα Γυναικολόγου. Επί σειρά ετών έχει διατελέσει επιμελητής στα Πανεπιστημιακά νοσοκομεία Chelsea and Westminster και στο All Saint's Hospital. Είναι κάτοχος Master εξειδικευμένων Υπερήχων (Nottingham University) καθώς και διπλωματούχος του Βασιλικού Κολλεγίου Μαιευτήρων Γυναικολόγων. Από το 1999 συνεργάζεται με το Μαιευτήριο ΜΗΤΕΡΑ και από το 1999 έως το 2005 έχει διατελέσει υπεύθυνος του τμήματος της Ιατρικής Εμβρύου.

Μελέτιος Μουστάκας *Ανεξάρτητο Μη Εκτελεστικό Μέλος*
Ο κ. Μουστάκας είναι οικονομολόγος πτυχιούχος της Ανωτάτης Βιομηχανικής Σχολής Πειραιώς. Το κύριο αντικείμενο ενασχόλησής του είναι η αντιπροσώπευση διεθνών οίκων στον κλάδο των πρώτων υλών ζωοτροφών και διαθέτει εμπειρία στο διεθνές εμπόριο, καθώς επίσης σε χρηματιστηριακά και τραπεζικά θέματα. Είναι μέλος Δ.Σ. στην Invest in Greece, μέλος Δ.Σ. στον Οργανισμό Λιμένος Ελευσίνας, Πρόεδρος του Εμπορικού Τμήματος Ε.Β.Ε.Π. και μέλος Δ.Σ. της Ομοσπονδίας Εμπορικών Αντιπροσώπων.

Αλέξανδρος Εδιπίδης *Ανεξάρτητο Μη Εκτελεστικό Μέλος*
Ο κ. Εδιπίδης σπούδασε Διοίκηση Ξενοδοχειακών Επιχειρήσεων στην Ελβετία. Οργάνωσε τη δημιουργία του ξενοδοχείου HOLIDAY INN στην Ελλάδα. Έως το 1977 ασχολούνταν με τις ξενοδοχειακές επιχειρήσεις. Από το 1977 έως και σήμερα ασχολείται με τη ναυτιλία. Από το 1994 έως και σήμερα εργάζεται στη ναυτιλιακή εταιρεία BARIBA CORPORATION.

Τη **Διοίκηση του Ομίλου**, ασκεί ένα επιτελείο Διευθυντικών στελεχών με ακαδημαϊκή κατάρτιση και επαγγελματική εμπειρία, το οποίο αποτελείται από τους εξής:

Δημήτρης Μαντζαβίνος *Οικονομικός Διευθυντής Ομίλου*
Είναι κάτοχος MBA από το ASTON UNIVERSITY (1994) με ειδίκευση στα χρηματοοικονομικά και είναι μέλος της ΕΑΣΕ από το 2009. Ξεκίνησε την επαγγελματική του σταδιοδρομία το 1991 στην εταιρεία SCA GROUP ως Credit Officer. Αφού εργάστηκε το 1994 για σύντομο χρονικό διάστημα στην εταιρεία συμβούλων EUROFIN ως Corporate Finance Officer, εντάχθηκε το 1995 στο δυναμικό της Διεύθυνσης Διαχείρισης Διαθεσίμων της ALPHA BANK, όπου διετέλεσε μέχρι το 1998, Προϊστάμενος Παραγώγων Προϊόντων στην Υποδιεύθυνση Υποστήριξης. Στη συνέχεια εργάστηκε για δύο έτη στη ΣΙΓΜΑ ΧΡΗΜΑΤΙΣΤΗΡΙΑΚΗ ως Manager στη Διεύθυνση Corporate Finance. Τον Απρίλιο 2000 προσελήφθη στην ΕΠΕΝΔΥΤΙΚΗ ΤΡΑΠΕΖΑ ΕΛΛΑΔΟΣ αρχικά ως Investment Banking Officer με ευθύνη τον τομέα Αναδοχών και Συμβούλου Έκδοσης, ενώ ένα χρόνο μετά, απασχολήθηκε ως Account Officer στον τομέα Επιχειρηματικών Δανείων. Το 2006 ανέλαβε τη διαχείριση του δανειακού χαρτοφυλακίου των Μικρών και Μεσαίων Επιχειρήσεων (ΜΜΕ) του Ομίλου Marfin, ενώ το 2007 ανέλαβε καθήκοντα Τομεάρχη στη Διεύθυνση Επιχειρηματικών Δανείων της MARFIN EGNATIA BANK με επιπλέον καθήκοντα τον συντονισμό της αναδιοργάνωσης του δικτύου των Τραπεζικών Κέντρων, όντας συγχρόνως μέλος της Επιτροπής Πιστοδοτήσεων. Από τον Ιανουάριο 2008 έως τον Απρίλιο 2012 διετέλεσε Διευθύνων Σύμβουλος της MARFIN LEASING, συμμετέχοντας παράλληλα ως εκτελεστικό μέλος, σε Διοικητικά Συμβούλια θυγατρικών εταιρειών του Ομίλου Marfin Popular Bank. Τον Μάιο 2012 ανέλαβε Οικονομικός Διευθυντής του Ομίλου ΥΓΕΙΑ.

Αντώνης Βουκλαρής *Εμπορικός Διευθυντής Ομίλου*
Είναι απόφοιτος της Νοσηλευτικής Σχολής του Πανεπιστημίου Αθηνών, έχει μετεκπαιδευτεί στην κοινωνική ψυχολογία και είναι κάτοχος μεταπτυχιακού τίτλου στην Οργάνωση και Διοίκηση Υπηρεσιών Υγείας. Για 5,5 χρόνια κατείχε τη θέση του Διευθυντή Μάρκετινγκ στον Όμιλο του ΙΑΤΡΙΚΟΥ ΑΘΗΝΩΝ. Διαθέτει 15ετή επαγγελματική εμπειρία σε τμήματα Μάρκετινγκ και πωλήσεων εταιρειών υπηρεσιών υγείας και πολυεθνικών εταιρειών προϊόντων υγείας. Στο ΥΓΕΙΑ Α.Ε. προσφέρει τις υπηρεσίες του από τον Μάιο του 2006.

Μαρία Δρίβα *Διευθύντρια Ποιότητας Ομίλου*
Είναι διπλωματούχος του Open University στη Διοίκηση Επιχειρήσεων και κάτοχος μεταπτυχιακού τίτλου στη Διοίκηση Επιχειρήσεων (MBA) του Kingston University, με ειδίκευση στη Στρατηγική. Είναι διαπιστευμένη Lead Auditor Συστημάτων Ποιότητας ISO 9001 και τον Ιούνιο του 2003 ανέλαβε την ανάπτυξη του Τμήματος Ποιότητας της εταιρείας. Υπήρξε η Project Manager της προετοιμασίας για τη διαπίστευση του συνόλου των υπηρεσιών του οργανισμού κατά το διεθνές πρότυπο ποιότητας υπηρεσιών υγείας JCI (Joint Commission International) το 2010. Είναι ο σύνδεσμος από πλευράς ΥΓΕΙΑ για θέματα συνεργασίας με διεθνείς φορείς & Πανεπιστημιακά Ιδρύματα. Από τον Δεκέμβριο του 2009 ανέλαβε την ανάπτυξη της Διεύθυνσης Ποιότητας του Ομίλου ΥΓΕΙΑ. Είναι Πρόεδρος Δ.Σ. του Hygeia Hospital Tirana και μέλος Δ.Σ. της ΜΗΤΕΡΑ Α.Ε. Είναι μέλος του Executive Advisory Board του ICBS Athens Business School. Στο ΥΓΕΙΑ Α.Ε. προσφέρει τις υπηρεσίες της από τον Ιούλιο του 1994.

Σπύρος Κοσμάς *Αναπληρωτής Οικονομικός Διευθυντής Ομίλου*
Είναι πτυχιούχος του Οικονομικού τμήματος της ΑΣΟΕΕ. Έχει δεκαπενταετή εμπειρία στον τομέα Διεύθυνσης Οικονομικών Υπηρεσιών, με ειδίκευση στην παρακολούθηση θεμάτων Διεθνών Προτύπων Χρηματοοικονομικής Πληροφόρησης και φορολογίας εταιρειών εισηγμένων στο Χ.Α., μέσα από αντίστοιχες θέσεις που κατείχε στον Όμιλο Μαμιδάκη, SANYO και Όμιλο FORTHNET-NOVA. Στο ΥΓΕΙΑ Α.Ε. προσφέρει τις υπηρεσίες του από τον Ιούλιο του 2010.

Νικόλαος Τσαμάκος
Διευθυντής Κοστολόγησης & Ανάλυσης Ομίλου
Είναι απόφοιτος της Παντείου και έχει εργαστεί ως ανώτατο στέλεχος σε διάφορες εταιρείες. Τα τελευταία 20 χρόνια ήταν στέλεχος του ομίλου Ιατρικού Αθηνών, εκ των οποίων τα πέντε τελευταία χρόνια διετέλεσε Γενικός Διευθυντής στο Ιατρικό Δάφνης. Στο ΥΓΕΙΑ προσφέρει τις υπηρεσίες του από τον Ιούνιο του 2006.

Αναστάσιος Ντίνος
Διευθυντής Ασφάλειας & Υπηρεσιών Υποστήριξης Ομίλου
Την τελευταία 10ετία κατείχε τη θέση του Προϊσταμένου Ασφαλείας στον όμιλο ΙΑΣΩ. Στον τομέα ασφαλείας έχει εργαστεί κατά το παρελθόν σε θέση Προϊσταμένου στο ΥΓΕΙΑ και στο ξενοδοχείο INTERCONTINENTAL επί τριετία. Στο ΥΓΕΙΑ προσφέρει τις υπηρεσίες του από τον Μάιο του 2006.

Νικόλαος Λεκάκης *Financial Controller Ομίλου*
Είναι Οικονομολόγος, Πτυχιούχος Οικονομικής και Περιφερειακής Ανάπτυξης του Παντείου Πανεπιστημίου και κάτοχος μεταπτυχιακού τίτλου στη διοίκηση επιχειρήσεων (MBA) του Athens Laboratory of Business Administration (ALBA). Κατά την περίοδο 2004-2006 εργάστηκε στην ελεγκτική εταιρεία PricewaterhouseCoopers. Από το 2006 ως το 2010 εργάστηκε ως Εσωτερικός Ελεγκτής στον Όμιλο της Τεχνικής Ολυμπιακής. Κατά την περίοδο 2010-2011 εργάστηκε ως Οικονομικός Διευθυντής στην εταιρεία Stem Health Hellas Α.Ε. Σήμερα είναι Group Financial Controller στον Όμιλο ΥΓΕΙΑ.

Κατερίνα Μπίσια *Group Budgeting & Reporting*
Είναι απόφοιτος της σχολής Οικονομικών Επιστημών του Πανεπιστημίου Πατρών και κάτοχος μεταπτυχιακού τίτλου M.S.c με εξειδίκευση στα Χρηματοοικονομικά από το Πανεπιστήμιο Sheffield της Μεγάλης Βρετανίας. Εργάστηκε για περίπου 6 έτη στην Vodafone από όπου έφυγε ως προϊσταμένη στο τμήμα Treasury and Financial Control για να αναλάβει τη θέση της Διευθύντριας Οικονομικού Προγραμματισμού στη Velti. Στο ΥΓΕΙΑ Α.Ε. προσφέρει της υπηρεσίες της από τον Σεπτέμβριο 2009.

Επιτροπές

Ο Όμιλος ΥΓΕΙΑ σε πλήρη εναρμόνιση με τις αρχές της Εταιρικής Διακυβέρνησης, έχει δημιουργήσει ειδικές Επιτροπές και Συμβούλια με σκοπό την εξασφάλιση της εμπιστοσύνης των Επενδυτών και της Ιατρικής Κοινότητας.

Σύμφωνα με το Καταστατικό της Εταιρείας, το έργο του Διοικητικού Συμβουλίου σε περιπτώσεις επιστημονικών θεμάτων που αφορούν στη λειτουργία της, στην παρεχόμενη περίθαλψη, στη συμμετοχή σε επιστημονικά συνέδρια, στην εκλογή Επιστημονικών Διευθυντών Τμημάτων και στους δεοντολογικούς κανόνες, υποβοηθείται από το **Επιστημονικό Συμβούλιο** που είναι επταμελές με θητεία 2 ετών που αρχίζει από τον διορισμό τους, με απόφαση του Διοικητικού Συμβουλίου.

Η λειτουργία του Επιστημονικού Συμβουλίου προβλέπεται

ΟΙ ΑΡΧΕΣ ΕΤΑΙΡΙΚΗΣ ΔΙΑΚΥΒΕΡΝΗΣΗΣ ΠΟΥ ΕΦΑΡΜΟΖΕΙ ΤΟ ΥΓΕΙΑ, ΕΙΝΑΙ ΣΥΜΦΩΝΕΣ ΟΧΙ ΜΟΝΟ ΜΕ ΤΑ ΟΣΑ ΟΡΙΖΕΙ Ο ΝΟΜΟΣ ΚΑΙ ΟΙ ΒΕΛΤΙΣΤΕΣ ΔΙΕΘΝΕΙΣ ΠΡΑΚΤΙΚΕΣ, ΑΛΛΑ ΚΑΙ ΜΕ ΤΑ ΟΣΑ ΟΡΙΖΟΝΤΑΙ ΑΠΟ ΤΟΝ ΚΩΔΙΚΑ ΤΗΣ ΙΑΤΡΙΚΗΣ ΚΑΙ ΕΠΙΣΤΗΜΟΝΙΚΗΣ ΗΘΙΚΗΣ ΚΑΙ ΔΕΟΝΤΟΛΟΓΙΑΣ

από το Καταστατικό της Εταιρείας, απαρτίζεται από επτά (7) καταξιωμένους ιατρούς, οι οποίοι είναι οι κ.κ.:

ΓΕΩΡΓΙΟΣ ΖΑΧΑΡΟΠΟΥΛΟΣ	ΠΡΟΕΔΡΟΣ
ΓΕΡΑΣΙΜΟΣ ΑΛΙΒΙΖΑΤΟΣ	ΑΝΤΙΠΡΟΕΔΡΟΣ
ΗΛΙΑΣ ΠΟΛΙΤΑΚΗΣ	ΓΡΑΜΜΑΤΕΑΣ
ΑΙΚΑΤΕΡΙΝΗ ΒΛΑΣΤΟΥ	ΜΕΛΟΣ
ΣΤΥΛΙΑΝΟΣ ΚΩΝΣΤΑΝΤΙΝΙΔΗΣ	ΜΕΛΟΣ
ΠΑΝΑΓΙΩΤΗΣ ΝΟΜΙΚΟΣ	ΜΕΛΟΣ
ΑΠΟΣΤΟΛΟΣ ΤΣΟΛΑΚΗΣ	ΜΕΛΟΣ

Τα μέλη έχουν διετή θητεία και διορίζονται με απόφαση του Δ.Σ. Πέντε (5) από τα μέλη εκλέγονται από ιατρούς εγγεγραμμένους στον Ιατρικό Σύλλογο του ΥΓΕΙΑ, ενώ δύο (2) διορίζονται από το Δ.Σ. Σκοπός του Επιστημονικού Συμβουλίου είναι η παροχή συμβουλών προς το Δ.Σ. σε ιατρικά και επιστημονικά θέματα λειτουργίας, στελέχωσης, η εποπτεία των γενικών όρων άσκησης του ιατρικού έργου και η έγκριση νέων ιατρών συνεργατών. Επίσης, το Επιστημονικό Συμβούλιο μπορεί να εισηγείται προς το Δ.Σ. τη σύγκλιση επιστημονικών συνεδρίων στο ΥΓΕΙΑ, τη συμμετοχή του σε επιστημονικά συνέδρια της ημεδαπής και αλλοδαπής, την πρόσκληση Ελλήνων και ξένων επιστημόνων για τη διεξαγωγή διαλέξεων, σεμιναρίων ή συμποσίων, όπως και θέματα εκπαιδεύσεως του ιατρικού προσωπικού του ΥΓΕΙΑ. Στο πλαίσιο αυτής της αρμοδιότητάς του, το Επιστημονικό Συμβούλιο εκπροσωπεί γενικά το ιατρικό δυναμικό του ΥΓΕΙΑ σε θέματα επιστημονικά, ενώ εποπτεύει των γενικών όρων ασκήσεως του ιατρικού έργου, περιλαμβανομένων και των δεοντολογικών κανόνων βάσει του παρόντος καταστατικού και του εσωτερικού κανονισμού λειτουργίας της κλινικής και μεριμνά για την παροχή στο ΥΓΕΙΑ ιατρικών υπηρεσιών υψηλού επιπέδου, ενημερώνει δε σχετικώς το Δ.Σ. της Εταιρείας. Τέλος, στις αρμοδιότητες της επιτροπής είναι η έγκριση των αιτήσεων γιατρών για συνεργασία με το ΥΓΕΙΑ και η διατύπωση γνώμης προς το Δ.Σ. της Εταιρείας για την εκλογή των επιστημονικών διευθυντών των τμημάτων.

Η **Επιτροπή Ηθικής και Δεοντολογίας** προβλέπεται από το Καταστατικό της Εταιρείας απαρτίζεται από τρεις (3) ιατρούς αντιστοίχων προσόντων με τα μέλη του Επιστημονικού Συμβουλίου ως εξής:

ΠΛΑΤΩΝ ΚΕΧΑΓΙΑΣ	ΠΡΟΕΔΡΟΣ
ΜΙΧΑΗΛ ΣΕΧΑΣ	ΜΕΛΟΣ
ΠΑΝΑΓΙΩΤΗΣ ΣΑΚΚΕΛΑΡΙΑΔΗΣ	ΜΕΛΟΣ

Τα μέλη της συγκεκριμένης Επιτροπής έχουν διετή θητεία. Σκοπός της είναι η εφαρμογή των κανόνων άσκησης του Ιατρικού Επαγγέλματος, σύμφωνα με τα όσα ορίζονται στο εκάστοτε θεσμικό πλαίσιο.

Λοιπές Επιτροπές

Για την αποτελεσματικότητα του έργου του Διοικητικού Συμβουλίου, έχουν θεσμοθετηθεί με απόφαση του Διοικητικού Συμβουλίου:

Εκτελεστική Επιτροπή

Στο πλαίσιο της αποτελεσματικότερης λειτουργίας του Ομίλου με ομόφωνη απόφαση των Διοικητικών Συμβουλίων των εταιρειών «ΥΓΕΙΑ», «ΜΗΤΕΡΑ» και «ΛΗΤΩ», συγκροτήθηκε ενιαία Εκτελεστική Επιτροπή. Σκοπός της ενιαίας Εκτελεστικής Επιτροπής είναι η συστηματικότερη εκμετάλλευση των συνεργιών μεταξύ των εταιρειών, καθώς και η αποτελεσματικότερη λειτουργία του Ομίλου.

Η Εκτελεστική Επιτροπή απαρτίζεται από 3 μέλη:

ΑΡΕΤΗ ΣΟΥΒΑΤΖΟΓΛΟΥ	ΠΡΟΕΔΡΟΣ
ΑΝΔΡΕΑΣ ΚΑΡΤΑΠΑΝΗΣ	ΜΕΛΟΣ
ΓΕΩΡΓΙΟΣ ΚΟΥΛΟΥΡΗΣ	ΜΕΛΟΣ

Κύριος σκοπός της Εκτελεστικής Επιτροπής είναι η υποβοήθηση του έργου του Διοικητικού Συμβουλίου, με την εκχώρηση αρμοδιοτήτων του.

Επιτροπή Προμηθειών

Η Επιτροπή είναι τριμελής και τα μέλη της ορίζονται από την Εκτελεστική Επιτροπή της Εταιρείας, η οποία και ορίζει έναν εκ των μελών Πρόεδρο.

Η θητεία των μελών της Επιτροπής είναι ετήσια, με δυνατότητα επαναδιορισμού το δε έργο της Επιτροπής ασκείται εντός του πλαισίου αρμοδιοτήτων της σύμφωνα με τον κανονισμό της.

Η Επιτροπή Προμηθειών αποτελείται από 3 μέλη:

ΔΗΜΗΤΡΙΟ ΠΑΠΑΓΙΑΝΝΗ	ΠΡΟΕΔΡΟΣ
ΙΩΑΝΝΗ ΑΝΔΡΕΟΥ	ΜΕΛΟΣ
ΛΙΛΑ ΓΕΩΡΓΙΟΥ	ΜΕΛΟΣ

Επιτροπή Ελέγχου

Σύμφωνα με το άρθρο 37 Ν.3693/2008 η Επιτροπή Ελέγχου ορίζεται από τη Γ.Σ. και αποτελείται από δύο (2) μη εκτελεστικά και ένα (1) ανεξάρτητο μη εκτελεστικό μέλος του οργάνου διοίκησης της Εταιρείας.

Αποστολή της Επιτροπής Ελέγχου είναι η υποστήριξη του Διοικητικού Συμβουλίου στην εκπλήρωση της αποστολής του αναφορικά με τη διασφάλιση της αποτελεσματικότητας των ελεγκτικών μηχανισμών, τη λογιστική αποτύπωση των οικονομικών αποτελεσμάτων, τη λειτουργία των συστημάτων διαχείρισης επιχειρηματικών κινδύνων, τη συμμόρφωση με το νομικό και κανονιστικό πλαίσιο και την αποτελεσματική εφαρμογή των Αρχών Εταιρικής Διακυβέρνησης.

Η Επιτροπή Ελέγχου απαρτίζεται από εξής μέλη:

ΑΝΑΣΤΑΣΙΟ ΚΥΠΡΙΑΝΙΔΗ	ΠΡΟΕΔΡΟΣ
ΑΛΕΞΑΝΔΡΟ ΕΔΙΠΙΔΗ	ΜΕΛΟΣ
ΜΕΛΕΤΙΟ ΜΟΥΣΤΑΚΑ	ΜΕΛΟΣ

Εσωτερικός Έλεγχος

Σύστημα Εσωτερικού Ελέγχου

Βασικό μέλημα της Εταιρείας αποτελεί η ανάπτυξη και συνεχής αναβάθμιση του Συστήματος Εσωτερικού Ελέγχου, το οποίο αποτελεί σύνολο λεπτομερώς καταγεγραμμένων ελεγκτικών

μηχανισμών και διαδικασιών, που καλύπτουν σε συνεχή βάση κάθε δραστηριότητα και συναλλαγή και συντελούν στην αποτελεσματική και ασφαλή λειτουργία της.

Τα μέλη του Διοικητικού Συμβουλίου έχουν την τελική ευθύνη για τη διατήρηση του συστήματος, την παρακολούθηση και αξιολόγηση της επάρκειας και αποτελεσματικής εφαρμογής του. Υπεύθυνοι για την τήρηση του Συστήματος Εσωτερικού Ελέγχου είναι:

- Η Επιτροπή Ελέγχου, αποτελούμενη από μη εκτελεστικά μέλη του Διοικητικού Συμβουλίου.
- Η Υπηρεσία Εσωτερικού Ελέγχου, το οποίο αναφέρεται στο Διοικητικό Συμβούλιο μέσω της Επιτροπής Ελέγχου.

Επιτροπή Ελέγχου

Η Επιτροπή Ελέγχου υποβοηθά το Διοικητικό Συμβούλιο στην άσκηση των καθηκόντων του που σχετίζονται με τον εσωτερικό έλεγχο. Απαρτίζεται από μη εκτελεστικά μέλη του Διοικητικού Συμβουλίου, τα οποία ορίζονται από αυτό. Ένα εκ των μελών ορίζεται ως Πρόεδρος. Τα μέλη της Επιτροπής συλλογικά διαθέτουν επαρκή γνώση και εμπειρία για την επίβλεψη των ελεγκτικών διαδικασιών και των λοιπών θεμάτων που απασχολούν την Επιτροπή. Η Επιτροπή Ελέγχου διαπιστώνει τη νόμιμη, αποτελεσματική και ανεπηρέαστη διεξαγωγή εσωτερικών και εξωτερικών ελέγχων στην Εταιρεία και εξασφαλίζει την επικοινωνία μεταξύ ελεγκτικών οργάνων και του Διοικητικού Συμβουλίου. Η Επιτροπή λειτουργεί προς το συμφέρον όλων των μετόχων και επενδυτών της Εταιρείας.

Υπηρεσία Εσωτερικού Ελέγχου

Ο Εσωτερικός Έλεγχος αποτελεί μία ανεξάρτητη και αντικειμενική επιβεβαιωτική και συμβουλευτική δραστηριότητα, σχεδιασμένη να προσθέτει αξία και να βελτιώνει τις διαδικασίες της Εταιρείας. Βοηθά την Εταιρεία να επιτύχει τους στόχους της, παρέχοντας μια συστηματική και δομημένη προσέγγιση για την αξιολόγηση και βελτίωση της αποτελεσματικότητας των συστημάτων ελέγχου, διαχείρισης κινδύνων και της εταιρικής διακυβέρνησης. Η Υπηρεσία Εσωτερικού Ελέγχου της Εταιρείας αναφέρει τα αποτελέσματα των εργασιών της στην Επιτροπή Ελέγχου, που αποτελεί το εποπτικό όργανο του εσωτερικού ελέγχου. Ο επικεφαλής της Υπηρεσίας Εσωτερικού Ελέγχου ορίζεται από το Διοικητικό Συμβούλιο της Εταιρείας και είναι πρόσωπο με επαρκή προσόντα και εμπειρία. Βασικός στόχος της Υπηρεσίας Εσωτερικού Ελέγχου είναι η παροχή λογικής επιβεβαίωσης προς τη Διοίκηση και τους μετόχους, ως προς την επίτευξη των επιχειρησιακών στόχων της Εταιρείας. Στο πλαίσιο αυτό εξετάζει και αξιολογεί την επάρκεια και αποτελεσματικότητα της δομής των συστημάτων Εσωτερικού Ελέγχου, καθώς και την ποιότητα της απόδοσης των λοιπών μηχανισμών και συστημάτων στην επίτευξη των καθορισμένων στόχων της Εταιρείας. Σύμφωνα με τον Ν. 3016/2002 αρ. 8 και τον Εσωτερικό Κανονισμό της Εταιρείας, η Υπηρεσία Εσωτερικού Ελέγχου παρακολουθεί την εφαρμογή και συνεχή τήρηση του Εσωτερικού Κανονισμού και του καταστατικού της Εταιρείας, της εν γένει νομοθεσίας και των αποφάσεων των εποπτικών αρχών, οι οποίες αφορούν στη λειτουργία της Εταιρείας, αναφέρει στο

Διοικητικό Συμβούλιο τυχόν συγκρούσεις συμφερόντων μεταξύ της Εταιρείας και των μελών του Διοικητικού Συμβουλίου ή των Διευθυντικών στελεχών, παρέχει εκθέσεις, στοιχεία και εισηγήσεις στο Διοικητικό Συμβούλιο, αναφορικά με όλες τις πτυχές της λειτουργίας της Εταιρείας και της συνεργασίας της με οποιαδήποτε επιβλέπουσα αρχή. Οι εσωτερικοί ελεγκτές είναι πλήρους και αποκλειστικής απασχόλησης. Δεν μπορούν να οριστούν ως εσωτερικοί ελεγκτές μέλη του Διοικητικού Συμβουλίου, Διευθυντικά στελέχη τα οποία έχουν και άλλες εκτός του εσωτερικού ελέγχου αρμοδιότητες, ή συγγενείς των παραπάνω μέχρι δευτέρου βαθμού εξ αίματος ή εξ αγχιστείας. Οι εσωτερικοί ελεγκτές εκτελούν τα καθήκοντά τους σύμφωνα με τον κώδικα δεοντολογίας του ελεγκτικού επαγγέλματος, που σημαίνει ότι διέπονται από τις αρχές της ανεξαρτησίας, αντικειμενικότητας και εμπιστευτικότητας. Οι εσωτερικοί ελεγκτές έχουν πλήρη πρόσβαση, σε όλα τα βιβλία και τα στοιχεία, τους εργαζόμενους, τους χώρους και τις δραστηριότητες της Εταιρείας, που είναι απαραίτητα για την υλοποίηση του ελεγκτικού τους έργου. Οι εσωτερικοί ελεγκτές έχουν την ευθύνη της απόλυτης διαφύλαξης του απόρρητου των στοιχείων και της εν γένει εχεμύθειας. Από τις 13 Σεπτεμβρίου 2007 καθήκοντα Διευθυντή Εσωτερικού Ελέγχου της Εταιρείας έχει αναλάβει ο κ. Γεράσιμος Μπελεβώνης.

Γεράσιμος Μπελεβώνης *Διευθυντής Εσωτερικού Ελέγχου*
Ο κ. Μπελεβώνης είναι πτυχιούχος του τμήματος Οργάνωσης και Διοίκησης Επιχειρήσεων του Πανεπιστημίου Μακεδονίας και διαθέτει πολυετή ελεγκτική εμπειρία. Έχει εργαστεί επί σειρά ετών, ως εξωτερικός και εσωτερικός ελεγκτής στην PriceWaterhouseCoopers, παρέχοντας υπηρεσίες σε μεγάλες εταιρείες στην Ελλάδα και το εξωτερικό και διαθέτει σημαντική εμπειρία στον κλάδο Υγείας.

Επενδυτικές Σχέσεις, Εξυπηρέτηση Μετόχων
Τμήμα Επενδυτικών Σχέσεων & Εξυπηρέτησης Μετόχων

Στο πλαίσιο τήρησης των ποιοτικών κριτηρίων εισηγμένων εταιρειών, των σύγχρονων κανονισμών Εταιρικής Διακυβέρνησης και το υφιστάμενο θεσμικό πλαίσιο και πάντα με κεντρικό κινητήριο άξονα τον Κώδικα Δεοντολογίας Εισηγμένων Εταιρειών και τον Κώδικα Εταιρικής Διακυβέρνησης, η Εταιρεία δημιούργησε Τμήμα Επενδυτικών Σχέσεων & Εξυπηρέτησης Μετόχων, στο οποίο ενσωματώνεται, σύμφωνα με το Ν. 3016/2002 (αρ. 6 παρ. 2α), η υπηρεσία Εταιρικών Ανακοινώσεων.

Από κάθε μετοχή της Εταιρείας ΥΓΕΙΑ απορρέουν ίσα δικαιώματα και υποχρεώσεις, για όλους τους μετόχους.

Το τμήμα Επενδυτικών Σχέσεων δημιουργεί μια σχέση εμπιστοσύνης μεταξύ της Εταιρείας και της Επενδυτικής Κοινότητας, η οποία βασίζεται στην άμεση και ισότιμη πληροφόρηση. Φροντίζει για την έγκαιρη, με σαφήνεια και διαφάνεια, πληροφόρηση για τα οικονομικά στοιχεία, τις επιχειρηματικές εξελίξεις, τη στρατηγική και τους στόχους του Ομίλου.

Το τμήμα Επενδυτικών Σχέσεων στηρίζει την εταιρική διακυβέρνηση:

- Παρέχει Έγκυρη-Έγκαιρη, ορθή, άμεση και ισότιμη πληροφόρηση των μετόχων της εταιρείας και της επενδυτικής κοινότητας γενικά, σε θέματα που σχετίζονται με την επιχείρηση.
- Μεριμνά τόσο για την ισότιμη μεταχείριση των μετόχων όσο και για την εξυπηρέτησή τους σχετικά με την άσκηση των δικαιωμάτων τους.
- Φροντίζει για τη συνεχή συμμόρφωση της εταιρείας προς τις νομικές και ρυθμιστικές διατάξεις.
- Έχει την αρμοδιότητα για την επικοινωνία με το Χρηματιστήριο Αθηνών, τις εποπτικές αρχές.
- Έχει την ευθύνη για την τήρηση του μετοχολογίου και της επικοινωνίας με το κεντρικό αποθετήριο τίτλων.
- Επιμελείτο για την διανομή μερισμάτων, πράξεις έκδοσης νέων μετοχών, διανομής, εγγραφής, παραιτήσεως και μετατροπής, χρονική περίοδο άσκησης των σχετικών δικαιωμάτων ή μεταβολές στα αρχικά χρονικά περιθώρια (π.χ. επέκταση του χρόνου άσκησης των δικαιωμάτων).
- Στο πλαίσιο της επικοινωνίας με την επενδυτική κοινότητα και την έγκυρη και έγκαιρη ενημέρωσή της, φροντίζει για την συμμετοχή της Εταιρείας σε ημερίδες, συνέδρια, roadshows, συνεντεύξεις τύπου σε Ελλάδα και εξωτερικό.
- Προβαίνει στις απαραίτητες γνωστοποιήσεις και αναγγελίες συναλλαγών (αγορά ιδίων μετοχών, συναλλαγές υπόχρεων προσώπων, κ.λπ.) στο Χ.Α. με σκοπό την ενημέρωση των επενδυτών.
- Φροντίζει για την διοργάνωση της Γενικής Συνέλευσης.
- Κατά την ετήσια τακτική Γενική Συνέλευση των μετόχων, θα πρέπει να είναι διαθέσιμα τα καθορισμένα από την ισχύουσα νομοθεσία έντυπα, καθώς και να αποστέλλονται σε κάθε ενδιαφερόμενο (σε έγγραφη ή ηλεκτρονική μορφή) όλες οι δημοσιευμένες εταιρικές εκδόσεις (Ετήσια Οικονομική Έκθεση, Απολογισμός Χρήσης, Ενημερωτικό Δελτίο, περιοδικές και Οικονομικές Καταστάσεις, Εκθέσεις Διαχείρισης του Διοικητικού Συμβουλίου και των Ορκωτών Ελεγκτών Λογιστών).

Προϊστάμενη Επενδυτικών Σχέσεων & Εξυπηρέτησης Μετόχων, έχει ορισθεί η κα Μαρίνα Μαντζουράνη.

Μαρίνα Μαντζουράνη
Προϊστάμενη Επενδυτικών Σχέσεων & Εξυπηρέτησης Μετόχων
Είναι κάτοχος BSc in Economics & Finance από το Hertfordshire University, έχει παρακολουθήσει πρόγραμματα του Καποδιστριακού Πανεπιστημίου Αθηνών με θέμα «Οργάνωση & Διοίκηση Υπηρεσιών Υγείας» & «Εταιρική Διακυβέρνηση», ενώ κατέχει τις ανάλογες πιστοποιήσεις Αντικριστή Μετοχών από την Επιτροπή Κεφαλαιαγοράς και του Ειδικού Διαπραγματευτή στα Ελληνικά Παράγωγα από το Χρηματιστήριο Παραγώγων. Έχει εργαστεί στην EUROCORP ΑΧΕ ως Αντικριστής στο Χρηματιστήριο Αθηνών και ως Sales Trader σε Μετοχές και Παράγωγα Προϊόντα των Διεθνών Αγορών για 6 έτη, ενώ κατείχε και τη θέση του I.R.O στην εταιρεία Καρδασιλάρης & ΥΙΟΙ Α.Ε. Στο ΥΓΕΙΑ προσφέρει τις υπηρεσίες της από τον Αύγουστο του 2007.

ΠΡΟΓΡΑΜΜΑ ΕΤΑΙΡΙΚΗΣ ΚΟΙΝΩΝΙΚΗΣ ΕΥΘΥΝΗΣ

Το Κοινωνικό «Πρόσωπο» του Ομίλου ΥΓΕΙΑ

Στον Όμιλο ΥΓΕΙΑ προτεραιότητά μας είναι να υπερβαίνουμε το πλαίσιο των Ηθικών και Κοινωνικών Αξιών που διέπουν μια Εταιρεία και να εφαρμόζουμε με εθελοντικό χαρακτήρα την Εταιρική Κοινωνική Ευθύνη, τόσο στις συναλλαγές μας και στις δραστηριότητες του Ομίλου ΥΓΕΙΑ, όσο σε δράσεις και ενέργειες που αποβαίνουν σε όφελος της οικονομίας και κατά συνέπεια της κοινωνίας.

ΑΝΟΙΧΤΟΣ ΔΙΑΛΟΓΟΣ ΜΕ ΤΟΥΣ ΚΟΙΝΩΝΙΚΟΥΣ ΜΑΣ ΕΤΑΙΡΟΥΣ.
Η ΔΙΟΙΚΗΣΗ ΤΟΥ ΟΜΙΛΟΥ ΚΑΙ ΚΑΘΕ ΕΤΑΙΡΕΙΑΣ ΞΕΧΩΡΙΣΤΑ, ΕΞΕΤΑΖΟΥΝ ΤΗ ΣΧΕΣΗ ΤΟΥΣ ΜΕ ΤΟΥΣ ΚΟΙΝΩΝΙΚΟΥΣ ΕΤΑΙΡΟΥΣ ΣΕ ΕΤΗΣΙΑ ΒΑΣΗ ΚΑΙ ΕΠΑΝΑΠΡΟΣΔΙΟΡΙΖΟΥΝ ΤΟ ΜΕΣΟ ΚΑΙ ΤΗ ΣΥΧΝΟΤΗΤΑ ΤΟΥ ΔΙΑΛΟΓΟΥ ΜΑΖΙ ΤΟΥΣ, ΕΦΟΣΟΝ ΑΥΤΟ ΚΡΙΘΕΙ ΑΝΑΓΚΑΙΟ. Η ΕΜΠΙΣΤΟΣΥΝΗ ΤΩΝ ΚΟΙΝΩΝΙΚΩΝ ΕΤΑΙΡΩΝ ΜΑΣ ΕΙΝΑΙ ΟΥΣΙΩΔΗΣ ΓΙΑ ΤΗ ΜΑΚΡΟΠΡΟΘΕΣΜΗ ΕΠΙΤΥΧΙΑ ΜΑΣ

› Το μοντέλο ΕΚΕ του Ομίλου ΥΓΕΙΑ, στηρίζεται σε 4 άξονες: ΚΟΙΝΩΝΙΑ, ΕΡΓΑΖΟΜΕΝΟΙ, ΠΕΡΙΒΑΛΛΟΝ, ΟΙΚΟΝΟΜΙΑ & ΑΓΟΡΑ.
Σκοπός του μοντέλου που εφαρμόζουμε, είναι η ανάπτυξη του Ομίλου να συνυπάρχει αρμονικά με τις δραστηριότητές του για την κοινωνία, το περιβάλλον και την αγορά, κρατώντας πάντα στο επίκεντρο, με ευθύνη και ευαισθησία, τον άνθρωπο.

Το 2012 με πλήρη συναίσθηση του κοινωνικού μας ρόλου και νέες πρωτοβουλίες, τα Νοσοκομεία και Διαγνωστικά Κέντρα του Ομίλου μας, σταθήκανε με σεβασμό δίπλα στους συνανθρώπους μας που είχαν ανάγκη και υιοθέτησαν πρακτικές και δράσεις φιλικές προς το περιβάλλον.
Ενδεικτικά αναφέρουμε:

Όμιλος ΥΓΕΙΑ
Πρόγραμμα αρωγής αστέγων της Αθήνας

Ο Όμιλος ΥΓΕΙΑ με τη σύμπραξη πολλών άλλων εταιρειών του Ομίλου της MIG, στάθηκε δίπλα στους άστεγους της Αθήνας (Κέντρο Υποδοχής & Αλληλεγγύης Δήμου Αθηναίων), προσφέροντας: ένα κλειστό φορτηγό τύπου van, δύο επαγγελματικά ψυγεία, κατασκευή του στεγάστρου στον εξωτερικό χώρο

διανομής σισιτίου, υπνόσακους, δοχεία φαγητού μιας χρήσης, διανομή τροφίμων, φρούτων κ.λπ., καθώς και δώρα και σχολικά είδη για τα παιδιά.

Παραολυμπιονίκες - Οι πρωταθλητές της καρδιάς μας

Ο Όμιλος ΥΓΕΙΑ στήριξε ενεργά τους αθλητές της Ελληνικής Ομάδας που συμμετείχαν στους Παραολυμπιακούς Αγώνες του Λονδίνου, αναλαμβάνοντας την πλήρη κάλυψη των ιατρικών–εργαστηριακών εξετάσεών τους, καθώς και οποιαδήποτε άλλη εξέταση κρίθηκε απαραίτητη από τους γιατρούς της Εθνικής Ομάδας. Παράλληλα, κάλυψε οικονομικά την προμήθεια του απαραίτητου αγωνιστικού εξοπλισμού. Επιπλέον προχώρησε και στην υιοθέτηση 7 αθλητών από την Ελληνική Παραολυμπιακή Ομάδα, καλύπτοντας πλήρως τις ανάγκες τους κατά την περίοδο προετοιμασίας.

Χριστουγεννιάτικη γιορτή αλληλεγγύης στο Δήμο Περάματος

Μεγάλη Χριστουγεννιάτικη γιορτή αγάπης και αλληλεγγύης οργάνωσε ο Όμιλος ΥΓΕΙΑ για τις κοινωνικά ευαίσθητες ομάδες του Δήμου Περάματος.

Στην εκδήλωση που πραγματοποιήθηκε στο Δημαρχείο Περάματος, οι εθελοντές εργαζόμενοι του Ομίλου ΥΓΕΙΑ προσέφεραν σε περισσότερα από 500 άτομα που προσήλθαν, μεγάλη ποικιλία φαγητών και γλυκών που είχαν μαγειρέψει οι ίδιοι. Ο χώρος του δημαρχείου στολίστηκε από τους ίδιους τους εργαζόμενους του Ομίλου, ενώ μετά το τέλος της εκδήλωσης μοιράστηκαν δώρα σε όλα τα παιδιά αλλά και γάλατα, χυμοί και γιαούρτια από την εταιρεία του Ομίλου MIG, Vivartia.

Εθελοντική Αιμοδοσία Προσωπικού

Το ΥΓΕΙΑ, το ΜΗΤΕΡΑ και το ΛΗΤΩ, τα τρία Νοσοκομεία του Ομίλου ΥΓΕΙΑ, επί σειρά ετών στηρίζουν το θεσμό της εθελοντικής αιμοδοσίας. Οι εργαζόμενοί τους και φέτος έδωσαν, για ακόμη μία φορά, το παράδειγμα σε θέματα εθελοντισμού, κοινωνικής ευθύνης και αλτρουισμού.

Δωρεάν θεραπείες και υγειονομικό υλικό στα παιδιά της ΦΛΟΓΑΣ

Στο πλαίσιο στήριξης του Συλλόγου Γονιών Παιδιών με νεοπλασματική ασθένεια «ΦΛΟΓΑ», για μία ακόμη χρονιά το ΥΓΕΙΑ προσέφερε δωρεάν ακτινοθεραπείες στο Κέντρο Ακτινοθεραπευτικής Ογκολογίας. Παράλληλα το ΠΑΙΔΩΝ ΜΗΤΕΡΑ στηρίζει τον σύλλογο με δωρεάν διαγνωστικές εξετάσεις, ιατρικές επισκέψεις, καθώς και επεμβάσεις με νοσηλεία. Τέλος, η Y-Logimed προσφέρει μια σειρά από αναλώσιμα υγειονομικά υλικά, καλύπτοντας τις προκύπτουσες ανάγκες του προσωπικού του Συλλόγου για την ιατρική φροντίδα των παιδιών.

Δωρεά Δενδρυλλίων

Τα Νοσοκομεία ΥΓΕΙΑ και ΜΗΤΕΡΑ, στο πλαίσιο του εκτεταμένου προγράμματος Εταιρικής Κοινωνικής Ευθύνης και με γνώμονα την ολοκληρωμένη περιβαλλοντική διαχείριση, δώρισαν στο Δήμο της Πάτμου 45 δενδρύλλια κατηγορίας Golden Crest.

Η ΚΟΙΝΩΝΙΚΗ ΜΑΣ ΥΠΕΥΘΥΝΟΤΗΤΑ ΩΣ ΟΜΙΛΟΣ, ΕΙΝΑΙ ΤΟ ΑΠΟΤΕΛΕΣΜΑ ΤΗΣ ΕΤΑΙΡΙΚΗΣ ΜΑΣ ΚΟΥΛΤΟΥΡΑ ΠΟΥ ΓΕΝΝΙΕΤΑΙ ΑΠΟ ΤΙΣ ΑΡΧΕΣ ΚΑΙ ΤΙΣ ΑΞΙΕΣ ΠΟΥ ΣΥΝΟΔΕΥΟΥΝ ΤΙΣ ΠΡΑΞΕΙΣ ΜΑΣ, ΟΧΙ ΜΟΝΟ ΣΤΗΝ ΕΡΓΑΣΙΑ, ΑΛΛΑ ΣΤΗ ΖΩΗ ΜΑΣ ΚΑΙ ΣΤΗΝ ΚΑΘΗΜΕΡΙΝΟΤΗΤΑ ΜΑΣ. ΛΕΙΤΟΥΡΓΟΥΜΕ ΜΕ ΒΑΘΙΑ ΡΙΖΩΜΕΝΟ ΤΟ ΑΙΣΘΗΜΑ ΤΗΣ ΚΟΙΝΩΝΙΚΗΣ ΠΡΟΣΦΟΡΑΣ ΚΑΙ ΤΗΣ ΥΠΕΥΘΥΝΟΤΗΤΑΣ ΣΤΗΝ ΕΡΓΑΣΙΑ, ΣΤΗΝ ΚΟΙΝΩΝΙΑ, ΣΤΟ ΠΕΡΙΒΑΛΛΟΝ ΚΑΙ ΣΤΟΝ ΑΝΘΡΩΠΟ

Δωρεάν εμβόλια στο Μητροπολιτικό Κοινωνικό Ιατρείο Ελληνικού

Δωρεάν εμβόλια, φαρμακευτικό και υγειονομικό υλικό, αλλά και διενέργεια δωρεάν διαγνωστικών εξετάσεων σε ανασφάλιστους/άπορους ασθενείς προσέφεραν τα Νοσοκομεία ΥΓΕΙΑ & ΜΗΤΕΡΑ.

ΥΓΕΙΑ

Δωρεές σε ιδρύματα και σχολεία και Δήμους

Το ΥΓΕΙΑ προχώρησε στην δωρεά επίπλων, εκτυπωτικών & φωτοτυπικών μηχανημάτων, ηλεκτρονικών υπολογιστών, ενισχύοντας την προσπάθεια φορέων και οργανισμών που έχουν ανάγκη.

Δωρεά συστήματος τηλεϊατρικής στην Τήλο από το ΥΓΕΙΑ

Πρόσβαση στις υψηλού επιπέδου υπηρεσίες υγείας του Νοσοκομείου ΥΓΕΙΑ έχουν πλέον οι κάτοικοι της Τήλου. Με τη δωρεά του ΥΓΕΙΑ, εγκαταστάθηκε στο Πολυδύναμο Περιφερειακό Ιατρείο της Τήλου σύστημα τηλεϊατρικής από το Νοσοκομείο ΥΓΕΙΑ και σε συνεργασία με το δήμο Τήλου, την τεχνική υποστήριξη της θυγατρικής της MIG, Singular Logic και του Εργαστηρίου Βιοϊατρικής του Μετσόβιου Πολυτεχνείου.

ΜΗΤΕΡΑ & ΠΑΙΔΩΝ ΜΗΤΕΡΑ

Δωρεάν ιατρικές εξετάσεις ΕΘΝΙΚΟ ΚΕΝΤΡΟ ΚΟΙΝΩΝΙΚΗΣ ΑΛΛΗΛΕΓΓΥΗΣ

Στο πλαίσιο συνεργασίας με το ΕΘΝΙΚΟ ΚΕΝΤΡΟ ΚΟΙΝΩΝΙΚΗΣ ΑΛΛΗΛΕΓΓΥΗΣ πραγματοποιήθηκαν δωρεάν ιατρικές εξετάσεις.

Δωρεές σε σχολεία

Το ΜΗΤΕΡΑ προχώρησε στη δωρεά εκτυπωτικών & φωτοτυπικών μηχανημάτων και ηλεκτρονικών υπολογιστών που συνέλεξαν οι εργαζόμενοι του νοσοκομείου, σε δημοτικά και γυμνάσια σχολεία.

ΠΑΙΔΩΝ ΜΗΤΕΡΑ - Γιατροί του Κόσμου: Δωρεάν εμβολιασμός

Και το 2012 συνεχίστηκε η προσφορά δωρεάν εμβολιασμού για τα παιδιά που εξυπηρετούνται στο Πολυϊατρείο των Γιατρών του Κόσμου στο Πέραμα.

Δωρεάν εξετάσεις για τον Παιδικό Σταθμό του Σωματείου «Οι Φίλοι του Παιδιού»

Δωρεάν παιδιατρικές εξετάσεις στα 32 παιδιά που φιλοξενούνται στον Παιδικό Σταθμό του Φιλανθρωπικού Σωματείου «Οι Φίλοι του Παιδιού» προσέφερε το ΠΑΙΔΩΝ ΜΗΤΕΡΑ.

ΛΗΤΩ

ΠΡΟΣΦΟΡΑ ΣΤΗΝ «ΚΙΒΩΤΟ ΤΟΥ ΚΟΣΜΟΥ»

Το ΛΗΤΩ συμμετείχε στην ομάδα εθελοντών που πλαισιώνουν τον πατέρα Αντώνιο, για να δημιουργήσουν μια φωλιά στοργής και φροντίδας για τα παιδιά και τις μητέρες, προσφέροντας δωρεάν ιατρικές υπηρεσίες σε όλες τις άπορες μητέρες.

ΧΑΜΟΓΕΛΟ ΤΟΥ ΠΑΙΔΙΟΥ

Το Μαιευτήριο ΛΗΤΩ φιλοξενεί στο χώρο της Παραλαβής Ασθενών, κυτίο συλλογής χρημάτων, βοηθώντας «ΤΟ ΧΑΜΟΓΕΛΟ ΤΟΥ ΠΑΙΔΙΟΥ» στο έργο του για την προάσπιση των δικαιωμάτων των παιδιών, εξασφαλίζοντας τα απαραίτητα για τη σωματική, ψυχική και πνευματική ισορροπία τους.

Για το 2013, με την απρόσκοπτη εθελοντική δράση όλου του ανθρώπινου δυναμικού των εταιρειών του Ομίλου ΥΓΕΙΑ, σκοπεύουμε να στηρίξουμε πιο εντατικά τα αδύναμα κοινωνικά στρώματα, συμπαραστεκόμενοι με σεβασμό και ευαισθησία στους συνανθρώπους μας που έχουν ανάγκη.

ΔΕΣΜΕΥΣΗ: ΔΕΣΜΕΥΟΜΑΣΤΕ, ΝΑ ΠΑΡΕΧΟΥΜΕ ΔΙΑΦΑΝΕΙΑ ΣΧΕΤΙΚΑ ΜΕ ΤΙΣ ΔΡΑΣΤΗΡΙΟΤΗΤΕΣ ΜΑΣ ΚΑΙ ΝΑ ΠΡΟΣΠΑΘΟΥΜΕ ΝΑ ΚΑΛΛΙΕΡΓΟΥΜΕ ΕΝΑ ΑΝΟΙΚΤΟ ΔΙΑΛΟΓΟ ΜΕ ΠΕΛΑΤΕΣ, ΑΣΘΕΝΕΙΣ, ΕΡΓΑΖΟΜΕΝΟΥΣ, ΜΕΤΟΧΟΥΣ ΚΑΙ ΟΛΕΣ ΤΙΣ ΟΜΑΔΕΣ ΣΥΜΜΕΤΟΧΩΝ, ΩΣΤΕ ΝΑ ΥΠΑΡΧΕΙ ΕΜΜΕΣΟΣ ΠΡΟΣΔΙΟΡΙΣΜΟΣ ΤΩΝ ΑΝΑΓΚΩΝ ΤΟΥΣ ΚΑΙ ΝΑ ΒΡΙΣΚΟΥΜΕ ΚΟΙΝΕΣ ΛΥΣΕΙΣ ΣΤΙΣ ΣΗΜΕΡΙΝΕΣ ΠΡΟΚΛΗΣΕΙΣ. Ο ΔΙΑΛΟΓΟΣ ΚΑΙ ΟΙ ΔΕΣΜΕΥΣΕΙΣ ΜΑΣ ΥΛΟΠΟΙΟΥΝΤΑΙ ΜΕΣΩ ΣΤΟΧΕΥΜΕΝΩΝ ΔΡΑΣΕΩΝ ΜΑΣ

ΕΤΑΙΡΙΚΗ ΚΟΙΝΩΝΙΚΗ ΕΥΘΥΝΗ ΕΙΝΑΙ Η ΟΙΚΕΙΟΘΕΛΗΣ ΔΕΣΜΕΥΣΗ ΤΩΝ ΕΠΙΧΕΙΡΗΣΕΩΝ ΓΙΑ ΕΝΤΑΞΗ ΣΤΙΣ ΕΠΙΧΕΙΡΗΜΑΤΙΚΕΣ ΤΟΥΣ ΠΡΑΚΤΙΚΕΣ ΚΟΙΝΩΝΙΚΩΝ ΚΑΙ ΠΕΡΙΒΑΛΛΟΝΤΙΚΩΝ ΔΡΑΣΕΩΝ, ΠΟΥ ΕΙΝΑΙ ΠΕΡΑ ΚΑΙ ΠΑΝΩ ΑΠΟ ΟΣΑ ΕΠΙΒΑΛΛΟΝΤΑΙ ΑΠΟ ΤΗ ΝΟΜΟΘΕΣΙΑ ΚΑΙ ΕΧΟΥΝ ΣΧΕΣΗ ΜΕ ΟΛΟΥΣ ΟΣΟΥΣ ΕΠΗΡΕΑΖΟΝΤΑΙ ΑΠΟ ΤΙΣ ΔΡΑΣΤΗΡΙΟΤΗΤΕΣ ΤΟΥΣ – ΕΡΓΑΖΟΜΕΝΟΙ, ΜΕΤΟΧΟΙ, ΣΥΝΕΡΓΑΤΕΣ, ΠΡΟΜΗΘΕΥΤΕΣ, ΕΠΕΝΔΥΤΕΣ, ΚΑΤΑΝΑΛΩΤΕΣ, ΚΟΙΝΟΤΗΤΕΣ ΜΕΣΑ ΣΤΙΣ ΟΠΟΙΕΣ ΕΙΝΑΙ ΔΡΑΣΤΗΡΙΟΠΟΙΗΜΕΝΕΣ–

(ΟΡΙΣΜΟΣ Ε.Ε: «HELLENIC NETWORK FOR CORPORATE SOCIAL RESPONSIBILITY», ΦΕΒΡ. 2005)

ΠΡΟΓΡΑΜΜΑ ΣΥΝΕΔΡΙΩΝ - ΗΜΕΡΙΔΩΝ - ΧΟΡΗΓΙΩΝ

Ο Όμιλος ΥΓΕΙΑ ταυτόχρονα με τη δυναμική ανάπτυξή του, διεύρυνε την παρουσία του στο κοινωνικό «γίγνεσθαι», υποστηρίζοντας την οργάνωση και διεκπεραίωση συνεδρίων και ημερίδων στους τομείς του Αθλητισμού, της Παιδείας, του Πολιτισμού, του Περιβάλλοντος, πάντα με το ίδιο αίσθημα κοινωνικής ευθύνης απέναντι στον άνθρωπο.

Ενδεικτικά οι εταιρείες του Ομίλου ΥΓΕΙΑ συμμετείχαν ή διοργάνωσαν τα κάτωθι:

ΕΤΑΙΡΕΙΑ	ΤΥΠΟΣ ΣΥΝΕΔΡΙΟΥ	ΘΕΜΑ
ΥΓΕΙΑ	ΗΜΕΡΙΔΑ	Νευροαπεικόνιση & Παρκινσονικές κινητικές διαταραχές
ΥΓΕΙΑ	ΗΜΕΡΙΔΑ	Η διαπίστευση κατά JCI
ΥΓΕΙΑ	ΗΜΕΡΙΔΑ	Νεότερες Εξελίξεις στα Νοσήματα του Ήπατος
ΥΓΕΙΑ	ΗΜΕΡΙΔΑ	Ετήσιο συμπόσιο MIS C1 Εμφυτεύματα
ΥΓΕΙΑ	ΗΜΕΡΙΔΑ	Παρουσίαση προγράμματος sociable, επιδειξη στο κοινό
ΥΓΕΙΑ	ΣΥΝΕΔΡΙΟ	Διακαθετηριακή Θεραπεία Καρδιακών Βαλβιδοπαθειών
ΜΗΤΕΡΑ	ΔΙΗΜΕΡΙΔΑ	Ο θεμελιώδης ρόλος του ενδοκρινολογικού άξονα στην κάθε ημέρα ιατρική πράξη
ΜΗΤΕΡΑ	ΔΙΗΜΕΡΙΔΑ	Αμφιλεγόμενα Ζητήματα και Εξελίξεις στη Νοσολογία του Πεπτικού Συστήματος
ΜΗΤΕΡΑ	ΔΙΗΜΕΡΙΔΑ	Νέοι Ορίζοντες στην Υποβοηθούμενη Αναπαραγωγή
ΜΗΤΕΡΑ	ΗΜΕΡΙΔΑ	Ημερίδα Μητρικού Θηλασμού
ΜΗΤΕΡΑ	ΗΜΕΡΙΔΑ	Από την Ανδρολογία στη Γυναικολογία: Συνέργειες και Αντιθέσεις
ΜΗΤΕΡΑ	ΗΜΕΡΙΔΑ	Ολοκληρωμένα Προγράμματα Πρακτικής Άσκησης ιατρών με θέμα «Ενδοσκοπική Γυναικολογία και Ουρογυναικολογία»
ΠΑΙΔΩΝ ΜΗΤΕΡΑ	ΗΜΕΡΙΔΑ	Μετεκπαιδευτική Ημερίδα Παιδιατρικής
ΛΗΤΩ	ΗΜΕΡΙΔΑ	«Advances In Fetal Medicine (Εξελίξεις στην ιατρική του εμβρύου)» Καθ. Κύπρος Νικολαΐδης
ΛΗΤΩ	ΗΜΕΡΙΔΑ	«Νεότερα δεδομένα στη διάγνωση και χειρουργική θεραπεία του καρκίνου του μαστού» Veronesi Paolo & Caldarella Pietro

ΤΗΛΕΦΩΝΙΚΟΣ ΚΑΤΑΛΟΓΟΣ

ΟΜΙΛΟΣ ΥΓΕΙΑ Α.Ε.

Ιπποκράτους 21 & Ερυθρού Σταυρού,
151 23 Μαρούσι, Αθήνα, Ελλάδα
www.hygeia.gr
Τηλεφωνικό Κέντρο: +30 210 686 7020
Fax: +30 210 686 7623
Επενδυτικές Σχέσεις
& Εξυπηρέτηση Μετόχων: +30 210 686 9653

ΔΙΑΓΝΩΣΤΙΚΟΝ & ΘΕΡΑΠΕΥΤΙΚΟΝ ΚΕΝΤΡΟΝ ΑΘΗΝΩΝ ΥΓΕΙΑ Α.Ε.

Ερ. Σταυρού 4 & Κηφισίας, 151 23 Μαρούσι, Αθήνα, Ελλάδα
www.hygeia.gr/info@hygeia.gr
Τηλεφωνικό Κέντρο: +30 210 686 7000
Fax: +30 210 684 5089
Πληροφορίες: +30 210 686 7885
Ασθενοφόρα: +30 210 686 7941
Επείγοντα Περιστατικά - Εξωτερικά Ιατρεία: +30 210 686 7425
Κατ' Οίκον Νοσηλεία: 1051

ΓΕΝΙΚΗ, ΜΑΙΕΥΤΙΚΗ – ΓΥΝΑΙΚΟΛΟΓΙΚΗ & ΠΑΙΔΙΑΤΡΙΚΗ ΚΛΙΝΙΚΗ ΜΗΤΕΡΑ

Ερ. Σταυρού 6 & Κηφισίας, 151 23 Μαρούσι, Αθήνα, Ελλάδα
www.mitera.gr/info@mitera.gr
Τηλεφωνικό Κέντρο: +30 210 686 9000
Fax: +30 210 683 1877

ΠΑΙΔΩΝ ΜΗΤΕΡΑ

Ερ. Σταυρού 6 & Κηφισίας, 151 23 Μαρούσι, Αθήνα, Ελλάδα
www.mitera.gr/paediatric@mitera.gr
Τηλεφωνικό Κέντρο: +30 210 686 9563
Fax: +30 210 686 9197

ΛΗΤΩ ΜΑΙΕΥΤΙΚΟ, ΓΥΝΑΙΚΟΛΟΓΙΚΟ & ΧΕΙΡΟΥΡΓΙΚΟ ΚΕΝΤΡΟ Α.Ε.

Μουσών 7-13, 11524, Αθήνα, Ελλάδα
www.leto.gr/info@leto.gr
Τηλεφωνικό Κέντρο: +30 210 690 2000 & 2100
Fax: +30 210 698 4162

HYGEIA HOSPITAL TIRANA Sh.A

KM 1 i Rruges dytesore te autostrades Tirane-Durres,
Fushe-Mezez, Komuna Kashar, Tirane, Albania
www.hygeia.al / info@hygeia.al
Τηλεφωνικό Κέντρο: +355 42 39 0000
Fax: +355 42 38 8996

«ΑλφαLab» ΙΑΤΡΙΚΟ ΙΝΣΤΙΤΟΥΤΟ ΕΡΕΥΝΑΣ & ΔΙΑΓΝΩΣΗΣ Α.Ε.

Αναστασίου 11, 115 24, Αθήνα, Ελλάδα
www.leto.gr/alab@leto.gr
Τηλεφωνικό Κέντρο: +30 210 690 2082 & +30 210 698 4174
Fax: +30 210 690 2083

BIO-CHECK INT. Α.Ε. ΠΟΛΥΪΑΤΡΕΙΟ ΑΘΗΝΩΝ

Βεντήρη 1 & Βασ. Σοφίας, 115 28, Αθήνα, Ελλάδα
email: biocheck@nethygeia.gr
Τηλεφωνικό Κέντρο: +30 210 724 1416
Fax: +30 210 724 5431

ΠΟΛΥΪΑΤΡΕΙΟ ΔΥΤΙΚΗΣ ΑΘΗΝΑΣ – ΠΡΩΤΟΒΑΘΜΙΑ ΙΑΤΡΙΚΗ Α.Ε.

Θηβών 177, 121 34 Περιστέρι, Αθήνα, Ελλάδα
email: protiatriki@nethygeia.gr
Τηλεφωνικό Κέντρο: +30 210 576 0345
Fax: +30 210 576 0346

Y-LOGIMED Α.Ε. ΕΙΣΑΓΩΓΗΣ ΕΜΠΟΡΙΑΣ & ΕΦΟΔΙΑΣΜΟΥ ΙΑΤΡΟΤΕΧΝΙΚΩΝ ΠΡΟΪΟΝΤΩΝ

13ο χλμ Εθνικής Οδού Αθηνών-Λαμίας, 114 51 Μεταμόρφωση, Ελλάδα www.y-logimed.gr/info@y-logimed.gr
Τηλεφωνικό Κέντρο: +30 210 280 2001
Fax: +30 210 280 2013

ΙΑΤΡΙΚΗ ΤΕΧΝΟΛΟΓΙΑ ΕΛΛΗΝΙΚΗ ΤΡΑΠΕΖΑ ΒΛΑΣΤΟΚΥΤΤΑΡΩΝ, STEM-HEALTH

Νεαπόλεως 18, 151 23 Μαρούσι, Αθήνα, Ελλάδα
www.stem-health.gr/info@stem-health.eu
Τηλεφωνικό Κέντρο: +30 211 700 7800
Fax: +30 211 700 7880

Επιμέλεια Σύνταξης Ετήσιου Απολογισμού χρήσης 2012

ΤΜΗΜΑ ΕΠΕΝΔΥΤΙΚΩΝ ΣΧΕΣΕΩΝ
Τηλ.: +30 210 686 9653
Fax: +30 210 686 9133

υγεία
ΜΕΛΟΣ ΤΟΥ ΟΜΙΛΟΥ ΥΓΕΙΑ

Ετήσια Οικονομική Έκθεση
(1η Ιανουαρίου 2012 - 31η Δεκεμβρίου 2012)
Σύμφωνα με το άρθρο 4 του Ν. 3556/2007

ΠΕΡΙΕΧΟΜΕΝΑ

Α. Δηλώσεις Εκπροσώπων του Διοικητικού Συμβουλίου ... 88

Β. Έκθεση Ελέγχου Ανεξάρτητων Ορκωτών Ελεγκτών Λογιστών ... 89

Γ. Ετήσια Έκθεση του Διοικητικού Συμβουλίου ... 91

Δ. Ετήσιες Οικονομικές Καταστάσεις ... 107

1. Κατάσταση Οικονομικής Θέσης ... 108
2. Κατάσταση Συνολικών Εσόδων ... 109
3. Κατάσταση Μεταβολών Ιδίων Κεφαλαίων ... 110
4. Κατάσταση Ταμειακών Ροών ... 112
5. Γενικές πληροφορίες για τον Όμιλο ... 113
6. Πλαίσιο Κατάρτισης Οικονομικών Καταστάσεων ... 114
   - 6.1 Δήλωση Συμμόρφωσης ... 114
   - 6.2 Βάση Επιμέτρησης ... 114
   - 6.3 Νόμισμα Παρουσίασης ... 114
   - 6.4 Χρήση Εκτιμήσεων ... 114
   - 6.5 Συγκριτικά στοιχεία και στρογγυλοποιήσεις ... 115
   - 6.6 Αλλαγή στις Λογιστικές Πολιτικές ... 115
7. Βασικές Λογιστικές Πολιτικές ... 117
   - 7.1 Ενοποίηση ... 117
   - 7.2 Μετατροπή ξένου νομίσματος ... 118
   - 7.3 Ενσώματα πάγια ... 119
   - 7.4 Άυλα στοιχεία του ενεργητικού ... 119
   - 7.5 Απομείωση Αξίας μη χρηματοοικονομικών στοιχείων του ενεργητικού ... 120
   - 7.6 Χρηματοοικονομικά μέσα ... 120
   - 7.7 Αποθέματα ... 121
   - 7.8 Εμπορικές απαιτήσεις ... 121
   - 7.9 Ταμειακά διαθέσιμα και ισοδύναμα ταμειακών διαθεσίμων ... 122
   - 7.10 Μη κυκλοφορούντα στοιχεία του ενεργητικού ταξινομημένα ως κατεχόμενα προς πώληση ... 122
   - 7.11 Μετοχικό κεφάλαιο ... 122
   - 7.12 Δάνεια ... 122
   - 7.13 Διακανονισμοί πρακτορείας απαιτήσεων (Factoring) ... 122
   - 7.14 Φορολογία εισοδήματος & αναβαλλόμενος φόρος ... 122
   - 7.15 Παροχές στο προσωπικό ... 123
   - 7.16 Προβλέψεις ... 124
   - 7.17 Κρατικές επιχορηγήσεις ... 124
   - 7.18 Αναγνώριση εσόδων και εξόδων ... 124
   - 7.19 Χρηματοοικονομικά εργαλεία ... 125
   - 7.20 Μισθώσεις ... 125
   - 7.21 Κέρδη ανά Μετοχή ... 125
8. Σημαντικές λογιστικές εκτιμήσεις και παραδοχές της διοίκησης ... 125
9. Δομή του Ομίλου και μέθοδος ενοποίησης εταιρειών ... 127

10. Πληροφόρηση κατά τομέα ... 128
11. Ομάδες διάθεσης ταξινομημένες ως κατεχόμενες προς πώληση και διακοπείσες δραστηριότητες ... 130
12. Σημειώσεις επί των Οικονομικών Καταστάσεων ... 132
   - 12.1 Ενσώματα πάγια ... 132
   - 12.2 Απομείωση στοιχείων του ενεργητικού ... 134
   - 12.3 Άυλα στοιχεία του ενεργητικού ... 136
   - 12.4 Επενδύσεις σε θυγατρικές επιχειρήσεις ... 137
   - 12.5 Επενδυτικό Χαρτοφυλάκιο ... 137
   - 12.6 Επενδύσεις σε ακίνητα ... 138
   - 12.7 Λοιπά μη κυκλοφορούντα στοιχεία του ενεργητικού ... 138
   - 12.8 Αναβαλλόμενες φορολογικές απαιτήσεις / υποχρεώσεις ... 138
   - 12.9 Αποθέματα ... 140
   - 12.10 Πελάτες και λοιπές εμπορικές απαιτήσεις ... 140
   - 12.11 Λοιπά κυκλοφορούντα στοιχεία ενεργητικού ... 141
   - 12.12 Εμπορικό Χαρτοφυλάκιο ... 142
   - 12.13 Ταμειακά διαθέσιμα και ισοδύναμα ... 142
   - 12.14 Μετοχικό κεφάλαιο ... 142
   - 12.15 Λοιπά Αποθεματικά ... 143
   - 12.16 Υποχρεώσεις παροχών προσωπικού λόγω εξόδου από την υπηρεσία ... 143
   - 12.17 Επιχορηγήσεις ... 147
   - 12.18 Δανειακές υποχρεώσεις ... 148
   - 12.19 Προβλέψεις ... 151
   - 12.20 Λοιπές μακροπρόθεσμες υποχρεώσεις ... 151
   - 12.21 Προμηθευτές και λοιπές υποχρεώσεις ... 152
   - 12.22 Φόροι εισοδήματος πληρωτέοι ... 152
   - 12.23 Λοιπές βραχυπρόθεσμες υποχρεώσεις ... 152
   - 12.24 Πωλήσεις ... 152
   - 12.25 Παροχές σε εργαζομένους ... 153
   - 12.26 Έξοδα ανά λειτουργία ... 153
   - 12.27 Λοιπά έσοδα / έξοδα εκμετάλλευσης ... 154
   - 12.28 Χρηματοοικονομικά κόστη / έσοδα ... 155
   - 12.29 Λοιπά χρηματοοικονομικά αποτελέσματα ... 156
   - 12.30 Φόρος εισοδήματος ... 156
   - 12.31 Κέρδη ανά μετοχή ... 157
   - 12.32 Δεσμεύσεις ... 158
   - 12.33 Ενδεχόμενες απαιτήσεις – υποχρεώσεις ... 159
   - 12.34 Συναλλαγές με συνδεδεμένα μέρη ... 159
   - 12.35 Εύλογη αξία χρηματοοικονομικών μέσων ... 165
13. Σκοποί και πολιτικές διαχείρισης κινδύνων ... 166
14. Γεγονότα μετά την ημερομηνία της Κατάστασης Οικονομικής Θέσης ... 171

Ε. Στοιχεία και Πληροφορίες ... 173

Ζ. Πληροφορίες άρ. 10 Ν.3401/2005 ... 174

Η. Διαδικτυακός τόπος ανάρτησης της Ετήσιας Οικονομικής Έκθεσης ... 175

Α. Δηλώσεις Εκπροσώπων του Διοικητικού Συμβουλίου (ΣΥΜΦΩΝΑ ΜΕ ΤΟ ΑΡΘΡΟ 5 ΠΑΡ.2 ΤΟΥ Ν.3556/2007)

Στις κατωτέρω δηλώσεις, οι οποίες λαμβάνουν χώρα σύμφωνα με το άρθρο 5 παρ. 2 ν. 3556/2007, όπως ισχύει σήμερα, προβαίνουν οι ακόλουθοι Εκπρόσωποι του Διοικητικού Συμβουλίου της Εταιρείας:

1. Γεώργιος Πολίτης, Αντιπρόεδρος του Διοικητικού Συμβουλίου

2. Αρετή Σουβατζόγλου, Διευθύνουσα Σύμβουλος και

3. Ανδρέας Καρταπάνης, Μέλος του Διοικητικού Συμβουλίου,

Οι κάτωθι υπογράφοντες, υπό την ως άνω ιδιότητά μας, ειδικώς προς τούτο ορισθέντες από το Διοικητικό Συμβούλιο της Ανώνυμης Εταιρείας με την επωνυμία ΥΓΕΙΑ Α.Ε. δηλώνουμε και βεβαιώνουμε με την παρούσα ότι εξ όσων γνωρίζουμε:

(α) οι ετήσιες εταιρικές και ενοποιημένες οικονομικές καταστάσεις του ΥΓΕΙΑ Α.Ε. για την χρήση 1.1.2012-31.12.2012, οι οποίες καταρτίσθηκαν σύμφωνα με τα ισχύοντα λογιστικά πρότυπα, απεικονίζουν κατά τρόπο αληθή τα στοιχεία του ενεργητικού και του παθητικού, την καθαρή θέση και τα αποτελέσματα χρήσεως του εκδότη, καθώς και των επιχειρήσεων που περιλαμβάνονται στην ενοποίηση εκλαμβανομένων ως σύνολο και

(β) η έκθεση του Διοικητικού Συμβουλίου, απεικονίζει κατά τρόπο αληθή, την εξέλιξη, τις επιδόσεις και τη θέση του ΥΓΕΙΑ Α.Ε., καθώς και των επιχειρήσεων που περιλαμβάνονται στην ενοποίηση εκλαμβανομένων ως σύνολο, συμπεριλαμβανομένης της περιγραφής των κυριότερων κινδύνων και αβεβαιοτήτων που αντιμετωπίζουν.

Μαρούσι, 26 Μαρτίου 2013

Οι βεβαιούντες,

Γεώργιος Πολίτης	Αρετή Σουβατζόγλου	Ανδρέας Καρταπάνης
Αντιπρόεδρος του Δ.Σ.	*Διευθύνουσα Σύμβουλος*	*Μέλος του Δ.Σ.*

Β. Έκθεση Ελέγχου Ανεξάρτητων Ορκωτών Ελεγκτών Λογιστών

Έκθεση Ελέγχου Ανεξάρτητου Ορκωτού Ελεγκτή Λογιστή

Προς τους Μετόχους της Εταιρείας **ΔΙΑΓΝΩΣΤΙΚΟ ΚΑΙ ΘΕΡΑΠΕΥΤΙΚΟ ΚΕΝΤΡΟ ΑΘΗΝΩΝ – "ΥΓΕΙΑ" ΑΝΩΝΥΜΗ ΕΤΑΙΡΕΙΑ**

Έκθεση επί των Εταιρικών και Ενοποιημένων Οικονομικών Καταστάσεων

Ελέγξαμε τις συνημμένες εταιρικές και τις ενοποιημένες οικονομικές καταστάσεις της Εταιρείας **ΔΙΑΓΝΩΣΤΙΚΟ ΚΑΙ ΘΕΡΑΠΕΥΤΙΚΟ ΚΕΝΤΡΟ ΑΘΗΝΩΝ – "ΥΓΕΙΑ" ΑΝΩΝΥΜΗ ΕΤΑΙΡΕΙΑ** και των θυγατρικών της, που αποτελούνται από την εταιρική και ενοποιημένη κατάσταση οικονομικής θέσης της 31ης Δεκεμβρίου 2012, τις εταιρικές και ενοποιημένες καταστάσεις συνολικού εισοδήματος, μεταβολών ιδίων κεφαλαίων και ταμειακών ροών της χρήσεως που έληξε την ημερομηνία αυτή, καθώς και περίληψη σημαντικών λογιστικών αρχών και μεθόδων και λοιπές επεξηγηματικές πληροφορίες.

Ευθύνη της Διοίκησης για τις Εταιρικές και Ενοποιημένες Οικονομικές Καταστάσεις

Η διοίκηση έχει την ευθύνη για την κατάρτιση και εύλογη παρουσίαση αυτών των εταιρικών και ενοποιημένων οικονομικών καταστάσεων σύμφωνα με τα Διεθνή Πρότυπα Χρηματοοικονομικής Αναφοράς, όπως αυτά έχουν υιοθετηθεί από την Ευρωπαϊκή Ένωση, όπως και για εκείνες τις εσωτερικές δικλίδες, που η διοίκηση καθορίζει ως απαραίτητες, ώστε να καθίσταται δυνατή η κατάρτιση εταιρικών και ενοποιημένων οικονομικών καταστάσεων απαλλαγμένων από ουσιώδη ανακρίβεια, που οφείλεται είτε σε απάτη είτε σε λάθος.

Ευθύνη του Ελεγκτή

Η δική μας ευθύνη είναι να εκφράσουμε γνώμη επί αυτών των εταιρικών και ενοποιημένων οικονομικών καταστάσεων με βάση τον έλεγχό μας. Διενεργήσαμε τον έλεγχό μας σύμφωνα με τα Διεθνή Πρότυπα Ελέγχου. Τα πρότυπα αυτά απαιτούν να συμμορφωνόμαστε με κανόνες δεοντολογίας, καθώς και να σχεδιάζουμε και διενεργούμε τον έλεγχο με σκοπό την απόκτηση εύλογης διασφάλισης για το εάν οι εταιρικές και ενοποιημένες οικονομικές καταστάσεις είναι απαλλαγμένες από ουσιώδη ανακρίβεια.

Ο έλεγχος περιλαμβάνει τη διενέργεια διαδικασιών για την απόκτηση ελεγκτικών τεκμηρίων, σχετικά με τα ποσά και τις γνωστοποιήσεις στις εταιρικές και τις ενοποιημένες οικονομικές καταστάσεις. Οι επιλεγόμενες διαδικασίες βασίζονται στην κρίση του ελεγκτή περιλαμβανομένης της εκτίμησης των κινδύνων ουσιώδους ανακρίβειας των εταιρικών και ενοποιημένων οικονομικών καταστάσεων, που οφείλεται είτε σε απάτη είτε σε λάθος. Κατά τη διενέργεια αυτών των εκτιμήσεων κινδύνου, ο ελεγκτής εξετάζει τις εσωτερικές δικλίδες που σχετίζονται με την κατάρτιση και εύλογη παρουσίαση των εταιρικών και ενοποιημένων οικονομικών καταστάσεων της εταιρείας, με σκοπό το σχεδιασμό ελεγκτικών διαδικασιών κατάλληλων για τις περιστάσεις, αλλά όχι με σκοπό την έκφραση γνώμης επί της αποτελεσματικότητας των εσωτερικών δικλίδων της εταιρείας. Ο έλεγχος περιλαμβάνει επίσης την αξιολόγηση της καταλληλότητας των λογιστικών αρχών και μεθόδων που χρησιμοποιήθηκαν και του εύλογου των εκτιμήσεων που έγιναν από τη διοίκηση, καθώς και αξιολόγηση της συνολικής παρουσίασης των εταιρικών και ενοποιημένων οικονομικών καταστάσεων.

Πιστεύουμε ότι τα ελεγκτικά τεκμήρια που έχουμε συγκεντρώσει είναι επαρκή και κατάλληλα για τη θεμελίωση της ελεγκτικής μας γνώμης.

Γνώμη

Κατά τη γνώμη μας, οι συνημμένες εταιρικές και ενοποιημένες οικονομικές καταστάσεις παρουσιάζουν εύλογα, από κάθε ουσιώδη άποψη, την οικονομική θέση της Εταιρείας **ΔΙΑΓΝΩΣΤΙΚΟ ΚΑΙ ΘΕΡΑΠΕΥΤΙΚΟ ΚΕΝΤΡΟ ΑΘΗΝΩΝ – "ΥΓΕΙΑ" ΑΝΩΝΥΜΗ ΕΤΑΙΡΕΙΑ** και των θυγατρικών αυτής κατά την 31η Δεκεμβρίου 2012 και τη χρηματοοικονομική τους επίδοση και τις ταμειακές τους ροές για τη χρήση που έληξε την ημερομηνία αυτή σύμφωνα με τα Διεθνή Πρότυπα Χρηματοοικονομικής Αναφοράς, όπως αυτά έχουν υιοθετηθεί από την Ευρωπαϊκή Ένωση.

Θέμα Έμφασης

Χωρίς να διατυπώνουμε επιφύλαξη στη γνώμη μας, εφιστούμε την προσοχή σας στο γεγονός ότι ο Όμιλος, λόγω μη συμμόρφωσης με τις καθορισμένες ρήτρες υφιστάμενων τραπεζικών υποχρεώσεων συνολικού ποσού € 19,4 εκατ. καθώς και λόγω συμβατικής λήξης βραχυπρόθεσμων δανειακών υποχρεώσεων ποσού € 19 εκατ. που καθίστανται απαιτητές εντός των επόμενων 12 μηνών, όπως αναφέρεται στην επεξηγηματική σημείωση 12.18 των οικονομικών καταστάσεων, βρίσκεται σε διαδικασία διαπραγμάτευσης με τα πιστωτικά ιδρύματα με σκοπό τον επανακαθορισμό των όρων των εν λόγω δανειακών υποχρεώσεων. Σε σχέση με το γεγονός αυτό επισημαίνεται η αβεβαιότητα αναφορικά με τις ενδεχόμενες υποχρεώσεις που θα προκύψουν για τον Όμιλο από τον επανακαθορισμό των σχετικών όρων δανεισμού. Επιπλέον, το σύνολο των βραχυπρόθεσμων υποχρεώσεων του Ομίλου, όπως σχετικά αναφέρεται στην επεξηγηματική σημείωση 13.3 των οικονομικών καταστάσεων, υπερβαίνει το σύνολο των κυκλοφορούντων στοιχείων του ενεργητικού του κατά ποσό € 41,6 εκατ., γεγονός το οποίο ενδεχομένως να υποδηλώνει την ύπαρξη αβεβαιότητας σχετικά με την απρόσκοπτη συνέχιση της δραστηριότητάς του. Στις επεξηγηματικές σημειώσεις 12.18 και 13.3 των οικονομικών καταστάσεων παρατίθενται οι δράσεις της Διοίκησης του Ομίλου για την αντιμετώπιση των ανωτέρω κινδύνων.

Αναφορά επί Άλλων Νομικών και Κανονιστικών Θεμάτων

α) Στην Έκθεση Διαχείρισης του Διοικητικού Συμβουλίου περιλαμβάνεται δήλωση εταιρικής διακυβέρνησης, η οποία παρέχει τα πληροφοριακά στοιχεία που ορίζονται στην παράγραφο 3δ του άρθρου 43α του Κ.Ν 2190/1920.

β) Επαληθεύσαμε τη συμφωνία και την αντιστοίχηση του περιεχομένου της Έκθεσης Διαχείρισης του Διοικητικού Συμβουλίου με τις συνημμένες εταιρικές και ενοποιημένες οικονομικές καταστάσεις, στα πλαίσια των οριζόμενων από τα άρθρα 43α, 108 και 37 του Κ.Ν. 2190/1920.

Αθήνα, 27 Μαρτίου 2013

Η Ορκωτή Ελέγκτρια Λογίστρια

Ελπίδα Λεωνίδου

Α.Μ. Σ.Ο.Ε.Λ. 19801

Grant Thornton

An instinct for growth™

Ορκωτοί Ελεγκτές Σύμβουλοι Επιχειρήσεων

Ζεφύρου 56, 175 64, Παλαιό Φάληρο

Α.Μ. ΣΟΕΛ 127

Γ. Ετήσια Έκθεση του Διοικητικού Συμβουλίου

Ετήσια Έκθεση του Διοικητικού Συμβουλίου
ΤΟΥ «Δ.Θ.Κ.Α ΥΓΕΙΑ Α.Ε»
ΕΠΙ ΤΩΝ ΕΝΟΠΟΙΗΜΕΝΩΝ ΚΑΙ ΑΤΟΜΙΚΩΝ ΟΙΚΟΝΟΜΙΚΩΝ ΚΑΤΑΣΤΑΣΕΩΝ
ΓΙΑ ΤΗ ΧΡΗΣΗ ΑΠΟ 01/01/2012 ΈΩΣ 31/12/2012

Κύριοι Μέτοχοι,

Σύμφωνα με τις διατάξεις του Κ.Ν. 2190/1920 άρθρο 43α παράγραφος 3, άρθρο 107 παράγραφος 3 και άρθρο 136 παράγραφος 2. Επίσης σύμφωνα με τις διατάξεις του νόμου 3556/2007 άρθρο 4 παράγραφοι 2(γ), 6, 7 και 8, καθώς και την απόφαση της Επιτροπής Κεφαλαιαγοράς 7/448/11.10.2007 άρθρο 2 και του Καταστατικού της Εταιρείας, σας υποβάλλουμε για την κλειόμενη εταιρική χρήση από 01/01/2012 έως 31/12/2012 την Ετήσια Έκθεση του Διοικητικού Συμβουλίου.

Στην παρούσα έκθεση περιγράφονται χρηματοοικονομικές πληροφορίες του Ομίλου και της Εταιρείας για τη χρήση του 2012, σημαντικά γεγονότα που διαδραματίστηκαν στην περίοδο και η επίδραση τους στις ετήσιες οικονομικές καταστάσεις. Επίσης, γίνεται περιγραφή των κυριότερων κινδύνων και αβεβαιοτήτων που η Εταιρεία ενδέχεται να αντιμετωπίσει κατά την οικονομική χρήση του 2013 και παρατίθενται οι σημαντικές συναλλαγές που καταρτίσθηκαν μεταξύ της Εταιρείας και συνδεδεμένων με αυτήν προσώπων.

(Α) ΧΡΗΜΑΤΟΟΙΚΟΝΟΜΙΚΕΣ ΕΞΕΛΙΞΕΙΣ ΚΑΙ ΕΠΙΔΟΣΕΙΣ ΠΕΡΙΟΔΟΥ ΑΝΑΦΟΡΑΣ

1. Επισκόπηση Δραστηριοτήτων για την χρήση 1/1-31/12/2012

Η ελληνική οικονομία συνέχισε να υφίσταται τεράστιες μακροοικονομικές προκλήσεις και το 2012 κινούμενη σε έντονους ρυθμούς ύφεσης ολοκληρώνοντας μια πενταετία αστάθειας, καθώς η αυξανόμενη αβεβαιότητα αναφορικά με τη βιωσιμότητα του ελληνικού χρέους και η εφαρμογή πρόσθετων δημοσιονομικών μέτρων για να μειωθούν οι αποκλίσεις από τους στόχους του κρατικού προϋπολογισμού οδήγησαν σε μείωση της ρευστότητας, περιορισμό της εγχώριας ιδιωτικής δαπάνης και περαιτέρω ενίσχυση της ανεργίας.

Ο Όμιλος Υγεία αντιλαμβανόμενος τις γενικότερες τάσεις και προκλήσεις από την οικονομική κρίση, έδωσε έμφαση στη διατήρηση επαρκούς ρευστότητας, παρά την καθυστέρηση εξόφλησης των ληξιπρόθεσμων οφειλών του δημοσίου, σε συνδυασμό με τη συνεχή βελτίωση της ποιότητας των παρεχόμενων υπηρεσιών του, την ταχεία προσαρμογή του στις εξελίξεις της ιατρικής επιστήμης και της τεχνολογίας και την αποτελεσματικότερη διαχείριση των συμβάσεων με ισχυρές ασφαλιστικές εταιρείες.

Η χρήση του 2012 χαρακτηρίζεται από την σημαντική λειτουργική κερδοφορία του Ομίλου και της μητρικής εταιρείας επιβεβαιώνοντας την ορθότητα του σχεδιασμού για την αναδιοργάνωση του Ομίλου.

Σύμφωνα με την κλαδική μελέτη για τις ιδιωτικές υπηρεσίες Υγείας της ICAP (Ιούλιος 2012) η μητρική εταιρεία Υγεία Α.Ε. βάσει των οικονομικών μεγεθών της τελευταίας 3ετίας, καταλαμβάνει μεταξύ 56 εταιρειών του κλάδου, την πρώτη θέση βάσει των λειτουργικών κερδών (EBITDA), του συνόλου του Ενεργητικού και των Ιδίων κεφαλαίων αντανακλώντας την κυρίαρχη θέση που κατέχει στην παροχή υπηρεσιών υγείας.

Οι στρατηγικές πρωτοβουλίες της Διοίκησης του Ομίλου στο επόμενο διάστημα, επικεντρώνονται: 1) στη διατήρηση του πρωταγωνιστικού ρόλου του Ομίλου στην Ελλάδα ανταποκρινόμενος στις διαρκώς αυξανόμενες ανάγκες για παροχή μοναδικού υψηλού επιπέδου υπηρεσιών υγείας, 2) στην αποεπένδυση από μη βασικές λειτουργικές δραστηριότητες, 3) στη συνεχή αύξηση της λειτουργικής αποδοτικότητας των επιχειρηματικών δράσεων των εταιρειών του Ομίλου με ταυτόχρονη βελτιστοποίηση της κοστολογικής δομής και μεγιστοποίηση των συνεργιών εντός του Ομίλου ΥΓΕΙΑ και 4) στην εκμετάλλευση τυχόν επενδυτικών ευκαιριών που ενδέχεται να προκύψουν.

Η απεικόνιση των οικονομικών μεγεθών στα ενοποιημένα και εταιρικά στοιχεία είναι η ακόλουθη:

2. Ανάλυση χρηματοοικονομικών πληροφοριών

Κύκλος Εργασιών: Σε ενοποιημένο επίπεδο ο κύκλος εργασιών του 2012, από συνεχιζόμενες δραστηριότητες, ανήλθε σε 242,5εκ. ευρώ περίπου σημειώνοντας αύξηση 2,1%, έναντι 237,6 εκ. ευρώ το 2011. Ο κύκλος εργασιών της Εταιρείας μειώθηκε κατά 2,3% και ανήλθε σε 138,5 εκ. ευρώ έναντι 141,7 εκ. ευρώ την αντίστοιχη περίοδο πέρυσι.

Μικτά Κέρδη: Τα ενοποιημένα μικτά κέρδη, από συνεχιζόμενες δραστηριότητες, αυξήθηκαν κατά 74,1% στα 24,1εκ. ευρώ. Το ενοποιημένο περιθώριο μικτών κερδών αυξήθηκε κατά 706 μονάδες βάσης. Αντίστοιχα, στην Εταιρεία τα μικτά κέρδη μειώθηκαν κατά 13,2% στα 16,7εκ. ευρώ και το περιθώριο των μικτών κερδών μειώθηκε κατά 111 μονάδες βάσης.

Κέρδη προ τόκων, φόρων, επενδυτικών αποτελεσμάτων και αποσβέσεων (EBITDA): Τα ενοποιημένα κέρδη προ τόκων, φόρων, χρηματοδοτικών, επενδυτικών αποτελεσμάτων και αποσβέσεων (EBITDA), από συνεχιζόμενες δραστηριότητες, διαμορφώθηκαν στα 13,2εκ. ευρώ. Το ενοποιημένο περιθώριο των κερδών προ τόκων, φόρων, χρηματοδοτικών, επενδυτικών αποτελεσμάτων και αποσβέσεων (EBITDA margin) διαμορφώθηκε στο 5,44% αυξημένο κατά 338 μονάδες βάσης. Το EBITDA στην Εταιρεία ανήλθε σε 17,63εκ. ευρώ, παρουσιάζοντας μείωση της τάξεως του 15,3% και το περιθώριο EBITDA ως ποσοστό των πωλήσεων μειώθηκε κατά 133 μονάδες βάσης στο 12,7%.

Κέρδη (ζημίες) προ τόκων, φόρων, επενδυτικών αποτελεσμάτων (EBIT): Τα ενοποιημένα λειτουργικά αποτελέσματα (EBIT), από συνεχιζόμενες δραστηριότητες, βελτιώθηκαν κατά 62,5% στα -5,6εκ. ευρώ. Το ενοποιημένο περιθώριο των λειτουργικών αποτελεσμάτων (EBIT margin) βελτιώθηκε κατά 632 μονάδες βάσης στο -2,3%. Τα λειτουργικά κέρδη του ΥΓΕΙΑ ανήλθαν σε 8,5εκ. ευρώ, παρουσιάζοντας

μείωση της τάξεως του 33,8% και το περιθώριο των λειτουργικών κερδών (EBIT margin) ως ποσοστό των πωλήσεων διαμορφώθηκε στο 6,1% μειωμένο κατά 323 μονάδες βάσης έναντι της προηγούμενης χρήσης.

Κέρδη (ζημιές) προ φόρων (EBT): Τα ενοποιημένα αποτελέσματα (ζημιές) προ φόρων του Ομίλου, από συνεχιζόμενες δραστηριότητες, διαμορφώθηκαν στα -132,5εκ. ευρώ ενώ στην Εταιρεία οι ζημιές διαμορφώθηκαν στα -138,9εκ. ευρώ. Οι αναφερόμενες ζημιές προέκυψαν κυρίως από την απομείωση της αξίας του Ομίλου Μητέρα.

Καθαρά Κέρδη (ζημιές) μετά από Φόρους & Δικαιώματα Μειοψηφίας: Τα καθαρά αποτελέσματα του Ομίλου διαμορφώθηκαν σε ζημίες -111,5εκ. ευρώ έναντι ζημιών -27,5εκ. την αντίστοιχη περυσινή περίοδο. Οι ζημιές μετά από φόρους της Εταιρείας ανήλθαν στα -140εκ. ευρώ, έναντι ζημιών 12,4εκ. ευρώ το 2011.

Ενσώματα Πάγια: Τα ενσώματα πάγια του Ομίλου την 31.12.2012 ανέρχονταν σε 227,4εκ. ευρώ και αντιστοιχούν στο 38,5% του Συνολικού Ενεργητικού του Ομίλου, έναντι αυτών της προηγούμενης χρήσης που ήταν 256,5εκ. ευρώ και αντιστοιχούσαν στο 36,9% του Συνολικού Ενεργητικού του Ομίλου. Τα ενσώματα πάγια της Εταιρείας την 31.12.2012 ανέρχονταν σε 95,6εκ. ευρώ και αντιστοιχούν στο 23,8% του Συνολικού Ενεργητικού της Εταιρείας, έναντι αυτών της προηγούμενης χρήσης που ήταν 100,2εκ. ευρώ και αντιστοιχούσαν στο 19,2% του Συνολικού Ενεργητικού της Εταιρείας.

Υπεραξία: Η υπεραξία του Ομίλου 31.12.2012 ανέρχεται σε 100,9εκ. ευρώ και αντιστοιχεί στο 17,1% του Συνολικού Ενεργητικού του Ομίλου, έναντι της προηγούμενης χρήσης που ήταν 168,9εκ. ευρώ και αντιστοιχούσε στο 24,3% του Συνολικού Ενεργητικού του Ομίλου. Η μείωση της υπεραξίας στις δημοσιευμένες οικονομικές καταστάσεις του Ομίλου της χρήσης 2012, ποσού 68εκ. ευρώ, αφορά στην υπεραξία που είχε προκύψει από την εξαγορά του Ομίλου Μητέρα.

Πελάτες και Λοιπές Εμπορικές Απαιτήσεις: Οι Πελάτες και Λοιπές Εμπορικές Απαιτήσεις του Ομίλου την 31.12.2012 ανήλθαν σε 113,2εκ. ευρώ έναντι 74,7εκ. ευρώ την προηγούμενη χρήση και αντιπροσωπεύουν ποσοστό του Συνολικού Ενοποιημένου Ενεργητικού, το οποίο ανέρχεται σε 19,2% έναντι 10,7% την προηγούμενη χρήση. Οι Πελάτες και Λοιπές Εμπορικές Απαιτήσεις της Εταιρείας ανήλθαν σε 80,7εκ. ευρώ έναντι 58,1 εκ. ευρώ την προηγούμενη χρήση και αντιπροσωπεύουν ποσοστό του Συνολικού Ενεργητικού της Εταιρείας, το οποίο ανέρχεται σε 20,1% έναντι 11,1%.

Ίδια Κεφάλαια: Τα ενοποιημένα Ίδια Κεφάλαια (προ δικαιωμάτων μειοψηφίας) την 31.12.2012 ανέρχονται σε 209,4εκ. ευρώ έναντι 334,3εκ. ευρώ το 2011. Τα Ίδια Κεφάλαια της Εταιρείας ανέρχονται σε 231,7εκ. ευρώ από 371,7εκ. ευρώ το 2011.

Καθαρός Δανεισμός: Ο ενοποιημένος καθαρός δανεισμός (δάνεια μείον ταμειακά διαθέσιμα ή ισοδύναμα) αυξήθηκε στα 161,1εκ. ευρώ το 2012 από 155,1εκ. ευρώ το 2011. Ο καθαρός δανεισμός της Εταιρείας αυξήθηκε στα 74,7εκ. ευρώ το 2012 από 65,4εκ. ευρώ το 2011 και ο δείκτης καθαρού δανεισμού ως προς τα κέρδη προ φόρων τόκων και αποσβέσεων (EBITDA) αυξήθηκε σε 4,2 το 2012, από 3,1 το 2011.

Προμηθευτές και Λοιπές Υποχρεώσεις: Οι Προμηθευτές και Λοιπές Υποχρεώσεις του Ομίλου την 31.12.2012 ανήλθαν σε 70,5εκ. ευρώ έναντι 58,7εκ. ευρώ το 2011. Οι Προμηθευτές και Λοιπές Υποχρεώσεις της Εταιρείας την 31.12.2012 ανήλθαν σε 40,8εκ. ευρώ έναντι 31 εκ. ευρώ το 2011.

Καθαρές Ταμειακές Ροές από Λειτουργικές και Επενδυτικές Δραστηριότητες: Οι καθαρές ταμειακές ροές από λειτουργικές δραστηριότητες του Ομίλου ανήλθαν σε -11,3εκ. ευρώ το 2012 από -10,1εκ. ευρώ το 2011. Οι ταμειακές ροές από επενδυτικές δραστηριότητες ανήλθαν σε -9,5εκ. ευρώ, από -5εκ. ευρώ, το 2011. Τα ταμειακά διαθέσιμα σε επίπεδο Ομίλου ανήλθαν σε 24,3εκ. ευρώ το 2012 από 37,4εκ. ευρώ το 2011. Οι καθαρές ταμειακές ροές από λειτουργικές δραστηριότητες της Εταιρείας ανήλθαν σε -4εκ. ευρώ από 10,7εκ. ευρώ, με ταμειακές ροές από επενδυτικές δραστηριότητες -5,2εκ. ευρώ το 2012 και -21,6εκ. ευρώ το 2011. Τα ταμειακά διαθέσιμα ανήλθαν σε 21,5εκ. ευρώ το 2012 από 29,6εκ. ευρώ το 2011.

3. Παράγοντες δημιουργίας αξίας και μέτρησης επιδόσεων

Ο Όμιλος αξιολογεί τα αποτελέσματα και την απόδοσή του σε μηνιαία βάση εντοπίζοντας έγκαιρα και αποτελεσματικά αποκλίσεις από τους στόχους και λαμβάνοντας διορθωτικά μέτρα. Η αποδοτικότητα του Ομίλου μετράται κάνοντας χρήση χρηματοοικονομικών δεικτών απόδοσης που χρησιμοποιούνται διεθνώς:

ROCE (Return on Capital Employed) - «Αποδοτικότητα συνολικών απασχολούμενων κεφαλαίων»: Ο δείκτης διαιρεί τα κέρδη μετά από φόρους και δικαιώματα μειοψηφίας με τα συνολικά απασχολούμενα κεφάλαια, τα οποία είναι το άθροισμα του Μέσου Όρου της Καθαρής Θέσης των δύο τελευταίων ετών και του Μέσου Όρου του συνόλου των δανειακών υποχρεώσεων των δύο τελευταίων ετών.

Ο δείκτης ανήλθε:
- για τον Όμιλο στην κλειόμενη χρήση σε -26,4% και στην προηγούμενη σε -6,2%.
- για την Εταιρεία στην κλειόμενη χρήση σε -35,2% και στην προηγούμενη σε -2,7%.

ROE (Return on Equity) - «Αποδοτικότητα Ιδίων Κεφαλαίων»: Ο δείκτης διαιρεί τα κέρδη μετά από φόρους με το μέσο όρο της Καθαρής Θέσης των δύο τελευταίων ετών.

Ο δείκτης ανήλθε:
- για τον Όμιλο στην κλειόμενη χρήση σε -43,9% και στην προηγούμενη −10,2%.
- για την Εταιρεία στην κλειόμενη χρήση σε -46,4% και στην προηγούμενη -3,6%.

(Β) Σημαντικές Επιχειρηματικές Αποφάσεις και Γεγονότα

• Σημαντικά γεγονότα κατά την περίοδο αναφοράς

Στις 11 Ιανουαρίου 2012 η θυγατρική εταιρεία Y-Logimed AE προχώρησε σε στρατηγική συνεργασία με την Abbott για την αντιπροσώπευση και διανομή των καρδιολογικών της προϊόντων.

Τον Ιανουάριο του 2012 ο Όμιλος ΥΓΕΙΑ, στο πλαίσιο του εκτεταμένου προγράμματος Εταιρικής Κοινωνικής Ευθύνης που εφαρμόζει, αποφάσισε να ξεκινήσει ένα πρόγραμμα άμεσης παροχής βοήθειας στους αστέγους της Αθήνας.

Στις 27 Μαρτίου 2012 ολοκληρώθηκε η αύξηση του μετοχικού κεφαλαίου της θυγατρικής εταιρείας HYGEIA HOSPITAL-TIRANA ShA κατά €17,15εκ. η οποία προήλθε από κεφαλαιοποίηση απαιτήσεων της μητρικής εταιρείας, που αφορούσαν ποσά που είχαν εκταμιευτεί το 2011.

Στις 3 Απριλίου 2012 το Νοσοκομείο ΜΗΤΕΡΑ τιμήθηκε με το βραβείο Corporate Superbrands Greece, καθώς συγκέντρωσε την υψηλότερη συνολική βαθμολογία στην κατηγορία "Νοσηλευτικά Ιδρύματα-Διαγνωστικά Κέντρα". Ως Superbrand ορίζεται η εταιρική επωνυμία που έχει εδραιώσει κορυφαία φήμη στον τομέα της και προσφέρει στους πελάτες σημαντικά, απτά ή αντιληπτά πλεονεκτήματα τα οποία οι πελάτες επιθυμούν και αναγνωρίζουν.

Στις 25 Απριλίου 2012 πιστοποιήθηκε με το πρότυπο ISO 9001:2008 που αφορά στα συστήματα Διαχείρισης Ποιότητας, από την TUV Austria Hellas, η Μονάδα Υποβοηθούμενης Αναπαραγωγής (IVF) του Νοσοκομείου ΜΗΤΕΡΑ. Για την έκδοση του πιστοποιητικού ποιότητας, πραγματοποιήθηκε αναλυτικός έλεγχος των διαδικασιών λειτουργίας της Μονάδας, ο οποίος ολοκληρώθηκε με απόλυτη επιτυχία.

Στις 17 Μαΐου 2012, το Δ.Σ. εξέλεξε ως μη Εκτελεστικό Μέλος του Δ.Σ. τον κ. Γεώργιο Πολίτη σε αντικατάσταση του παραιτηθέντος Προέδρου και Εκτελεστικού Μέλους του Δ.Σ. κ. Σταύρου Κωνσταντίνου. Την ίδια ημέρα το Δ.Σ. αποφάσισε (α) την εκλογή του κ. Ανδρέα Βγενόπουλου ως νέου Εκτελεστικού Προέδρου του Διοικητικού Συμβουλίου και (β) την εκλογή του κ. Γεωργίου Πολίτη ως Μη Εκτελεστικού Αντιπροέδρου του Διοικητικού Συμβουλίου

Στις 24 Μαΐου 2012 πραγματοποιήθηκε η Τακτική Γενική Συνέλευση των Μετόχων της Εταιρίας, η οποία μεταξύ άλλων εξέλεξε το νέο Δ.Σ της Εταιρείας με μέλη τους κ.κ.: Ανδρέας Βγενόπουλος, Πρόεδρος – Μη Εκτελεστικό Μέλος, Γεώργιος Πολίτης, Αντιπρόεδρος – Μη Εκτελεστικό Μέλος, Αρετή Σουβατζόγλου, Διευθύνουσα Σύμβουλος – Εκτελεστικό Μέλος, Γεώργιος Ευστρατιάδης, Εκτελεστικό Μέλος, Ανδρέας Καρταπάνης, Εκτελεστικό Μέλος, Σωτήριος Γουγουλάκης, Μη Εκτελεστικό Μέλος, Αναστάσιος Κυπριανίδης, Μη Εκτελεστικό Μέλος, Χρήστος Μαρουδής, Μη Εκτελεστικό Μέλος, Γιάννης Ανδρέου, Μη Εκτελεστικό Μέλος, Γεώργιος Ζαχαρόπουλος, Μη Εκτελεστικό Μέλος, Ευάγγελος Δεδούλης, Μη Εκτελεστικό Μέλος, Μελέτιος Μουστάκας, Ανεξάρτητο Μη Εκτελεστικό Μέλος, Αλέξανδρος Εδιπίδης, Ανεξάρτητο Μη Εκτελεστικό Μέλος.

Στις 17 Ιουλίου 2012, με την δωρεά του Ομίλου ΥΓΕΙΑ εγκαταστάθηκε στο Πολυδύναμο Περιφερειακό Ιατρείο της Τήλου σύστημα τηλεϊατρικής από το Νοσοκομείο ΥΓΕΙΑ και σε συνεργασία με το δήμο Τήλου, την τεχνική υποστήριξη της θυγατρικής της MIG, Singular Logic και του Εργαστηρίου Βιοϊατρικής του Μετσόβιου Πολυτεχνείου.

Στις 30 Ιουλίου 2012, ο Όμιλος ΥΓΕΙΑ ανακοίνωσε ότι στηρίζει ενεργά τους αθλητές της Ελληνικής Παραολυμπιακής Ομάδας που συμμετείχαν στους Ολυμπιακούς Αγώνες του Λονδίνου. Ο Όμιλος ΥΓΕΙΑ ανέλαβε την πλήρη κάλυψη των ιατρικών – εργαστηριακών εξετάσεων για τους αθλητές της Παραολυμπιακής Ομάδας, καθώς και οποιαδήποτε άλλη εξέταση κρίθηκε απαραίτητη από τους γιατρούς της Εθνικής Ομάδας. Παράλληλα, στήριξε οικονομικά τις προσπάθειες των Ελλήνων Αθλητών στους Παραολυμπιακούς Αγώνες του Λονδίνου, καλύπτοντας άμεσες ανάγκες για την προμήθεια απαραίτητου αγωνιστικού εξοπλισμού/ρουχισμού. Επιπλέον προχώρησε και στην υποστήριξη 7 αθλητών από την Ελληνική Παραολυμπιακή Ομάδα καλύπτοντας πλήρως τις ανάγκες τους.

Στις 28 Σεπτεμβρίου 2012, το ΥΓΕΙΑ ανακοίνωσε τη σύναψη συμφωνίας με τις πιστώτριες τράπεζες για έκδοση κοινού εξασφαλισμένου ομολογιακού δανείου 5ετούς διάρκειας ύψους 95 εκ. ευρώ. Το προϊόν του ομολογιακού δανείου χρησιμοποιήθηκε για την αναχρηματοδότηση του συνολικού υφιστάμενου τραπεζικού δανεισμού της Εταιρείας. Συνέπεια της υπογραφής του ανωτέρω δανείου ο Όμιλος και η Εταιρεία αναταξινόμησαν ισόποσα δάνεια από τις βραχυπρόθεσμες δανειακές υποχρεώσεις στις μακροπρόθεσμες δανειακές υποχρεώσεις. Η Έκδοση του εν λόγω ομολογιακού πραγματοποιήθηκε στις 21 Νοεμβρίου 2012.

Στις 14 Νοεμβρίου 2012 το Νοσοκομείο ΥΓΕΙΑ, ανακοίνωσε ότι περιλαμβάνεται στους 10 κορυφαίους εργοδότες της Ευρώπης σύμφωνα με τα αποτελέσματα της 3ης φάσης του έγκριτου πανευρωπαϊκού διαγωνισμού «European Business Awards 2012/13». Το ΥΓΕΙΑ είναι η μοναδική εταιρεία από την Ελλάδα που διεκδικεί το βραβείο "Employer of the year" για τον καλύτερο εργοδότη της χρονιάς και ήδη τιμήθηκε με τον τίτλο «Ruban D' Honneur» ως μία από τις 100 πιο δυναμικές εταιρείες πανευρωπαϊκά, που διακρίνονται για την επιχειρησιακή τους υπεροχή, την καινοτομία, τη βιωσιμότητα και την προσήλωση στις ηθικές αρχές διακυβέρνησης.

Στις 18 Νοεμβρίου 2012, το ΥΓΕΙΑ εγκαινίασε την πρώτη στην Ελλάδα, Υβριδική Χειρουργική αίθουσα τελευταίας γενιάς. Ο πρωτοποριακός σχεδιασμός και ο υπερσύγχρονος εξοπλισμός πολλαπλών δυνατοτήτων, επιτρέπουν την ταυτόχρονη διενέργεια των πιο εξελιγμένων ενδαγγειακών και ανοικτών επεμβάσεων σε οποιοδήποτε σημείο του καρδιαγγειακού συστήματος σε συνθήκες ύψιστης ασφάλειας, ταχύτητας και αξιοπιστίας.

Στις 23 Νοεμβρίου 2012, το ΥΓΕΙΑ ανακοίνωσε την υπογραφή προκαταρκτικής συμφωνίας για την πώληση του συνόλου των μετοχών της εταιρίας «VALLONE CO LTD», που ελέγχει άμεσα και έμμεσα το νοσοκομείο «ΑΧΙΛΛΕΙΟΝ» στην Λεμεσό Κύπρου, σε βασικό συνεργάτη ιατρό του Νοσοκομείου. Η ολοκλήρωση της πώλησης πραγματοποιήθηκε στις 7 Μαρτίου 2013.

Στις 17 Δεκεμβρίου 2012, ο Όμιλος ΥΓΕΙΑ διοργάνωσε γιορτή αγάπης και αλληλεγγύης ενόψει των εορτών των Χριστουγέννων για τις κοινωνικά ευαίσθητες ομάδες του Δήμου Περάματος, στο πλαίσιο των δράσεων κοινωνικής ευθύνης του Ομίλου.

• Σημαντικά γεγονότα μετά τη λήξη της χρήσης

Στις 14 Φεβρουαρίου 2013 η θυγατρική εταιρεία Y-Logimed AE προχώρησε στην εξαγορά 282.000 μετοχών της εταιρείας «ΙΔΙΩΤΙΚΟ ΠΟΛΥΙΑΤΡΕΙΟ ΔΥΤΙΚΗΣ ΑΘΗΝΑΣ, ΠΡΩΤΟΒΑΘΜΙΑ ΙΑΤΡΙΚΗ Α.Ε.» από το μέτοχο κ. Γεώργιο Ποταμίτη με τίμημα 200.000,00 €, καταβλητέο σε 20 ισόποσες άτοκες μηνιαίες δόσεις. Μετά την συγκεκριμένη μεταβίβαση το ποσοστό της θυγατρικής εταιρείας Y-Logimed AE στην εταιρεία «ΙΔΙΩΤΙΚΟ ΠΟΛΥΙΑΤΡΕΙΟ ΔΥΤΙΚΗΣ ΑΘΗΝΑΣ, ΠΡΩΤΟΒΑΘΜΙΑ ΙΑΤΡΙΚΗ Α.Ε.» ανήλθε στο 68,2% από 40% και η έμμεση συμμετοχή του ΥΓΕΙΑ έφθασε στο 100% από 71,80%.

Στις 7 Μαρτίου 2013 το ΥΓΕΙΑ ανακοίνωσε την ολοκλήρωση της συμφωνίας για την πώληση του Ομίλου «VALLONE», στον οποίο ανήκει το νοσοκομείο «ΑΧΙΛΛΕΙΟΝ», στον ιατρό συνεργάτη του νοσοκομείου Ανδρέα Παναγιώτου και την εταιρεία «CIRCLESERVUS LIMITED». Το τίμημα συμφωνήθηκε στο 1 ευρώ και οι αγοραστές ανέλαβαν δανειακές υποχρεώσεις του Ομίλου VALLONE ύψους 7,7 εκ. ευρώ περίπου και λοιπές υποχρεώσεις ύψους 3,4 εκ. περίπου. Η συναλλαγή προβλέπεται ότι θα βελτιώσει τη ρευστότητα και τη χρηματοοικονομική θέση της Εταιρείας λόγω της μείωσης των δαπανών που σχετίζονται με τη χρηματοδότηση της λειτουργικής δραστηριότητας του νοσοκομείου «ΑΧΙΛΛΕΙΟΝ» και της μείωσης των δανειακών υποχρεώσεων που περιλαμβάνονται στην ενοποιημένη Κατάσταση Οικονομικής Θέσης του Ομίλου ΥΓΕΙΑ.

Μετά και την παραπάνω πώληση (όμιλος Vallone) οι επενδύσεις του Ομίλου ΥΓΕΙΑ στην Κύπρο αφορούν μόνο στον Όμιλο του Ευαγγελισμού, στον οποίο ανήκει η κλινική Ευαγγελισμός. Ο συνολικός κύκλος εργασιών και το σύνολο του ενεργητικού του κυπριακού ομίλου αποτελεί αντίστοιχα το 1,2% περίπου και το 1,9% των αντίστοιχων μεγεθών Ομίλου Υγεία, ενώ η λογιστική αξία του Ομίλου Ευαγγελισμού στις ενοποιημένες οικονομικές καταστάσεις του Ομίλου Υγεία ανέρχεται σε €65 χιλ.

Οι καταθέσεις του Ομίλου ΥΓΕΙΑ στην Κύπρο τόσο την 31.12.2012 όσο και την ημερομηνία έγκρισης των οικονομικών καταστάσεων αφορούν μόνο τον Όμιλο του Ευαγγελισμού και είναι κάτω του εγγυημένου ποσού των €100 χιλ, ενώ σημειώνεται πως δεν υπάρχει έκθεση του Ομίλου Υγεία σε λοιπές κινητές αξίες και χρηματοπιστωτικά μέσα που έχουν εκδοθεί στη Κύπρο ούτε και πραγματοποιούνται λοιπά έσοδα στην Κύπρο εκτός αυτών της κλινικής Ευαγγελισμός που αναφέρθηκαν ανωτέρω.

Στην παρούσα κατάσταση δεν είναι δυνατό να πραγματοποιηθεί εκτίμηση αναφορικά με τις μελλοντικές απώλειες εσόδων που μπορεί να προκύψουν από τη λειτουργία της θυγατρικής ως συνέπεια της κρίσης η οποία μετακυλύετε αναπόφευκτα και στους ιδιώτες πελάτες της κλινικής Ευαγγελισμός στην Κύπρο.

(Γ) ΚΥΡΙΟΤΕΡΟΙ ΚΙΝΔΥΝΟΙ ΚΑΙ ΑΒΕΒΑΙΟΤΗΤΕΣ

Ο Όμιλος εταιρειών ΥΓΕΙΑ δραστηριοποιείται στο χώρο της ελληνικής πρωτοβάθμιας και δευτεροβάθμιας περίθαλψης προσφέροντας ολοκληρωμένες υπηρεσίες παροχής υγείας. Ο κλάδος των ιδιωτικών υπηρεσιών παροχής υγείας στην Ελλάδα παρουσιάζει ιδιαιτερότητες, οι οποίες προέρχονται από την κυριαρχική θέση που κατείχε παραδοσιακά ο δημόσιος τομέας στην παροχή υπηρεσιών υγείας. Τα χρόνια διαρθρωτικά προβλήματα και η αδυναμία του δημόσιου τομέα να καλύψει τη συνεχώς αυξανόμενη ζήτηση αλλά και να προσφέρει ποιοτικές υπηρεσίες παροχής υγείας (ελλιπείς υποδομές, έλλειψη ιατρικού και νοσηλευτικού προσωπικού κλπ) οδήγησε στη σημαντική ανάπτυξη των ιδιωτικών κλινικών. Η οικονομική κρίση όμως έχει επηρεάσει τη ζήτηση και στον κλάδο των ιδιωτικών υπηρεσιών υγείας, ο οποίος θα πρέπει να αντιμετωπίσει τις αρνητικές επιπτώσεις των μέτρων λιτότητας που βιώνουν οι πολίτες, όπως η επιδείνωση της καταναλωτικής εμπιστοσύνης, η περαιτέρω μείωση του διαθέσιμου εισοδήματος, η αύξηση της ανεργίας, η μείωση της καταναλωτικής δαπάνης, οι περιορισμοί χρηματοδότησης των Πιστωτικών Ιδρυμάτων σε καταναλωτές και επιχειρήσεις και η αναδιάρθρωση της ιδιωτικής ασφαλιστικής αγοράς.

Παράλληλα η σύσταση από τις αρχές του 2012 του Εθνικού Οργανισμού Παροχής Υπηρεσιών Υγείας (ΕΟΠΥΥ) αποτέλεσε μια σημαντική μεταρρύθμιση για το χώρο της υγείας. Ωστόσο αν και η συνεργασία των εταιρειών του κλάδου με τον ΕΟΠΥΥ έχει οδηγήσει σε διεύρυνση της πελατειακής βάσης και σε αύξηση της ροής των περιστατικών και κατ' επέκταση και των εσόδων, παρατηρούνται σημαντικές καθυστερήσεις στις πληρωμές με συνέπεια το κίνδυνο ύπαρξης προβλημάτων ρευστότητας.

Από τα ανωτέρω είναι προφανές ότι οι προοπτικές για τον εγχώριο κλάδο παροχής υπηρεσιών υγείας για το 2013, αλλά και το μεσοπρόθεσμο διάστημα είναι συνυφασμένες με την πορεία της Ελληνικής οικονομίας. Τυχόν αδυναμία του Ομίλου ΥΓΕΙΑ να ανταποκριθεί στις νέες συνθήκες εξ αυτών των λόγων, θα μπορούσε να έχει αρνητικές επιπτώσεις στην οικονομική του κατάσταση και τα λειτουργικά του αποτελέσματα.

Ταυτόχρονα, ο Όμιλος συνεχίζει να κινείται με γνώμονα το μακροπρόθεσμο συμφέρον των συμμετεχόντων (stakeholders) της επιχείρησης, επικεντρώνοντας στην εισαγωγή υπηρεσιών προστιθέμενης αξίας (added value services), την υλοποίηση επενδύσεων σε τεχνολογία αιχμής (cutting edge technology) προσαρμοζόμενος ταχύτατα στην εξέλιξη της ιατρικής επιστήμης και τεχνολογίας, τη διάθεση καινοτόμων υπηρεσιών σε εξειδικευμένες αγορές (niche markets) έχοντας πάντα στο επίκεντρο την παροχή υψηλής ποιότητας υπηρεσιών υγείας με σεβασμό στον άνθρωπο, την κοινωνία και το περιβάλλον.

Η Διοίκηση παρακολουθεί τις εξελίξεις και προσαρμόζει τη στρατηγική της ώστε να αντιμετωπίζονται αποτελεσματικά οι αρνητικές συνέπειες της κρίσης αλλά και να εκμεταλλευθεί τυχόν ευκαιρίες που θα δημιουργηθούν.

1. Κίνδυνος από τον Ανταγωνισμό

Τα τελευταία χρόνια ο ιδιωτικός τομέας της παροχής υπηρεσιών υγείας παρουσιάζει μία συνεχή ανάπτυξη με τις γενικές κλινικές να αντιπροσωπεύουν το 63,9% της αγοράς των ιδιωτικών υπηρεσιών υγείας το 2011 και τις μαιευτικές –γυναικολογικές κλινικές το 13,8%, γεγονός που αναδεικνύει τον έντονο ανταγωνισμό μεταξύ των μεγαλύτερων εταιρειών του κλάδου.

Στον κλάδο των ιδιωτικών υπηρεσιών υγείας ο ανταγωνισμός μεταξύ των επιχειρήσεων είναι ιδιαίτερα έντονος κυρίως λόγω της αδυναμίας του Δημόσιου Τομέα να ανταποκριθεί στη συνεχώς αυξανόμενη ζήτηση αλλά και να προσφέρει ποιοτικές υπηρεσίες υγείας. Αποτέλεσμα αυτού είναι η σημαντική ανάπτυξη των ιδιωτικών κλινικών.

Στο πλαίσιο αυτό οι ιδιωτικές κλινικές στράφηκαν στον εμπλουτισμό των παρεχόμενων υπηρεσιών τους και στην ταχύτητα ανταπόκρισης προς τον ασθενή, με επέκταση των υφιστάμενων εγκαταστάσεων για στέγαση νέων τμημάτων. Χαρακτηριστικό είναι άλλωστε ότι αρκετές ιδιωτικές κλινικές περιλαμβάνουν από τμήματα μαιευτικής κλινικής, μέχρι και διαγνωστικά κέντρα έτσι ώστε να καλύπτουν ένα ευρύτερο φάσμα υπηρεσιών.

Ένα ακόμα πεδίο ανταγωνισμού που παρατηρείται στον κλάδο της ιδιωτικής παροχής υπηρεσιών υγείας είναι η επέκταση των συνεργασιών των ιδιωτικών μονάδων με ασφαλιστικές εταιρείες, για την κάλυψη νοσηλίων μεγαλύτερου εύρους ασθενών. Ο Όμιλος ΥΓΕΙΑ αξιοποιώντας τα συγκριτικά του πλεονεκτήματα, έχοντας ως προτεραιότητά του την συνεχή βελτίωση της παρεχόμενης κορυφαίας ποιότητας υπηρεσιών υγείας σύμφωνα με τα διεθνή πιστοποιημένα στον Όμιλο ΥΓΕΙΑ πρότυπα, είναι σήμερα ο κυρίαρχος παίκτης στον ελληνικό κλάδο της ιδιωτικής παροχής υπηρεσιών υγείας. Ωστόσο, σε περίπτωση που η Εταιρεία διακόψει την αναπτυξιακή της και επενδυτική της πολιτική, η ανταγωνιστική της θέση ενδεχομένως να επηρεαστεί σημαντικά, επηρεάζοντας με τον τρόπο αυτό και την χρηματοοικονομική κατάστασή της.

2. Εξάρτηση από συμβάσεις με ασφαλιστικές εταιρείες

Το ΥΓΕΙΑ Α.Ε. διαθέτει μακροχρόνιες συμβάσεις με τις ισχυρότερες ασφαλιστικές εταιρείες όπως ΕΘΝΙΚΗ, ING, ALLIANZ, BUPA, ALICO, INTERAMERICAN, GENERALI, AXA, GROUPAMA, ΑΓΡΟΤΙΚΗ ΑΣΦΑΛΙΣΤΙΚΗ κτλ.

Η Εταιρεία επιπλέον έχει υπογράψει σύμβαση με τη Mednet Ελλάς Α.Ε., εταιρεία που διαχειρίζεται ασφαλιστικά προγράμματα νοσοκομειακής κάλυψης μερικών εκ των μεγαλυτέρων ασφαλιστικών εταιρειών στην Ελλάδα.

Οι ανωτέρω στρατηγικές συμφωνίες εξασφαλίζουν συγκριτικό πλεονέκτημα παρέχοντας συνεχή αναπτυξιακή πορεία και μεγαλύτερο όγκο ασθενών μειώνοντας σε μεγάλο βαθμό την έκθεση του Ομίλου σε κίνδυνο ανταγωνισμού και ρευστότητας.

3. Συναλλαγματικός Κίνδυνος

Ο συναλλαγματικός κίνδυνος είναι ο κίνδυνος διακύμανσης της αξίας των χρηματοοικονομικών μέσων, των στοιχείων του ενεργητικού και υποχρεώσεων εξαιτίας των αλλαγών στις συναλλαγματικές ισοτιμίες. Η μεγάλη πλειοψηφία των συναλλαγών και των υπολοίπων του Ομίλου είναι σε Ευρώ, όπως και οι δανειακές υποχρεώσεις πλην του Ομίλου Ευαγγελισμού, που διατηρεί δάνειο σε Ελβετικό Φράγκο, προς εκμετάλλευση χαμηλότερων επιτοκίων. Ως εκ τούτου, η έκθεση σε συναλλαγματικούς κινδύνους αξιολογείται ως χαμηλή. Επίσης, ο Όμιλος επηρεάζεται από τις μεταβολές των συναλλαγματικών ισοτιμιών του ευρώ έναντι του τοπικού νομίσματος (Lek), αναφορικά με την επένδυση στην Αλβανία, μόνο ως προς τα στοιχεία της Καθαρής Θέσης από την μετατροπή της Κατάστασης Οικονομικής Θέσης της εταιρείας σε ευρώ πλην των δανειακών υποχρεώσεων της θυγατρικής εταιρείας που είναι σε ευρώ. Σε κάθε περίπτωση όμως, η Διοίκηση του Ομίλου παρακολουθεί διαρκώς τους συναλλαγματικούς κινδύνους, που ενδέχεται να προκύψουν και αξιολογεί την ανάγκη λήψης σχετικών μέτρων.

Στον παρακάτω πίνακα παρουσιάζεται η έκθεση του Ομίλου σε ξένα νομίσματα κατά την 31.12.2012:

	31/12/2012		
Ποσά σε € '000	**CHF**	**USD**	**LEK**
Ονομαστικά ποσά			
Χρημ/κά περιουσιακά στοιχεία	-	742	1.990
Χρημ/κές υποχρεώσεις	-	-	(4.024)
Βραχυχρόνια έκθεση	**-**	**742**	**(2.034)**
Χρημ/κά περιουσιακά στοιχεία	-	-	45.850
Χρημ/κές υποχρεώσεις	(1.601)	-	-
Μακροχρόνια έκθεση	**(1.601)**	**-**	**45.850**

Ο παρακάτω πίνακας παρουσιάζει την ευαισθησία του αποτελέσματος της χρήσης καθώς και των ιδίων κεφαλαίων σε μεταβολές συναλλάγματος +/-10%.

	31/12/2012					
Ποσά σε € '000	**CHF**		**USD**		**LEK**	
Αποτέλεσμα χρήσης (προ φόρων)	(146)	146	74	(74)	-	-
Καθαρή Θέση	(146)	146	74	(74)	(2.621)	2.621

Σε περίπτωση αποδυνάμωσης του ευρώ έναντι των ανωτέρω ξένων νομισμάτων θα προκύψει η ισόποση αντίθετη επίδραση στα ίδια κεφάλαια και τα αποτελέσματα.

4. Κίνδυνος επιτοκίου

Επιδίωξη του Ομίλου είναι η επίτευξη της βέλτιστης ισορροπίας/σχέσης μεταξύ του κόστους δανεισμού και των τυχόν επιπτώσεων στα κέρδη και τις ταμειακές ροές που δύνανται να επιφέρουν οι μεταβολές των επιτοκίων. Ο Όμιλος παρακολουθεί και διαχειρίζεται το δανεισμό και γενικά την οικονομική του στρατηγική προβαίνοντας στη συνδυασμένη χρήση βραχυπρόθεσμου και μακροπρόθεσμου δανεισμού. Πολιτική του Ομίλου είναι να παρακολουθεί διαρκώς τις τάσεις των επιτοκίων, καθώς και τις χρηματοδοτικές του ανάγκες. Επίσης, πολιτική του Ομίλου είναι να ελαχιστοποιήσει την έκθεση του στο κίνδυνο ταμειακών ροών επιτοκίου όσον αφορά τη μακροπρόθεσμη χρηματοδότηση. Οι μακροπρόθεσμες χρηματοδοτήσεις έχουν βάση κυμαινόμενο επιτόκιο. Την 31η Δεκεμβρίου 2012, ο Όμιλος είναι εκτεθειμένος στις μεταβολές της αγοράς του επιτοκίου όσον αφορά τον τραπεζικό δανεισμό, ο οποίος υπόκειται σε μεταβλητό ποσοστό επιτοκίου ανά χρηματοδότηση με βάση τις επίσημες τιμές Euribor.

Ο παρακάτω πίνακας παρουσιάζει την ευαισθησία του αποτελέσματος της χρήσης, καθώς και των ιδίων κεφαλαίων σε μια λογική μεταβολή του επιτοκίου της τάξεως του +1% ή −1% (2011: +/-1%).

	Ο ΟΜΙΛΟΣ				Η ΕΤΑΙΡΕΙΑ			
	Μεταβλητή		Μεταβλητή		Μεταβλητή		Μεταβλητή	
	1%	-1%	1%	-1%	1%	-1%	1%	-1%
Ποσά σε € '000	**31/12/2012**		**31/12/2011**		**31/12/2012**		**31/12/2011**	
Αποτέλεσμα χρήσης (προ φόρων)	(1.821)	1.821	(2.300)	2.300	(956)	956	(1.275)	1.275
Καθαρή Θέση	(1.821)	1.821	(2.300)	2.300	(956)	956	(1.275)	1.275

5. Κίνδυνος ρευστότητας

Ο κίνδυνος ρευστότητας σχετίζεται με τη δυνατότητα του Ομίλου να εκπληρώνει τις χρηματοοικονομικές του υποχρεώσεις όταν αυτές καθίστανται ληξιπρόθεσμες. Η παρακολούθηση του κινδύνου ρευστότητας εστιάζεται στην ορθή διαχείριση του χρονικού συσχετισμού των ταμειακών ροών και στην ταυτόχρονη εξασφάλιση επαρκών ταμειακών διαθεσίμων για την κάλυψη των τρεχουσών συναλλαγών. Οι ανάγκες ρευστότητας παρακολουθούνται σε διάφορες χρονικές περιόδους, σε καθημερινή και εβδομαδιαία βάση, καθώς και σε μια κυλιόμενη περίοδο 30 ημερών. Οι μακροπρόθεσμες ανάγκες ρευστότητας για τους επόμενους 6 μήνες και το επόμενο έτος προσδιορίζονται μηνιαία.

Η ληκτότητα των χρηματοοικονομικών υποχρεώσεων την 31η Δεκεμβρίου 2012 για τον Όμιλο αναλύεται ως εξής:

	Ο ΟΜΙΛΟΣ			
	31/12/2012			
	Βραχυπρόθεσμες		Μακροπρόθεσμες	
Ποσά σε € '000	**Εντός 6 μηνών**	**6 έως 12 μήνες**	**1 έως 5 έτη**	**Πάνω από 5 έτη**
Μακροπρόθεσμος δανεισμός	0	0	97.104	0
Υποχρεώσεις χρηματοδοτικών μισθώσεων	169	169	172	0
Εμπορικές υποχρεώσεις	65.381	5.152	0	0
Λοιπές βραχυπρόθεσμες υποχρεώσεις	28.243	5.209	3.851	0
Βραχυπρόθεσμος δανεισμός	0	87.778	0	0
Σύνολο	**93.793**	**98.308**	**101.127**	**0**

Η αντίστοιχη ληκτότητα των χρηματοοικονομικών υποχρεώσεων για την 31η Δεκεμβρίου 2011 είχε ως εξής:

	Ο ΟΜΙΛΟΣ			
	31/12/2011			
	Βραχυπρόθεσμες		Μακροπρόθεσμες	
Ποσά σε € '000	**Εντός 6 μηνών**	**6 έως 12 μήνες**	**1 έως 5 έτη**	**Πάνω από 5 έτη**
Μακροπρόθεσμος δανεισμός	0	0	8.702	2.449
Υποχρεώσεις χρηματοδοτικών μισθώσεων	437	436	373	0
Εμπορικές υποχρεώσεις	56.685	2.026	0	0
Λοιπές βραχυπρόθεσμες υποχρεώσεις	17.440	2.200	534	57
Βραχυπρόθεσμος δανεισμός	0	180.101	0	0
Σύνολο	**74.562**	**184.763**	**9.609**	**2.506**

Η ληκτότητα των χρηματοοικονομικών υποχρεώσεων την 31η Δεκεμβρίου 2012 για την Εταιρεία αναλύεται ως εξής:

	Η ΕΤΑΙΡΕΙΑ			
	31/12/2012			
	Βραχυπρόθεσμες		Μακροπρόθεσμες	
Ποσά σε € '000	**Εντός 6 μηνών**	**6 έως 12 μήνες**	**1 έως 5 έτη**	**Πάνω από 5 έτη**
Μακροπρόθεσμος δανεισμός	0	0	95.000	0
Εμπορικές υποχρεώσεις	38.173	2.662	0	0
Λοιπές βραχυπρόθεσμες υποχρεώσεις	10.639	4.183	1.609	54
Βραχυπρόθεσμος δανεισμός	0	1.137	0	0
Σύνολο	**48.812**	**7.982**	**96.609**	**54**

Η αντίστοιχη ληκτότητα των χρηματοοικονομικών υποχρεώσεων για την 31η Δεκεμβρίου 2011 είχε ως εξής:

	Η ΕΤΑΙΡΕΙΑ			
	31/12/11			
	Βραχυπρόθεσμες		Μακροπρόθεσμες	
Ποσά σε € '000	**Εντός 6 μηνών**	**6 έως 12 μήνες**	**1 έως 5 έτη**	**Πάνω από 5 έτη**
Εμπορικές υποχρεώσεις	29.012	2.026	0	0
Λοιπές βραχυπρόθεσμες υποχρεώσεις	5.593	2.200	32	25
Βραχυπρόθεσμος δανεισμός	0	95.000	0	0
Σύνολο	**34.605**	**99.226**	**32**	**25**

Οι ανωτέρω συμβατικές ημερομηνίες λήξης αντικατοπτρίζουν τις μικτές ταμειακές ροές, οι οποίες ενδέχεται να διαφέρουν από τις λογιστικές αξίες των υποχρεώσεων κατά την ημερομηνία της Κατάστασης Οικονομικής Θέσης.

Επιπλέον, κατά τη λήξη της κλειόμενης χρήσεως το σύνολο των βραχυπροθέσμων υποχρεώσεων υπερέβαινε το σύνολο των κυκλοφορούντων στοιχείων του ενεργητικού κατά το ποσό των €22,27 εκ. για τον Όμιλο, εξαιρουμένων των μακροπρόθεσμων τραπεζικών υποχρεώσεων του Ομίλου ύψους €19,37εκ. οι οποίες ανακατατάχθηκαν στις βραχυπρόθεσμες υποχρεώσεις.

Ο Όμιλος προτίθεται να προβεί εντός της τρέχουσας χρήσεως σε μια σειρά ενεργειών για την βελτίωση της ρευστότητάς του. Συγκεκριμένα, η Θυγατρική εταιρεία « Μητέρα Ιδιωτική Γενική Μαιευτική Γυναικολογική και Παιδιατρική Κλινική Α.Ε.» βρίσκεται σε προχωρημένες συζητήσεις με τις συνεργαζόμενες τράπεζες για την υπογραφή κοινού ομολογιακού δανείου συνολικού ύψους €42εκ. περίπου, εκ των οποίων ποσό €19 εκ. αφορά σε ληξιπρόθεσμο ομολογιακό δάνειο το οποίο εμφανίζεται στις βραχυπρόθεσμες δανειακές υποχρεώσεις, με σκοπό την αναχρηματοδότηση του υφιστάμενου τραπεζικού δανεισμού της.

Επιπλέον ο Όμιλος έχει ήδη προχωρήσει και σε υποβολή αιτήματος προς τις συνεργαζόμενες τράπεζες για την αναδιάρθρωση του συνολικού δανεισμού της θυγατρικής Hygeia Hospital Tirana ύψους €19,4 εκ.

6. Πιστωτικός Κίνδυνος

Ο Όμιλος ελέγχει διαρκώς τις απαιτήσεις του, είτε χωριστά είτε κατά ομάδα και ενσωματώνει τις πληροφορίες αυτές στις διαδικασίες του πιστωτικού ελέγχου. Οι απαιτήσεις του Ομίλου προέρχονται από Ασφαλιστικά Ταμεία, Ασφαλιστικούς Οργανισμούς, Ασφαλιστικές Εταιρείες και ιδιώτες πελάτες. Ο πιθανός πιστωτικός κίνδυνος σχετίζεται κυρίως με τους ιδιώτες πελάτες χωρίς κάποια ασφάλεια ή με τους ασφαλισμένους ασθενείς για το επί πλέον ποσό που δεν καλύπτεται από την ασφάλεια τους. Επιπρόσθετά πιθανός πιστωτικός κίνδυνος μπορεί να σχετίζεται και με την λειτουργία του ΕΟΠΥΥ και την συνέπεια καταβολής των οφειλομένων σε καθορισμένες ημερομηνίες, τυχόν καθυστερήσεις στις καταβολές του ΕΟΠΥΥ προς τις εταιρείες του Ομίλου, ενδέχεται να δημιουργήσουν προβλήματα ρευστότητας. Κατάλληλες προβλέψεις αναγνωρίζονται για ζημιές προερχόμενες από απομείωση απαιτήσεων λόγω συγκεκριμένων πιστωτικών κινδύνων.

Η διοίκηση του Ομίλου θεωρεί ότι όλα τα ανωτέρω χρηματοοικονομικά στοιχεία του ενεργητικού τα οποία δεν έχουν απομειωθεί σε προηγούμενες ημερομηνίες σύνταξης των οικονομικών καταστάσεων είναι υψηλής πιστωτικής ποιότητας, συμπεριλαμβανομένων και των οφειλομένων.

Για τις εμπορικές και λοιπές απαιτήσεις, ο Όμιλος δεν εκτίθεται σε σημαντικούς πιστωτικούς κινδύνους. Ο πιστωτικός κίνδυνος για απαιτήσεις ρευστοποιήσιμες καθώς και για άλλα βραχυπρόθεσμα χρηματοοικονομικά στοιχεία θεωρείται αμελητέος.

Η έκθεση του Ομίλου όσον αφορά τον πιστωτικό κίνδυνο περιορίζεται στα χρηματοοικονομικά στοιχεία του ενεργητικού τα οποία την ημερομηνία της Κατάστασης Οικονομικής Θέσης αναλύονται ως εξής:

Ποσά σε € '000	Ο ΟΜΙΛΟΣ		Η ΕΤΑΙΡΕΙΑ	
Κατηγορίες χρημ/κών στοιχείων	31/12/2012	31/12/2011	31/12/2012	31/12/2011
Διαθέσιμα προς πώληση χρημ/κά στοιχεία	176	301	-	-
Ταμιακά διαθέσιμα και ταμιακά ισοδύναμα	24.299	37.375	21.460	29.566
Εμπορικές και λοιπές απαιτήσεις	113.208	74.716	80.694	58.115
Σύνολο	**137.683**	**112.392**	**102.154**	**87.681**

Σημειώνεται ότι κατά την 31.12.2012 υφίστανται δεσμευμένες καταθέσεις μετρητών της Εταιρείας ποσού € 19,4 εκ., προς εξασφάλιση πιστωτικών διευκολύνσεων θυγατρικών εταιρειών του Ομίλου.

Η ληκτότητα των χρηματοοικονομικών απαιτήσεων για τον Όμιλο και την Εταιρεία κατά την 31.12.2012 και την 31.12.2011, αναλύεται ως εξής:

Ποσά σε € '000	Ο ΟΜΙΛΟΣ		Η ΕΤΑΙΡΕΙΑ	
Χρηματοοικονομικά περιουσιακά στοιχεία σε καθυστέρηση που δεν έχουν απομειωθεί	31/12/2012	31/12/2011	31/12/2012	31/12/2011
Εντός 3 μηνών	21.544	3.784	9.500	2.110
Από 3 έως 6 μήνες	8.025	3.024	4.529	1.388
Από 6 μήνες έως 1 έτος	6.294	4.167	2.426	1.136
Πάνω από 1 έτος	25.324	5.826	20.193	3.547
Σύνολο	**61.187**	**16.801**	**36.648**	**8.181**

7. Διαχείριση Κεφαλαίου

Οι στόχοι του Ομίλου ΥΓΕΙΑ όσον αφορά τη διαχείριση του κεφαλαίου είναι οι εξής:

• να εξασφαλίσει την ικανότητα του Ομίλου να συνεχίσει τη δραστηριότητα του (going-concern) και

• να εξασφαλίσει μια ικανοποιητική απόδοση στους μετόχους τιμολογώντας προϊόντα και υπηρεσίες, αναλογικά με το επίπεδο κινδύνου.

Ο Όμιλος παρακολουθεί το κεφάλαιο στη βάση του ποσού των Ιδίων Κεφαλαίων πλέον των δανείων μειωμένης εξασφάλισης, μείον τα ταμειακά διαθέσιμα και τα ταμειακά ισοδύναμα όπως αυτά απεικονίζονται στην Κατάσταση Οικονομικής Θέσης.

Το κεφάλαιο για τις χρήσεις 2012 και 2011 αναλύεται ως εξής:

	Ο ΟΜΙΛΟΣ		Η ΕΤΑΙΡΕΙΑ	
Ποσά σε € '000	31/12/2012	31/12/2011	31/12/2012	31/12/2011
Σύνολο Ιδίων Κεφαλαίων	214.177	353.351	231.659	371.651
Μείον: Ταμειακά διαθέσιμα και ταμειακά ισοδύναμα	(24.299)	(37.375)	(21.460)	(29.566)
Κεφάλαιο	**189.878**	**315.976**	**210.199**	**342.085**
Σύνολο Ιδίων Κεφαλαίων	214.177	353.351	231.659	371.651
Πλέον: Δάνεια	185.392	192.498	96.137	95.000
Σύνολο κεφαλαίων	**399.569**	**545.849**	**327.796**	**466.651**
Κεφάλαιο προς Σύνολο Κεφαλαίων	0,48	0,58	0,64	0,73

Ο Όμιλος ορίζει το ποσό του κεφαλαίου σε σχέση με την συνολική κεφαλαιακή διάρθρωση, π.χ. ίδια κεφάλαια και χρηματοοικονομικές υποχρεώσεις. Ο Όμιλος διαχειρίζεται την κεφαλαιακή διάρθρωση και κάνει τις προσαρμογές κατά το χρόνο που η οικονομική κατάσταση και τα χαρακτηριστικά των κινδύνων των υπαρχόντων στοιχείων του ενεργητικού αλλάζουν. Με στόχο τη διατήρηση ή την προσαρμογή της κεφαλαιακής διάρθρωσης, ο Όμιλος μπορεί να προσαρμόσει το ποσό των πληρωτέων μερισμάτων, να επιστρέψει κεφάλαιο στους μετόχους, να εκδώσει μετοχικό κεφάλαιο ή να πουλήσει στοιχεία του ενεργητικού για να μειώσει το δανεισμό.

(Δ) ΠΛΗΡΟΦΟΡΙΕΣ ΓΙΑ ΤΙΣ ΠΡΟΟΠΤΙΚΕΣ ΚΑΙ ΤΗΝ ΕΞΕΛΙΞΗ ΤΟΥ ΟΜΙΛΟΥ & ΤΗΣ ΕΤΑΙΡΕΙΑΣ

Η κρίση χρέους της Ελλάδος ανέδειξε τα χρόνια δημοσιονομικά και διαρθρωτικά προβλήματα της Ελλάδος. Οι εκτιμήσεις όλων των Ελληνικών και των διεθνών οργανισμών για διατήρηση έντονης ύφεσης στην Ελλάδα και για αρνητικούς ρυθμούς ανάπτυξης της Ελληνικής οικονομίας συγκροτούν ένα εξαιρετικά αβέβαιο οικονομικό και επιχειρηματικό περιβάλλον και για το 2013.

Η Διοίκηση του Ομίλου ΥΓΕΙΑ παρακολουθώντας τις εξελίξεις και χρησιμοποιώντας την εμπειρία της επιτυχούς διαχείρισης της παρατεταμένης κρίσης, προχώρησε άμεσα σε προσαρμογή του Επιχειρηματικού Σχεδιασμού (business plan), με στόχο την αποεπένδυση από μη βασικές λειτουργικές δραστηριότητες και την αύξηση της λειτουργικής αποδοτικότητας των εταιρειών του Ομίλου με περιορισμό του λειτουργικού κόστους και τη μεγιστοποίηση των συνεργιών εντός του Ομίλου.

Σημαντική αλλαγή που επήλθε στον κλάδο Υγείας είναι η σύσταση από 1/1/12 του Εθνικού Οργανισμού Παροχής Υπηρεσιών Υγείας (ΕΟΠΥΥ), που αποτελεί το νέο ταμείο υπό την «ομπρέλα» του οποίου έχει βρεθεί η πλειονότητα των ασφαλισμένων, οι οποίοι μέχρι το τέλος του 2011 καλύπτονταν από το ΙΚΑ-ΕΤΑΜ, τον ΟΓΑ, το Ταμείο των Ελεύθερων Επαγγελματιών (ΟΑΕΕ) και το ταμείο του Δημοσίου (ΟΠΑΔ-ΤΥΔΚΥ), το ΤΣΑΥ και λοιπά ταμεία.

Βασικό συστατικό της νέας νομοθεσίας βάσει της οποίας θα λειτουργήσει ο νέος Οργανισμός αποτελεί η σύσταση των Κλειστών Ενοποιημένων Νοσηλειών (ΚΕΝ) που διαμορφώνει μια νέα διαδικασία τιμολόγησης και διαχείρισης νοσοκομειακών νοσηλειών ασθενών, η οποία βασίζεται στα διεθνώς καθιερωμένα DRGs (Diagnosis Related Groups).

Στόχος του ΕΟΠΥΥ είναι να παρέχει τη δυνατότητα στους ασφαλισμένους να λαμβάνουν υψηλής ποιότητας νοσηλευτική φροντίδα από τους ιδιωτικούς φορείς Υγείας καταβάλλοντας ένα εύλογο πρόσθετο αντίτιμο.

Πρέπει να επισημανθεί ότι η συνεργασία των ιδιωτικών νοσοκομείων με τον ΕΟΠΥΥ κατά το πρώτο χρόνο λειτουργίας του έχει δημιουργήσει υψηλούς όγκους εισαγωγών ασθενών αυξάνοντας παράλληλα όμως και τα οφειλόμενα υπόλοιπα προς τον ιδιωτικό τομέα παροχής υπηρεσιών υγείας.

Η εύρυθμη λειτουργία του Οργανισμού και η συνέπεια καταβολής των οφειλομένων σε καθορισμένες ημερομηνίες είναι άρρηκτα συνδεδεμένη με την οικονομική κατάσταση της χώρας. Τυχόν καθυστερήσεις στις καταβολές του ΕΟΠΥΥ, ενδέχεται να δημιουργήσουν προβλήματα ρευστότητας.

Από τα ανωτέρω είναι προφανές ότι οι προοπτικές για τον εγχώριο κλάδο παροχής υπηρεσιών υγείας για το 2013, αλλά και το μεσοπρόθεσμο διάστημα είναι συνυφασμένες με την πορεία της Ελληνικής οικονομίας. Η τρέχουσα οικονομική ύφεση και οι μακροοικονομικές ανισορροπίες της Ελληνικής οικονομίας συνθέτουν ένα περιβάλλον αβεβαιότητας και επηρεάζουν το σύνολο των κλάδων της οικονομίας, συμπεριλαμβανομένου του κλάδου παροχής υπηρεσιών υγείας και προφανώς του αδιαφιλονίκητου ηγέτη του κλάδου του Ομίλου ΥΓΕΙΑ.

Η Διοίκηση του Ομίλου ΥΓΕΙΑ αντιλαμβανόμενη τις γενικότερες τάσεις και τις προκλήσεις τόσο του εγχώριου όσο και του διεθνούς κλάδου της ιδιωτικής παροχής υπηρεσιών υγείας και σε συνδυασμό με τις διαρκώς αυξανόμενες ανάγκες των ασθενών για νέες και ολοκληρωμένες υπηρεσίες έχει υιοθετήσει την πολιτική της συνεχούς δυναμικής ανάπτυξης των εργασιών του Ομίλου δίνοντας έμφαση στη βελτίωση των λειτουργικών επιδόσεων του Ομίλου και στην παροχή νέων υπηρεσιών υγείας.

Παράλληλα, ο Όμιλος συνεχίζει να κινείται με γνώμονα το μακροπρόθεσμο συμφέρον των συμμετεχόντων (stakeholders) της επιχείρησης, επικεντρώνοντας στην εισαγωγή υπηρεσιών προστιθέμενης αξίας (added value services), την επένδυση σε τεχνολογία αιχμής (cutting edge technology), τη διάθεση καινοτόμων υπηρεσιών σε εξειδικευμένες αγορές (niche markets) έχοντας πάντα στο επίκεντρο την παροχή υψηλής ποιότητας υπηρεσιών υγείας με σεβασμό στον άνθρωπο, την κοινωνία και το περιβάλλον.

Η Διοίκηση παρακολουθεί τις εξελίξεις και προσαρμόζει τη στρατηγική της με πρόβλεψη και συνεχή αξιολόγηση των μελλοντικών επενδυτικών και λειτουργικών αναγκών ώστε να αντιμετωπίζονται αποτελεσματικά οι αρνητικές συνέπειες και οι ενδεχόμενοι κίνδυνοι από την παρατεταμένη ύφεση.

(Ε) ΣΥΝΑΛΛΑΓΕΣ ΜΕ ΣΥΝΔΕΔΕΜΕΝΑ ΜΕΡΗ

Στην παρούσα ενότητα περιλαμβάνονται οι σημαντικότερες συναλλαγές και υπόλοιπα μεταξύ της Εταιρείας και των συνδεδεμένων μερών, όπως αυτά ορίζονται στο Διεθνές Λογιστικό Πρότυπο 24 (βλ. σημείωση 12.34).

Οι ενδοεταιρικές συναλλαγές του Ν.3016 (Άρθρο 2, Παρ.4) εγκρίθηκαν από το Διοικητικό Συμβούλιο στις 26.03.2013.

Σημαντικές συναλλαγές εταιρείας με συνδεδεμένες εταιρείες

Κατά τη διάρκεια της χρήσης οι σημαντικότερες συναλλαγές που έλαβαν χώρα μεταξύ της Εταιρείας και συνδεδεμένων με αυτήν μερών είναι οι ακόλουθες:

- Οι αγορές του Υγεία Α.Ε. που αφορούν σε κυρίως προμήθεια υγειονομικού υλικού και ειδικών υλικών από την θυγατρική της εταιρεία Y – Logimed A.E. ύψους € 20,3 εκ., έναντι € 19,5 εκ. τη χρήση 2011.
- Οι πωλήσεις του Υγεία Α.Ε. που αφορούν παροχή υπηρεσιών που αφορούν κυρίως διενέργεια μικροβιολογικών εξετάσεων προς την θυγατρική Μητέρα Α.Ε. ύψους €2,3 εκ.
- Η πώληση από το Υγεία Α.Ε. μηχανολογικού εξοπλισμού (PET CT) προς την θυγατρική εταιρεία Hygeia Hospital Tirana ShA ύψους €1,4 εκ.

Ο Όμιλος MIG αποτελεί συνδεδεμένο μέρος με την Εταιρεία, καθώς υφίσταται συμμετοχική σχέση και επιπλέον υπάρχουν κοινά μέλη στα Διοικητικά Συμβούλια των εταιρειών.

Συναλλαγές και υπόλοιπα με βασικά διοικητικά και διευθυντικά στελέχη

	Ο ΟΜΙΛΟΣ		Η ΕΤΑΙΡΕΙΑ	
Ποσά σε € '000	**31/12/2012**	**31/12/2011**	**31/12/2012**	**31/12/2011**
Μισθοί & άλλες βραχυπρόθεσμες εργασιακές παροχές	4.298	4.772	1.641	1.782
Κόστος κοινωνικής ασφάλισης	502	529	206	207
Αμοιβές Δ.Σ.	0	44	0	0
Αποζημιώσεις λόγω εξόδου από την υπηρεσία	248	151	0	32
Διακοπείσα δραστηριότητα	216	204	0	0
Σύνολο	**5.264**	**5.700**	**1.847**	**2.021**

Δεν έχουν χορηγηθεί δάνεια σε μέλη του Δ.Σ. ή σε λοιπά διευθυντικά στελέχη του Ομίλου (και τις οικογένειές τους).

(ΣΤ) ΜΕΡΙΣΜΑΤΙΚΗ ΠΟΛΙΤΙΚΗ

Για τη χρήση του 2012, η Εταιρεία λόγω της ύπαρξης ζημιών δεν προβαίνει σε διανομή μερίσματος.

(Ζ) Πληροφορίες και Επεξηγηματική έκθεση του άρθρου 4 παρ. 7 & 8 του Ν. 3556/2007

Με το νόμο 3556/2007 (ΦΕΚ 91/Α'/30.4.2007) «Προϋποθέσεις διαφάνειας για την πληροφόρηση σχετικά με εκδότες των οποίων οι κινητές αξίες έχουν εισαχθεί προς διαπραγμάτευση σε οργανωμένη αγορά και άλλες διατάξεις», προσαρμόστηκε το Εθνικό Δίκαιο προς τις διατάξεις της Οδηγίας 2004/109/ΕΚ του Ευρωπαϊκού Κοινοβουλίου και του Συμβουλίου της 15ης Δεκεμβρίου 2004, για την εναρμόνιση των προϋποθέσεων διαφάνειας αναφορικά με την πληροφόρηση σχετικά με εκδότες των οποίων οι κινητές αξίες έχουν εισαχθεί προς διαπραγμάτευση σε οργανωμένη αγορά και για την τροποποίηση της Οδηγίας 2001/34/ΕΚ (ΕΕΕΚ L. 390/38/31.12.2004).

Σύμφωνα με το άρθρο 4 παρ. 7 & 8 του Ν. 3556/2007 το Διοικητικό Συμβούλιο υποβάλλει προς την Τακτική Γενική Συνέλευση των Μετόχων αναλυτικές πληροφορίες της παρ. 7 του άρθρου 4 του Ν. 3556/2007 και την επεξηγηματική έκθεση της παρ. 8 του ιδίου άρθρου και νόμου, οι οποίες ενσωματώνονται στην έκθεση του Διοικητικού Συμβουλίου.

1. Διάρθρωση Μετοχικού κεφαλαίου της Εταιρείας

Το καταβεβλημένο μετοχικό Κεφάλαιο της Εταιρείας ανέρχεται κατά την 31η Δεκεμβρίου 2012 σε εκατόν είκοσι πέντε εκατομμύριων τριακόσιες πενήντα χιλιάδες διακόσια ενενήντα οκτώ ευρώ και εβδομήντα έξι λεπτά (Ευρώ 125.350.298,76) διαιρούμενο σε τριακόσια πέντε εκατομμύρια επτακόσιες τριάντα δύο χιλιάδες τετρακόσιες τριάντα έξι (305.732.436) κοινές ονομαστικές μετοχές ονομαστικής αξίας σαράντα ενός λεπτών του ευρώ (Ευρώ 0,41) η καθεμία.

Οι μετοχές της Εταιρείας είναι εισηγμένες προς διαπραγμάτευση στην Αγορά Αξιών του Χρηματιστηρίου Αθηνών.

Έναντι της Εταιρείας θεωρείται μέτοχος ο εγγεγραμμένος στα αρχεία της «ΕΛΛΗΝΙΚΑ ΧΡΗΜΑΤΙΣΤΗΡΙΑ Α.Ε.» (πρώην «ΚΕΝΤΡΙΚΟ ΑΠΟΘΕΤΗΡΙΟ ΑΞΙΩΝ Α.Ε.») κατά παρέκκλιση των διατάξεων του άρθρου 8β του Κ.Ν. 2190/1920. Τα δικαιώματα των μετόχων της Εταιρείας που πηγάζουν από τη μετοχή της είναι ανάλογα με το ποσοστό του κεφαλαίου στο οποίο αντιστοιχεί η καταβεβλημένη αξία της μετοχής. Κάθε μετοχή παρέχει όλα τα δικαιώματα που προβλέπει ο Νόμος και το Καταστατικό της και ειδικότερα:

- Το δικαίωμα επί του μερίσματος από τα ετήσια ή τα κατά την εκκαθάριση κέρδη της Εταιρείας. Η Εταιρεία διαθέτει στους μετόχους το ποσό που προβλέπεται από το άρθρο 3 του Α.Ν. 148/1967 για την καταβολή του μερίσματος. Το ποσό αυτό διανέμεται από την Εταιρεία ως πρώτο μέρισμα, ενώ η χορήγηση πρόσθετου μερίσματος αποφασίζεται από τη Γενική Συνέλευση. Μέρισμα δικαιούται κάθε μέτοχος, εγγεγραμμένος στα αρχεία της «ΕΛΛΗΝΙΚΑ ΧΡΗΜΑΤΙΣΤΗΡΙΑ Α.Ε.» (πρώην «ΚΕΝΤΡΙΚΟ ΑΠΟΘΕΤΗΡΙΟ ΑΞΙΩΝ Α.Ε.») κατά την ημερομηνία προσδιορισμού δικαιούχων μερίσματος. Το μέρισμα καταβάλλεται στο μέτοχο εντός 2 μηνών από την ημερομηνία της Τακτικής Γενικής Συνέλευσης που ενέκρινε τις ετήσιες οικονομικές καταστάσεις. Ο τρόπος και ο τόπος καταβολής του μερίσματος ανακοινώνεται μέσω του Τύπου. Το δικαίωμα είσπραξης παραγράφεται και το αντίστοιχο ποσό περιέρχεται στο Δημόσιο μετά την παρέλευση 5 ετών από το τέλος του έτους κατά το οποίο ενέκρινε τη διανομή η Γενική Συνέλευση.
- Το δικαίωμα ανάληψης της εισφοράς κατά την εκκαθάριση ή αντίστοιχα της απόσβεσης κεφαλαίου που αντιστοιχεί στη μετοχή, εφόσον αποφασιστεί από τη Γενική Συνέλευση.
- Το δικαίωμα προτίμησης σε κάθε αύξηση του Μετοχικού Κεφαλαίου της Εταιρείας με μετρητά και την ανάληψη νέων μετοχών.
- Το δικαίωμα λήψης αντιγράφου των οικονομικών καταστάσεων, των εκθέσεων των ορκωτών ελεγκτών και του Διοικητικού Συμβουλίου της Εταιρείας.
- Η Γενική Συνέλευση των μετόχων της Εταιρείας διατηρεί όλα τα δικαιώματά της κατά τη διάρκεια της εκκαθάρισης σύμφωνα με το Καταστατικό της.

Η ευθύνη των μετόχων της Εταιρείας περιορίζεται στην ονομαστική αξία των μετοχών που κατέχουν.

2. Περιορισμοί στη μεταβίβαση των μετοχών της Εταιρείας

Η μεταβίβαση των μετοχών της Εταιρείας πραγματοποιείται όπως ορίζεται από τον Νόμο και δεν υφίστανται εκ του Καταστατικού της περιορισμοί στη μεταβίβασή τους, καθώς πρόκειται για άυλες ονομαστικές μετοχές εισηγμένες σε Χρηματιστηριακή αγορά.

3. Σημαντικές άμεσες ή έμμεσες συμμετοχές κατά τον Ν.3556/2007

Οι μέτοχοι, φυσικά ή νομικά πρόσωπα, που κατέχουν άμεσα ή έμμεσα ποσοστό του μετοχικού κεφαλαίου μεγαλύτερο από το 5% είναι οι εξής:

Μέτοχος	**Ποσοστό επί του συνόλου του Μετοχικού Κεφαλαίου**
MARFIN CAPITAL	37,62%
MARFIN INVESTMENT GROUP	32,76%
Λοιποί Μέτοχοι με <5%	29,62%
Σύνολο	**100,00%**

4. Μετοχές παρέχουσες ειδικά δικαιώματα ελέγχου

Δεν υφίστανται.

5. Περιορισμοί στο δικαίωμα ψήφου

Δεν προβλέπονται από το Καταστατικό.

6. Συμφωνίες μετόχων της Εταιρείας

Δεν είναι γνωστή στην Εταιρεία η ύπαρξη συμφωνιών μεταξύ των μετόχων της, οι οποίες συνεπάγονται περιορισμούς στη μεταβίβαση των μετοχών της ή στην άσκηση των δικαιωμάτων ψήφου που απορρέουν από τις μετοχές της.

7. Κανόνες διορισμού και αντικατάστασης μελών Δ.Σ. και τροποποίησης Καταστατικού

Οι κανόνες που προβλέπει το καταστατικό της Εταιρείας για το διορισμό και την αντικατάσταση των μελών του Διοικητικού Συμβουλίου δεν διαφοροποιούνται από τα όσα προβλέπει ο Κ.Ν. 2190/1920.

8. Αρμοδιότητα του Δ.Σ. για την έκδοση νέων μετοχών ή για την αγορά ιδίων μετοχών

Α. Σύμφωνα με τις διατάξεις του άρθρου 13 παρ.1 στοιχ. β & γ του Κ.Ν. 2190/1920 και σε συνδυασμό με τις διατάξεις του Καταστατικού της, το Διοικητικό Συμβούλιο της Εταιρείας έχει το δικαίωμα, κατόπιν σχετικής αποφάσεως της Γενικής Συνέλευσης, να αυξάνει το μετοχικό κεφάλαιο της Εταιρείας με την έκδοση νέων μετοχών, με απόφαση που λαμβάνεται με πλειοψηφία τουλάχιστον των 2/3 του συνόλου των μελών του. Στην περίπτωση αυτή το Μετοχικό Κεφάλαιο μπορεί να αυξηθεί μέχρι το ποσό του κεφαλαίου που είναι καταβεβλημένο κατά την ημερομηνία που χορηγήθηκε στο Δ.Σ. η εν λόγω εξουσία από τη Γενική Συνέλευση. Η εξουσία αυτή μπορεί να ανανεωθεί από τη Γενική Συνέλευση για χρονικό διάστημα που δεν ξεπερνά την πενταετία για κάθε ανανέωση.

Β. Σύμφωνα με τις διατάξεις του άρθρου 13 παρ. 13 του Κ.Ν. 2190/1920, με απόφαση της Γενικής Συνέλευσης μπορεί να θεσπιστεί πρόγραμμα διάθεσης μετοχών στα μέλη του Διοικητικού Συμβουλίου και το προσωπικό, καθώς και των συνδεδεμένων με αυτήν εταιρειών κατά την έννοια της παραγράφου 5 του άρθρου 42ε, με τη μορφή δικαιώματος προαίρεσης (option) απόκτησης μετοχών κατά τους ειδικότερους όρους της απόφασης αυτής. Ως δικαιούχοι μπορούν να ορισθούν και πρόσωπα που παρέχουν στην Εταιρεία υπηρεσίες σε σταθερή βάση. Η απόφαση της Γενικής Συνέλευσης ορίζει τον ανώτατο αριθμό των μετοχών που μπορεί να εκδοθούν την τιμή και τους

όρους διάθεσης των μετοχών στους δικαιούχους, τους δικαιούχους ή τις κατηγορίες αυτών και την μέθοδο προσδιορισμού της τιμής απόκτησης, την διάρκεια του προγράμματος, καθώς και κάθε άλλο συναφή όρο. Η ονομαστική αξία των μετοχών αυτών δεν επιτρέπεται να υπερβαίνει, συνολικά, βάσει του Νόμου το 1/10 του κεφαλαίου που είναι καταβεβλημένο κατά την ημερομηνία της απόφασης της Γενικής Συνέλευσης.

9. Σημαντικές συμφωνίες που τίθενται σε ισχύ, τροποποιούνται ή λήγουν σε περίπτωση αλλαγής ελέγχου κατόπιν δημόσιας πρότασης

Δεν υφίστανται τέτοιες συμφωνίες

10. Συμφωνίες με μέλη του Διοικητικού Συμβουλίου ή το προσωπικό της Εταιρείας

Δεν υπάρχουν συμφωνίες της Εταιρείας με μέλη του Δ.Σ. ή με το προσωπικό της, οι οποίες να προβλέπουν την καταβολή αποζημίωσης ειδικά σε περίπτωση παραίτησης, ή απόλυσης χωρίς βάσιμο λόγο ή τερματισμού της θητείας ή της απασχόλησής τους εξαιτίας δημόσιας πρότασης.

(Η) ΔΗΛΩΣΗ ΕΤΑΙΡΙΚΗΣ ΔΙΑΚΥΒΕΡΝΗΣΗΣ

Ι. Εισαγωγή

Το ΥΓΕΙΑ έχει αυτοβούλως υιοθετήσει και εφαρμόζει τον Κώδικα Εταιρικής Διακυβέρνησης (Κ.Ε.Δ.) κατά την κατάρτιση του οποίου λήφθηκε υπόψη το σχέδιο Κώδικα Εταιρικής Διακυβέρνησης για τις Εισηγμένες Εταιρίες που κυκλοφόρησε ο Σύνδεσμος Ελληνικών Βιομηχανιών (Σ.Ε.Β.) καθώς και οι γενικώς παραδεδεγμένες αρχές εταιρικής διακυβέρνησης που εφαρμόζονται εντός των κρατών μελών της Ευρωπαϊκής Ένωσης.

Ο Κ.Ε.Δ. βρίσκεται ανηρτημένος στον ιστότοπο της Εταιρείας www.hygeia.gr

ΙΙ. Πρακτικές Εταιρικής Διακυβέρνησης που εφαρμόζει η Εταιρεία πλέον των προβλέψεων του Νόμου

Η υιοθέτηση και εφαρμογή από την Εταιρεία του Κ.Ε.Δ. έχει σαν συνέπεια την εφαρμογή πρακτικών εταιρικής διακυβέρνησης επιπλέον εκείνων που προβλέπονται από τις διατάξεις της οικείας Νομοθεσίας οι οποίες είναι οι εξής:

Α. Το Διοικητικό Συμβούλιο αποτελείται κατά πλειοψηφία από Μη Εκτελεστικά Μέλη.
Β. Έχει συγκροτηθεί Εκτελεστική Επιτροπή ως Όργανο υποβοηθητικό του Διοικητικού Συμβουλίου
Γ. Έχει συγκροτηθεί Κεντρική Επιτροπή Προμηθειών προς το σκοπό της αποτελεσματικής, κεντροποιημένης διαχείρισης των προμηθειών.

Οι κανονισμοί των υπό Β. και Γ. επιτροπών βρίσκονται ανηρτημένοι στον ιστότοπο της εταιρείας www.hygeia.gr

ΙΙΙ. Περιγραφή των συστημάτων εσωτερικού ελέγχου (internal controls) και διαχείρισης κινδύνων (risk management).

Το Διοικητικό Συμβούλιο της Εταιρείας παρακολουθεί και διασφαλίζει την επάρκεια των συστημάτων εσωτερικού ελέγχου και διαχείρισης κινδύνων σε διαρκή βάση. Αυτό επιτυγχάνεται με τις ακόλουθες δράσεις και διαδικασίες:

1. Εντοπισμός, Αξιολόγηση και Διαχείριση κινδύνων

Η Εταιρεία έχει αναπτύξει και θέσει σε εφαρμογή Σύστημα Διαχείρισης Κινδύνων προκειμένου να εντοπίζει, αξιολογεί και διαχειρίζεται τους κινδύνους τους οποίους ενδέχεται να αντιμετωπίσει κατά την λειτουργία της και έχουν άμεση ή έμμεση σχέση με τις οικονομικές καταστάσεις. Το σύστημα προβλέπει την συστηματική καταγραφή και αξιολόγηση των κινδύνων ανά περιοχή λειτουργίας αλλά και την βαθμολόγηση της επάρκειας κάλυψης της εταιρείας απέναντι σε αυτούς. Σύμφωνα με το Σύστημα Διαχείρισης Κινδύνων τα συμπεράσματα της αξιολόγησης συζητούνται σε επίπεδο Διοίκησης ενώ για τα σημαντικότερα εξ αυτών ενημερώνεται η Επιτροπή Ελέγχου και το Διοικητικό Συμβούλιο.

2. Προϋπολογισμοί / Σχεδιασμός

Η Εταιρεία εφαρμόζει ένα πλήρες και επαρκές σύστημα για τη σύνταξη και παρακολούθηση του ετήσιου τακτικού αναλυτικού προϋπολογισμού που υπόκειται σε απολογισμό σε μηνιαία βάση. Η σύγκριση γίνεται με τα αντίστοιχα πραγματικά αλλά και ιστορικά μεγέθη, με λεπτομερή επεξήγηση όλων των αποκλίσεων. Η παράλληλη αξιολόγηση έκτακτων προβλέψεων (rolling forecasts) που καταρτίζονται σε τρίμηνη βάση, συντελεί στη λήψη αποφάσεων για περαιτέρω ενέργειες προκειμένου να επιτευχθούν οι εταιρικοί στόχοι που έχουν τεθεί.

3. Αρμοδιότητες Διοικητικού Συμβουλίου

Το Διοικητικό Συμβούλιο μέσα από τις εξουσίες που καθορίζονται από το Καταστατικό της Εταιρείας αλλά και το πλαίσιο κανόνων και διαδικασιών που προβλέπονται από τον εσωτερικό κανονισμό λειτουργίας, αποφασίζει με την υποστήριξη των επιτροπών του για κάθε θέμα που αφορά τη διοίκηση της Εταιρείας, τη διαχείριση της περιουσίας της και την επίτευξη της εταιρικής πολιτικής και των στρατηγικών στόχων.

4. Αρμοδιότητες – Εξουσιοδοτήσεις Διευθυντικών Στελεχών

Με απόφαση του Διοικητικού Συμβουλίου έχουν καθοριστεί τα εξουσιοδοτημένα πρόσωπα καθώς και τα όρια και ο τρόπος εκπροσώπησης και δέσμευσης της Εταιρείας για τη διενέργεια όλων των πράξεων που σχετίζονται με τη διαχείριση των στοιχείων του ενεργητικού της.

5. Στρατηγικές Επενδύσεις - Εξαγορές

Οι στρατηγικές επενδύσεις και ενδεχόμενες εξαγορές προϋποθέτουν απόφαση του Διοικητικού Συμβουλίου της Εταιρείας (ή οργάνων που το Διοικητικό Συμβούλιο έχει εξουσιοδοτήσει), λαμβανομένης μετά από εισήγηση που περιλαμβάνει τη μελέτη σκοπιμότητας, το επιχειρηματικό σχέδιο (business plan) καθώς και ένα επαρκές σχέδιο υλοποίησης και παρακολούθησης της επένδυσης ή εξαγοράς.

6. Διαδικασίες και πολιτικές πρόληψης χρηματοοικονομικής απάτης

Η Εταιρεία προκειμένου να αποφύγει τον κίνδυνο ύπαρξης φαινομένων χρηματοοικονομικής απάτης έχει θεσπίσει και εφαρμόζει ένα αυστηρό πλαίσιο διαδικασιών και πολιτικών οι οποίες διέπουν το σύνολο των λειτουργιών της Εταιρείας και ιδιαίτερα εκείνων που χαρακτηρίζονται ως υψηλού κινδύνου όπως ενδεικτικά οι πολιτικές και διαδικασίες προμηθειών, πληρωμών, διαχείρισης διαθεσίμων κλπ.

7. Πληροφοριακά Συστήματα

Η Εταιρεία έχει αναπτύξει σύγχρονα συστήματα πληροφορικής που καλύπτουν όλους τομείς δραστηριότητας και υποστηρίζουν τη Διοίκηση στην επίτευξη των μακροπρόθεσμων εταιρικών στόχων. Η ασφάλεια των πληροφορικών συστημάτων εξασφαλίζεται από ένα αυστηρό πλαίσιο διαδικασιών οι κυριότερες από τις οποίες είναι:

- Διαδικασίες αποκατάστασης
- Διαδικασίες τήρησης εφεδρικών αρχείων ασφαλείας (back – ups)
- Σχέδιο έκτακτης ανάγκης και επαναλειτουργίας μετά από καταστροφή (Disaster recovery plan)
- Διαδικασίες προστασίας από ιούς, εξωτερικές παρεμβάσεις και κακόβουλες ενέργειες
- Διαδικασίες διασφάλισης ηλεκτρονικού ταχυδρομείου (e-mail)

8. Διαδικασίες σχετικές με τη σύνταξη των εταιρικών και ενοποιημένων χρηματοοικο-νομικών καταστάσεων

Η Εταιρεία έχει αναπτύξει και εφαρμόζει συγκεκριμένες διαδικασίες και συστήματα τα οποία διασφαλίζουν την αξιοπιστία και εγκυρότητα των εταιρικών και ενοποιημένων χρηματοοικονομικών καταστάσεων, καθώς και την εναρμόνιση με τα Διεθνή Πρότυπα Χρηματοοικονομικής Αναφοράς. Οι κυριότερες από αυτές τις διαδικασίες είναι:

- Η Εταιρεία, καθώς και οι Θυγατρικές εταιρείες του Ομίλου ακολουθούν και εφαρμόζουν κοινές λογιστικές αρχές και πολιτικές σύμφωνα με τα Διεθνή Πρότυπα Χρηματοοικονομικής Αναφοράς (IFRS).
- Οι λογιστικές εργασίες, που ακολουθούνται βασίζονται στις αρχές Διεθνών Προτύπων Χρηματοοικονομικής Αναφοράς (IFRS), η εφαρμογή των οποίων έχει υιοθετηθεί από όλες τις εταιρείες του Ομίλου.
- Οι καταχωρίσεις λογιστικών εγγραφών πραγματοποιούνται και ελέγχονται βάσει συγκεκριμένων διαδικασιών που περιλαμβάνουν τον καθορισμό των απαιτούμενων παραστατικών και εγκρίσεων ανά περίπτωση.
- Οι αποσβέσεις των ενσώματων και ασώματων παγίων στοιχείων παρακολουθούνται και καταγράφονται στο μητρώο παγίων υπολογίζονται δε τόσο βάσει των συντελεστών που προβλέπονται από τη φορολογική νομοθεσία όσο και βάσει των αρχών που προβλέπονται από τα Διεθνή Πρότυπα Χρηματοοικονομικής Αναφοράς.
- Η ενοποίηση των οικονομικών καταστάσεων του Ομίλου γίνεται από την Οικονομική Διεύθυνση του Ομίλου βάσει των Διεθνών Προτύπων Χρηματοοικονομικής Αναφοράς και σύμφωνα με τα στοιχεία που συγκεντρώνονται από τη μητρική εταιρεία και τις θυγατρικές εταιρείες.
- Για τη διασφάλιση της αξιόπιστης απεικόνισης των αποθεμάτων στις εταιρικές και ενοποιημένες οικονομικές καταστάσεις, διενεργούνται μηνιαίες απογραφές. Οι απογραφές διενεργούνται βάσει σαφών και επαρκών γραπτών οδηγιών ενώ τυχόν διαφορές που προκύπτουν ελέγχονται, αιτιολογούνται, εγκρίνονται και καταχωρούνται στα βιβλία της Εταιρείας και των Θυγατρικών εταιρειών ώστε να υφίσταται πλήρης συμφωνία μεταξύ λογιστικών βιβλίων και φυσικού αποθέματος.
- Για τη διασφάλιση της σωστής απεικόνισης των απαιτήσεων και υποχρεώσεων της Εταιρείας και των θυγατρικών εταιρειών διενεργούνται σε τακτά χρονικά διαστήματα συμφωνίες υπολοίπων με τους πελάτες και προμηθευτές. Ομοίως μηνιαίες συμφωνίες λογαριασμών διενεργούνται όσον αφορά το ταμείο, τις τράπεζες και τις φορολογικές υποχρεώσεις/απαιτήσεις.
- Το κλείσιμο και η οριστικοποίηση των οικονομικών καταστάσεων πραγματοποιείται βάσει σαφών διαδικασιών μεταξύ των οποίων περιλαμβάνονται προθεσμίες ολοκλήρωσης και υποβολής, αρμοδιότητες και οι απαιτούμενες γνωστοποιήσεις.
- Για τη διενέργεια εγγραφών πρόβλεψης απομείωσης ή διαγραφής στοιχείων του ενεργητικού εφαρμόζονται σαφείς διαδικασίες και επίπεδα εγκρίσεων σε εναρμόνιση με την πολιτική της Εταιρείας.
- Υπάρχει συγκεκριμένη στρατηγική πρόσβασης στα λογισμικά προγράμματα ανάλογα με τις αρμοδιότητες και εξουσιοδοτήσεις κάθε χρήστη.

9. Εσωτερικός Έλεγχος

Η μονάδα εσωτερικού ελέγχου λειτουργεί στη βάση των διεθνών προτύπων και γενικά παραδεκτών ελεγκτικών αρχών και σύμφωνα με τον κανονισμό λειτουργίας της. Η μονάδα εσωτερικού ελέγχου αναφέρεται και παρουσιάζει τα ευρήματα του ελεγκτικού της έργου στην επιτροπή ελέγχου.

Η μονάδα του Εσωτερικού Ελέγχου πραγματοποιεί τακτικές συναντήσεις με την Επιτροπή Ελέγχου κατά τις οποίες επιθεωρούνται οι πραγματοποιηθέντες έλεγχοι, εξετάζεται η αποτελεσματικότητα του συστήματος εσωτερικού ελέγχου, συζητούνται και αξιολογούνται τα ευρήματα και οι σχετικές εισηγήσεις.

Η μονάδα εσωτερικού ελέγχου υποβάλει το συνολικό πρόγραμμα ελέγχων για κάθε χρήση, το οποίο εγκρίνεται από την επιτροπή ελέγχου. Το πρόγραμμα αναθεωρείται εφόσον είναι αναγκαίο μετά από ενημέρωση και έγκριση της Επιτροπής.

IV. Πληροφοριακά στοιχεία για το Διοικητικό Συμβούλιο

1. Βασικές αρμοδιότητες

Οι αρμοδιότητες του Δ.Σ. προσδιορίζονται με σαφήνεια τόσο στο καταστατικό όσο και στον εσωτερικό κανονισμό λειτουργίας της εταιρείας ή άλλα εσωτερικά έγγραφα της εταιρείας.

Το Διοικητικό Συμβούλιο είναι αρμόδιο να αποφασίζει για κάθε θέμα που αφορά τη διοίκηση της Εταιρείας, τη διαχείριση της περιουσίας της και γενικά την επιδίωξη του σκοπού της και λαμβάνει όλα τα μέτρα και αποφάσεις που απαιτούνται, διενεργεί όλες τις αναγκαίες πράξεις χωρίς κανέναν περιορισμό (με εξαίρεση τα θέματα που υπάγονται στην αποκλειστική αρμοδιότητα της Γενικής Συνέλευσης) και εκπροσωπεί την εταιρεία επί δικαστηρίου και εξωδίκως.

Ενδεικτικά οι αρμοδιότητες του Δ.Σ. περιλαμβάνουν:

- την έγκριση της μακροπρόθεσμης στρατηγικής και των λειτουργικών στόχων της εταιρείας,
- την έγκριση του ετήσιου προϋπολογισμού και του επιχειρησιακού σχεδίου, καθώς και τη λήψη αποφάσεων για τις μείζονες κεφαλαιουχικές δαπάνες, εξαγορές και εκποιήσεις,
- την επιλογή και όποτε χρειάζεται, την αντικατάσταση της εκτελεστικής ηγεσίας της εταιρείας, όπως και την εποπτεία του σχεδιασμού της διαδοχής,
- τον έλεγχο απόδοσης της ανώτατης Διοίκησης και την εναρμόνιση των αμοιβών των ανώτατων στελεχών με τα μακροπρόθεσμα συμφέροντα της εταιρείας και των μετόχων της,
- τη διασφάλιση της αξιοπιστίας των οικονομικών καταστάσεων και στοιχείων της εταιρείας, των συστημάτων χρηματοοικονομικής πληροφόρησης και των στοιχείων και πληροφοριών που λαμβάνουν δημοσιότητα, καθώς και τη διασφάλιση της αποτελεσματικότητας των συστημάτων εσωτερικού ελέγχου και διαχείρισης κινδύνων,
- την επαγρύπνηση, όσον αφορά υπάρχουσες και πιθανές συγκρούσεις συμφερόντων μεταξύ αφενός της εταιρείας και αφετέρου της Διοίκησής της, των μελών του Δ.Σ. ή των κύριων μετόχων (συμπεριλαμβανομένων των μετόχων με άμεση ή έμμεση εξουσία να διαμορφώνουν ή να επηρεάζουν τη σύνθεση και τη συμπεριφορά του Δ.Σ.), καθώς και την κατάλληλη αντιμετώπιση τέτοιων συγκρούσεων για το σκοπό αυτό, το Δ.Σ. θα πρέπει να υιοθετήσει διαδικασία εποπτείας των συναλλαγών όλων των εμπλεκόμενων μερών,
- τη διασφάλιση ύπαρξης αποτελεσματικής διαδικασίας συμμόρφωσης της εταιρείας με τους σχετικούς νόμους και κανονισμούς,
- την ευθύνη λήψης σχετικών αποφάσεων και την παρακολούθηση της αποτελεσματικότητας του συστήματος Διοίκησης της εταιρείας, συμπεριλαμβανομένων των διαδικασιών λήψης αποφάσεων και ανάθεσης εξουσιών και καθηκόντων σε άλλα στελέχη, και τη διατύπωση, διάδοση και εφαρμογή των βασικών αξιών και αρχών της εταιρείας που διέπουν τις σχέσεις της με όλα τα μέρη, των οποίων τα συμφέροντα συνδέονται με αυτά της εταιρείας.

Το Διοικητικό Συμβούλιο έχει αναθέσει την άσκηση του συνόλου ή μέρους των εξουσιών του αναφορικά με τη διαχείριση και την εκπροσώπηση σε περισσότερα πρόσωπα, μέλη του Διοικητικού Συμβουλίου ή μη, υπαλλήλους της εταιρείας ή τρίτους, καθορίζοντας και την έκταση των ανατιθέμενων εξουσιών.

Τα πρόσωπα, στα οποία ανατίθενται οι ανωτέρω εξουσίες δεσμεύουν την εταιρεία, ως όργανα αυτής, σε όλη την έκταση των εξουσιών που τους ανατέθηκαν.

Το Δ.Σ. έχει συστήσει επιτροπές που στηρίζουν την προετοιμασία των αποφάσεών του και διασφαλίζουν την αποτελεσματική διαχείριση των ενδεχόμενων συγκρούσεων συμφερόντων κατά τη διαδικασία λήψης αποφάσεων.

2. Σύνθεση και τρόπος λειτουργίας του Διοικητικού Συμβουλίου

Σύμφωνα με το καταστατικό της εταιρείας το Διοικητικό Συμβούλιο αποτελείται από εννέα (9) έως δέκα τρία (13) Μέλη, τα οποία εκλέγονται από τη Γενική Συνέλευση, η οποία ορίζει και τη διάρκεια της θητείας τους. Στην τρέχουσα σύνθεση το Διοικητικό Συμβούλιο αποτελείται από δέκα τρία (13) Μέλη εκ των οποίων η πλειοψηφία είναι μη Εκτελεστικά και δύο (2) είναι Ανεξάρτητα Μη Εκτελεστικά.

Η τρέχουσα σύνθεση του Διοικητικού Συμβουλίου είναι η εξής:

1.	Ανδρέας Βγενόπουλος	Πρόεδρος – Μη Εκτελεστικό Μέλος
2.	Γεώργιος Πολίτης	Αντιπρόεδρος – Μη Εκτελεστικό Μέλος
3.	Αρετή Σουβατζόγλου	Διευθύνουσα Σύμβουλος – Εκτελεστικό Μέλος
4.	Γεώργιος Ευστρατιάδης	Εκτελεστικό Μέλος
5.	Ανδρέας Καρταπάνης	Εκτελεστικό Μέλος
6.	Σωτήριος Γουγουλάκης	Μη Εκτελεστικό Μέλος
7.	Αναστάσιος Κυπριανίδης	Μη Εκτελεστικό Μέλος
8.	Χρήστος Μαρουδής	Μη Εκτελεστικό Μέλος
9.	Ιωάννης Ανδρέου	Μη Εκτελεστικό Μέλος
10.	Γεώργιος Ζαχαρόπουλος	Μη Εκτελεστικό Μέλος
11.	Ευάγγελος Δεδούλης	Μη Εκτελεστικό Μέλος
12.	Μελέτιος Μουστάκας	Ανεξάρτητο Μη Εκτελεστικό Μέλος
13.	Αλέξανδρος Εδιπίδης	Ανεξάρτητο Μη Εκτελεστικό Μέλος

Η θητεία του Διοικητικού Συμβουλίου είναι διετής και λήγει την 23/05/2014, παρατείνεται δε έως την επόμενη συνεδρίαση της Γενικής Συνέλευσης.

Τα μέλη του Διοικητικού Συμβουλίου εκλέγονται από τους μετόχους για την θητεία που προβλέπεται από τα καταστατικό χωρίς να αποκλείεται η επανεκλογή τους.

Τα Ανεξάρτητα Μη Εκτελεστικά Μέλη δεν κατέχουν ποσοστό μεγαλύτερο του 0,5% του μετοχικού κεφαλαίου της εταιρείας, δεν έχουν σχέση εξάρτησης με την εταιρεία ή με πρόσωπα που συνδέονται με την εταιρεία. Τα Ανεξάρτητα Μέλη διορίζονται από τη Γενική Συνέλευση των μετόχων. Το Διοικητικό Συμβούλιο καθορίζει εάν ένας υποψήφιος πληροί τις προϋποθέσεις ανεξαρτησίας, πριν προταθεί η εκλογή του από τη Γενική Συνέλευση των μετόχων.

Το Διοικητικό Συμβούλιο συνεδριάζει με την απαραίτητη συχνότητα που εξασφαλίζει την αποτελεσματική επιτέλεση των καθηκόντων του. Κατά τη χρήση του έτους 2012 το Διοικητικό Συμβούλιο συνεδρίασε 31 φορές.

Το Διοικητικό Συμβούλιο εναλλακτικά, εκτός από την έδρα της εταιρείας, δύναται να συνεδριάζει έγκυρα σε άλλο τόπο εκτός της έδρας είτε στην ημεδαπή, είτε στην αλλοδαπή σύμφωνα με τις σχετικές προβλέψεις του καταστατικού, ενώ δύναται να συνεδριάζει και μέσω τηλεδιάσκεψης.

V. Άλλα Διαχειριστικά και Εποπτικά Όργανα

1. Επιτροπή Ελέγχου

Αποστολή της Επιτροπής Ελέγχου είναι η υποστήριξη του Διοικητικού Συμβουλίου στην εκπλήρωση της αποστολής του αναφορικά με τη διασφάλιση της αποτελεσματικότητας των ελεγκτικών μηχανισμών, τη λογιστική αποτύπωση των οικονομικών αποτελεσμάτων, τη λειτουργία των συστημάτων διαχείρισης επιχειρηματικών κινδύνων, τη συμμόρφωση με το νομικό και κανονιστικό πλαίσιο και την αποτελεσματική εφαρμογή των Αρχών Εταιρικής Διακυβέρνησης.

Τα μέλη της Επιτροπής Ελέγχου ορίζονται από την Γενική Συνέλευση των μετόχων της Εταιρείας κατόπιν σχετικής πρότασης του Δ.Σ. Η Επιτροπή Ελέγχου αποτελείται από δύο (2) τουλάχιστον Μη Εκτελεστικά Μέλη και ένα (1) Ανεξάρτητο Μη Εκτελεστικό Μέλος του Διοικητικού Συμβουλίου και η παρούσα σύνθεσή της είναι η εξής:

1. Αναστάσιος Κυπριανίδης, Πρόεδρος
2. Μελέτιος Μουστάκας, Μέλος
3. Αλέξανδρος Εδιπίδης

Η Επιτροπή Ελέγχου συνεδριάζει όσες φορές κρίνεται αναγκαίο, τουλάχιστον όμως τέσσερις φορές το χρόνο μετά από πρόσκληση του Προέδρου και συναντά τον τακτικό ελεγκτή της εταιρείας χωρίς την παρουσία των μελών της Διοίκησης της εταιρείας τουλάχιστον δύο φορές το χρόνο.

2. Εκτελεστική Επιτροπή

Η Επιτροπή είναι τριμελής και τα μέλη της ορίζονται από το Διοικητικό Συμβούλιο.

Η θητεία των μελών της Επιτροπής είναι διετής, με δυνατότητα επαναδιορισμού.

Η παρούσα σύνθεση της Επιτροπής είναι η εξής:

1. Αρετή Σουβατζόγλου, Πρόεδρος
2. Ανδρέας Καρταπάνης, Μέλος
3. Γεώργιος Κουλούρης,Μέλος

Κύριος σκοπός της Εκτελεστικής Επιτροπής είναι η υποβοήθηση του έργου του Διοικητικού Συμβουλίου με την εκχώρηση αρμοδιοτήτων του, σύμφωνα με τον κανονισμό της που βρίσκεται αναρτημένος στον ιστότοπο της εταιρείας www.hygeia.gr

3. Επιτροπή Προμηθειών

Η Επιτροπή είναι τριμελής και τα μέλη της ορίζονται από την Εκτελεστική Επιτροπή της Εταιρείας, η οποία και ορίζει έναν εκ των μελών Πρόεδρο.

Η θητεία των μελών της Επιτροπής είναι ετήσια, με δυνατότητα επαναδιορισμού το δε έργο της Επιτροπής ασκείται εντός του πλαισίου αρμοδιοτήτων της σύμφωνα με τον κανονισμό της που βρίσκεται αναρτημένος στον ιστότοπο της εταιρείας www.hygeia.gr

Η παρούσα σύνθεση της Επιτροπής είναι η εξής:

1. Δημήτριος Παπαγιάννης
2. Λίλα Γεωργίου
3. Ιωάννης Ανδρέου

VI. Γενική Συνέλευση των μετόχων

1. Βασικές εξουσίες

Η Γενική Συνέλευση είναι το ανώτατο όργανο της εταιρείας, συγκαλούμενο από το Διοικητικό Συμβούλιο και δικαιούμενο να αποφασίζει για κάθε υπόθεση που αφορά την εταιρεία και στο οποίο δικαιούνται να συμμετέχουν οι μέτοχοι, είτε αυτοπροσώπως είτε δια νομίμως εξουσιοδοτημένου αντιπροσώπου, σύμφωνα με την εκάστοτε προβλεπόμενη νόμιμη διαδικασία.

2. Τρόπος λειτουργίας της Γενικής Συνέλευσης/Δικαιώματα Μετόχων και άσκησή τους.

Το Διοικητικό Συμβούλιο διασφαλίζει ότι η προετοιμασία και η διεξαγωγή της Γενικής Συνέλευσης των μετόχων διευκολύνουν την αποτελεσματική άσκηση των δικαιωμάτων των μετόχων, οι οποίοι θα πρέπει να είναι πλήρως ενημερωμένοι για όλα τα θέματα που σχετίζονται με τη συμμετοχή τους στη Γενική Συνέλευση, συμπεριλαμβανομένων των θεμάτων ημερήσιας διάταξης, και των δικαιωμάτων τους κατά τη Γενική Συνέλευση.

Σε συνδυασμό με τις διατάξεις του Νόμου 3884/2010, η Εταιρεία πρέπει να αναρτά στον ιστότοπο της είκοσι (20) τουλάχιστον ημέρες πριν από τη Γενική Συνέλευση, τόσο στην ελληνική όσο και στην αγγλική γλώσσα, πληροφορίες σχετικά με:

- την ημερομηνία, την ώρα και τον τόπο σύγκλησης της Γενικής Συνέλευσης των μετόχων,
- τους βασικούς κανόνες και τις πρακτικές συμμετοχής, συμπεριλαμβανομένου του δικαιώματος προσθήκης θεμάτων στην ημερήσια διάταξη και υποβολής ερωτήσεων, καθώς και τις προθεσμίες εντός των οποίων τα δικαιώματα αυτά μπορούν να ασκηθούν,
- τις διαδικασίες ψηφοφορίας, τους όρους αντιπροσώπευσης μέσω πληρεξουσίου και τα χρησιμοποιούμενα έντυπα για ψηφοφορία μέσω πληρεξουσίου,
- την προτεινόμενη ημερήσια διάταξη της συνέλευσης, συμπεριλαμβανομένων σχεδίων των αποφάσεων προς συζήτηση και ψήφιση, αλλά και τυχόν συνοδευτικών εγγράφων,
- τον προτεινόμενο κατάλογο υποψήφιων μελών του Δ.Σ., και
- το συνολικό αριθμό των μετοχών και των δικαιωμάτων ψήφου κατά την ημερομηνία της σύγκλησης.

Η Εταιρεία δημοσιεύει στην ιστοσελίδα της, με ευθύνη του Διοικητικού της Συμβουλίου, τα αποτελέσματα της ψηφοφορίας, εντός πέντε (5) ημερών το αργότερο από την ημερομηνία της Γενικής Συνέλευσης, προσδιορίζοντας για κάθε απόφαση τουλάχιστον τον αριθμό των μετοχών για τις οποίες δόθηκαν έγκυρες ψήφοι, την αναλογία του μετοχικού κεφαλαίου που εκπροσωπούν αυτές οι ψήφοι, το συνολικό αριθμό έγκυρων ψήφων, καθώς και τον αριθμό ψήφων υπέρ και κατά κάθε απόφασης και τον αριθμό των αποχών.

Μαρούσι, 26 Μαρτίου 2013
Κατ' εξουσιοδότηση του Διοικητικού Συμβουλίου

Αρετή Σουβατζόγλου
Διευθύνουσα Σύμβουλος

Δ. Ετήσιες Οικονομικές Καταστάσεις

ΕΤΗΣΙΕΣ ΕΝΟΠΟΙΗΜΕΝΕΣ ΚΑΙ ΕΤΑΙΡΙΚΕΣ ΟΙΚΟΝΟΜΙΚΕΣ ΚΑΤΑΣΤΑΣΕΙΣ ΓΙΑ ΤΗ ΧΡΗΣΗ ΠΟΥ ΕΛΗΞΕ ΤΗΝ 31Η ΔΕΚΕΜΒΡΙΟΥ 2012 ΣΥΜΦΩΝΑ ΜΕ ΤΑ ΔΙΕΘΝΗ ΠΡΟΤΥΠΑ ΧΡΗΜΑΤΟΟΙΚΟΝΟΜΙΚΗΣ ΑΝΑΦΟΡΑΣ (Δ.Π.Χ.Α.), ΩΣ ΕΧΟΥΝ ΥΙΟΘΕΤΗΘΕΙ ΑΠΟ ΤΗΝ ΕΥΡΩΠΑΪΚΗ ΕΝΩΣΗ

Οι συνημμένες οικονομικές καταστάσεις εγκρίθηκαν από το Διοικητικό Συμβούλιο της «ΥΓΕΙΑ Α.Ε.» στις 26.03.2013 και έχουν δημοσιοποιηθεί με την ανάρτησή τους στο διαδίκτυο, στη διεύθυνση www.hygeia.gr καθώς και στον διαδικτυακό χώρο του ΧΑΑ, όπου και θα παραμείνουν στην διάθεση του επενδυτικού κοινού για χρονικό διάστημα τουλάχιστον πέντε (5) ετών από την ημερομηνία της συντάξεως και δημοσιοποιήσεώς τους.

Επισημαίνεται ότι τα δημοσιευθέντα συνοπτικά οικονομικά στοιχεία και πληροφορίες που προκύπτουν από τις Οικονομικές Καταστάσεις, στοχεύουν στο να παράσχουν στον αναγνώστη μία γενική ενημέρωση για την οικονομική κατάσταση και τα αποτελέσματα της Εταιρείας, αλλά δεν παρέχουν την ολοκληρωμένη εικόνα της οικονομικής θέσης, των χρηματοοικονομικών επιδόσεων και των ταμιακών ροών της Εταιρίας και του Ομίλου, σύμφωνα με τα Διεθνή Πρότυπα Χρηματοοικονομικής Αναφοράς.

1. Κατάσταση Οικονομικής Θέσης

		Ο ΟΜΙΛΟΣ		Η ΕΤΑΙΡΕΙΑ	
Ποσά σε € '000	**Σημ.**	**31/12/2012**	**31/12/2011**	**31/12/2012**	**31/12/2011**
ΕΝΕΡΓΗΤΙΚΟ					
Μη Κυκλοφορούντα Στοιχεία του Ενεργητικού					
Ενσώματα Πάγια	12.1	227.369	256.494	95.591	100.172
Υπεραξία επιχείρησης	12.2	100.914	168.914	0	0
Άυλα περιουσιακά στοιχεία	12.3	86.027	133.496	2.457	2.686
Επενδύσεις σε θυγατρικές εταιρείες	12.4	0	0	192.111	305.958
Επενδυτικό χαρτοφυλάκιο	12.5	91	216	0	0
Επενδύσεις σε ακίνητα	12.6	159	162	159	162
Λοιπά μη κυκλοφορούντα στοιχεία του ενεργητικού	12.7	570	548	240	17.354
Αναβαλλόμενες φορολογικές απαιτήσεις	12.8	3.286	3.517	2.036	1.960
Σύνολο		**418.416**	**563.347**	**292.594**	**428.292**
Κυκλοφορούντα Στοιχεία του Ενεργητικού					
Αποθέματα	12.9	5.865	7.502	1.788	1.753
Πελάτες και λοιπές εμπορικές απαιτήσεις	12.10	113.208	74.716	80.694	58.115
Λοιπά κυκλοφορούντα στοιχεία ενεργητικού	12.11	8.637	12.989	5.309	4.587
Εμπορικό χαρτοφυλάκιο και χρηματοοικονομικά στοιχεία του ενεργητικού αποτιμώμενα στην εύλογη αξία μέσω ΚΑΧ	12.12	85	85	0	0
Ταμειακά διαθέσιμα και ισοδύναμα	12.13	24.299	37.375	21.460	29.566
Σύνολο		**152.094**	**132.667**	**109.251**	**94.021**
Στοιχεία του ενεργητικού κατεχόμενα προς πώληση	11	19.691	0	0	0
Σύνολο Ενεργητικού		**590.201**	**696.014**	**401.845**	**522.313**
ΙΔΙΑ ΚΕΦΑΛΑΙΑ & ΥΠΟΧΡΕΩΣΕΙΣ					
Ίδια Κεφάλαια					
Μετοχικό κεφάλαιο	12.14	125.350	125.350	125.350	125.350
Υπερ το άρτιο	12.14	303.112	303.112	303.112	303.112
Αποθεματικά εύλογης αξίας		(14)	(14)	0	0
Λοιπά αποθεματικά	12.15	4.965	5.657	5.134	5.134
Αποτελέσματα εις νέον		(224.662)	(99.768)	(201.937)	(61.945)
Ποσά που αναγνωρίστηκαν απευθείας στα λοιπά συνολικά έσοδα (και σωρευτικά στα ίδια κεφάλαια) και σχετίζονται με μη κυκλοφορούντα στοιχεία του ενεργητικού κατεχόμενα προς πώληση	11	611	0	0	0
Ίδια κεφάλαια αποδιδόμενα στους μετόχους της Μητρικής		**209.362**	**334.337**	**231.659**	**371.651**
Μη ελέγχουσες συμμετοχές		4.815	19.014		
Σύνολο Ιδίων Κεφαλαίων		**214.177**	**353.351**	**231.659**	**371.651**
Μακροπρόθεσμες Υποχρεώσεις					
Αναβαλλόμενες φορολογικές υποχρεώσεις	12.8	36.612	47.949	7.994	8.453
Υποχρεώσεις παροχών προσωπικού λόγω εξόδου από την υπηρεσία	12.16	10.880	11.078	6.896	6.482
Επιχορηγήσεις	12.17	431	590	0	0
Μακροπρόθεσμες Δανειακές Υποχρεώσεις	12.18	97.276	11.524	95.000	0
Μακροπρόθεσμες Προβλέψεις	12.19	11.860	11.270	1.839	1.839
Λοιπές Μακροπρόθεσμες Υποχρεώσεις	12.20	3.851	591	1.663	57
Σύνολο		**160.910**	**83.002**	**113.392**	**16.831**
Βραχυπρόθεσμες Υποχρεώσεις					
Προμηθευτές και λοιπές υποχρεώσεις	12.21	70.533	58.711	40.835	31.038
Φόροι εισοδήματος πληρωτέοι	12.22	1.862	1.240	1.605	539
Βραχυπρόθεσμες Δανειακές Υποχρεώσεις	12.18	88.116	180.974	1.137	95.000
Βραχυπρόθεσμες Προβλέψεις	12.19	1.638	336	0	0
Λοιπές Βραχυπρόθεσμες Υποχρεώσεις	12.23	31.590	18.400	13.217	7.254
Σύνολο		**193.739**	**259.661**	**56.794**	**133.831**
Υποχρεώσεις συνδεδεμένες με στοιχεία του ενεργητικού κατεχόμενα προς πώληση	11	21.375	0	0	0
Σύνολο Υποχρεώσεων		**376.024**	**342.663**	**170.186**	**150.662**
Σύνολο Ιδιών Κεφαλαίων και Υποχρεώσεων		**590.201**	**696.014**	**401.845**	**522.313**

Οι συνημμένες σημειώσεις αποτελούν αναπόσπαστο μέρος των Οικονομικών Καταστάσεων

2. Κατάσταση Συνολικών Εσόδων

		Ο ΟΜΙΛΟΣ		Η ΕΤΑΙΡΕΙΑ	
Ποσά σε € '000	**Σημ.**	**1/1-31/12/2012**	**1/1-31/12/2011**	**1/1-31/12/2012**	**1/1-31/12/2011**
Συνεχιζόμενες δραστηριότητες					
Πωλήσεις	12.24	242.531	237.592	138.509	141.731
Κόστος πωληθέντων	12.26	(218.402)	(223.736)	(121.804)	(122.486)
Μικτό Κέρδος		**24.129**	**13.856**	**16.705**	**19.245**
Έξοδα διοίκησης	12.26	(26.117)	(29.794)	(7.665)	(7.685)
Έξοδα διάθεσης	12.26	(5.257)	(5.708)	(1.134)	(1.099)
Λοιπά έσοδα	12.27	7.839	10.914	1.731	3.271
Λοιπά έξοδα	12.27	(6.173)	(4.129)	(1.160)	(927)
Λειτουργικό κέρδος/(ζημία)		**(5.579)**	**(14.861)**	**8.477**	**12.805**
Απομείωση στοιχείων ενεργητικού	12.2	(114.000)	0	(140.880)	0
Λοιπά Χρηματοοικονομικά αποτελέσματα	12.29	(282)	(25)	(26)	(15.472)
Χρηματοοικονομικά κόστη	12.28	(13.599)	(15.272)	(7.407)	(9.550)
Χρηματοοικονομικά έσοδα	12.28	935	793	882	678
Έσοδα από μερίσματα		0	0	91	46
Κέρδη/(Ζημίες) προ φόρων		**(132.525)**	**(29.365)**	**(138.863)**	**(11.493)**
Φόρος εισοδήματος	12.30	7.888	(2.399)	(1.129)	(904)
Κέρδη/(Ζημίες) μετά από φόρους από συνεχιζόμενες δραστηριότητες		**(124.637)**	**(31.764)**	**(139.992)**	**(12.397)**
Διακοπείσες δραστηριότητες					
Αποτελέσμα περιόδου από διακοπείσες δραστηριότητες	11	(14.354)	(10.088)	0	0
Κέρδη/(Ζημίες) περιόδου μετά από φόρους		**(138.991)**	**(41.852)**	**(139.992)**	**(12.397)**
Κατανεμημένα σε:					
Ιδιοκτήτες της μητρικής		(111.478)	(27.465)	(139.992)	(12.397)
Μη ελέγχουσες συμμετοχές		(13.159)	(4.299)		
Αποτελέσματα από διακοπείσες Δραστηριότητες Κατανεμημένα σε:					
Ιδιοκτήτες της μητρικής		(13.250)	(8.259)		
Μη ελέγχουσες συμμετοχές		(1.104)	(1.829)		
Κέρδη προ φόρων, τόκων και αποσβέσεων		13.486	3.157	17.815	20.866
Κέρδη προ φόρων, τόκων και αποσβέσεων (Εγκ.34)		13.198	2.951	17.635	20.824

Κατάσταση Συνολικών Εσόδων

Ποσά σε € '000	**31/12/2012**	**31/12/2011**	**1/1-31/12/2012**	**1/1-31/12/2011**
Κέρδη/(Ζημίες) περιόδου μετά από φόρους	**(138.991)**	**(41.852)**	**(139.992)**	**(12.397)**
Λοιπά συνολικά έσοδα:				
Συναλλαγματικές διαφορές μετατροπής επιχειρηματικών δραστηριοτήτων του εξωτερικού	(118)	195	0	0
Συναλλαγματικά κέρδη /(ζημιές) διάθεσης επιχειρηματικών δραστηριοτήτων εξωτερικού που αναγνωρίζονται στα κέρδη ή στις ζημιές της περιόδου	0	427	0	0
Λοιπά συνολικά έσοδα περιόδου πρό φόρων	**(118)**	**622**	**0**	**0**
Φόροι εισοδήματος σχετιζόμενοι με στοιχεία των λοιπών συνολικών εσόδων	0	0	0	0
Λοιπά συνολικά έσοδα περιόδου, καθαρά από φόρους	**(118)**	**622**	**0**	**0**
Συγκεντρωτικά συνολικά έσοδα περιόδου μετά φόρων	**(139.109)**	**(41.230)**	**(139.992)**	**(12.397)**
Κατανεμημένα σε:				

		Ο ΟΜΙΛΟΣ		Η ΕΤΑΙΡΕΙΑ	
Ποσά σε € '000	**Σημ.**	**1/1-31/12/2012**	**1/1-31/12/2011**	**1/1-31/12/2012**	**1/1-31/12/2011**
Ιδιοκτήτες της μητρικής		(124.809)	(35.442)		
Μη ελέγχουσες συμμετοχές		(14.300)	(5.788)		
Κέρδη ανά μετοχή					
Βασικά κέρδη ανά μετοχή από συνεχιζόμενες δραστηριότητες	12.31	(0,3646)	(0,1408)	(0.4579)	(0,0636)
Βασικά κέρδη ανά μετοχή από διακοπείσες δραστηριότητες	12.31	(0,0433)	(0,0423)	0.0000	0,0000
Βασικά κέρδη ανά μετοχή	**12.31**	**(0,4080)**	**(0,1831)**	**(0.4579)**	**(0,0636)**

Οι συνημμένες σημειώσεις αποτελούν αναπόσπαστο μέρος των Οικονομικών Καταστάσεων

Σημειώσεις

Σημειώνεται ότι τα στοιχεία της ενοποιημένης Κατάστασης Συνολικών Εσόδων για την συγκριτική ετήσια περίοδο αναφοράς (01/01-31/12/2011) έχουν αναμορφωθεί προκειμένου να περιληφθούν μόνο οι συνεχιζόμενες δραστηριότητες. Στις διακοπείσες δραστηριότητες περιλαμβάνονται:

• Τα αποτελέσματα του Ομίλου Vallone για όλη τη χρήση του 2011, μετά την συμφωνία μεταβίβασής του και

• Τα αποτελέσματα του Ομίλου Genesis, λόγω σύναψης συμφωνίας πώλησης και απώλειας του ελέγχου την 14η Φεβρουαρίου 2011.

3. Κατάσταση Μεταβολών Ιδίων Κεφαλαίων

Ο ΟΜΙΛΟΣ

Ποσά σε € '000	**Αριθμός Μετοχών**	**Μετοχικό κεφάλαιο**	**Υπερ Το Άρτιο**	**Αποθεματικά εύλογης αξίας**	**Λοιπά αποθεματικά**	**Κέρδη εις Νέον**	**Ίδια κεφάλαια αποδιδόμενα στους ιδιοκτήτες της μητρικής**	**Δικαιώματα μειοψηφίας**	**Σύνολο ιδίων κεφαλαίων**
Υπόλοιπο την 1/1/2011	**175.861.651**	**72.103**	**292.422**	**(14)**	**5.375**	**(64.178)**	**305.708**	**20.441**	**326.149**
Έκδοση μετοχικού κεφαλαίου	**129.870.785**	53.247	11.688	0	0	0	64.935	0	64.935
Έξοδα αύξησης μετοχικού κεφαλαίου		0	(951)	0	0	0	(951)	0	(951)
Αναβαλλόμενος φόρος		0	(47)	0	0	0	(47)	0	(47)
Μερίσματα σε μη ελέγχουσες συμμετοχές θυγατρικών εταιρειών		0	0	0	0	0	0	(103)	(103)
Άυξηση/(Μείωση) ποσοστού μη ελεγχουσών συμμετοχών σε θυγατρικές		0	0	0	0	134	134	(134)	0
Μείωση μη ελεγχουσών συμμετοχών από πώληση ποσοστού θυγατρικών		0	0	0	0	0	0	4.598	4.598
Συναλλαγές με ιδιοκτήτες	**129.870.785**	**53.247**	**10.690**	**0**	**0**	**134**	**64.071**	**4.361**	**68.432**
Αποτέλεσμα περιόδου		**0**	**0**	**0**	**0**	**(35.724)**	**(35.724)**	**(6.128)**	**(41.852)**
Λοιπά συνολικά έσοδα:									
Συναλλαγματικές διαφορές μετατροπής επιχειρηματικών δραστηριοτήτων εξωτερικού		0	0	0	69	0	69	126	195
Συναλλαγματικά κέρδη/(ζημιές) διάθεσης επιχειρηματικών δραστηριοτήτων εξωτερικού που αναγνωρίζονται στα κέρδη ή στις ζημιές της περιόδου		0	0	0	213	0	213	214	427
Λοιπά συνολικά έσοδα περιόδου μετά από φόρους		**0**	**0**	**0**	**282**	**0**	**282**	**340**	**622**
Συγκεντρωτικά συνολικά έσοδα περιόδου μετά φόρων	**0**	**0**	**0**	**0**	**282**	**(35.724)**	**(35.442)**	**(5.788)**	**(41.230)**
Υπόλοιπο την 31/12/2011	**305.732.436**	**125.350**	**303.112**	**(14)**	**5.657**	**(99.768)**	**334.337**	**19.014**	**353.351**
Υπόλοιπο την 1/1/2012	**305.732.436**	**125.350**	**303.112**	**(14)**	**5.657**	**(99.768)**	**334.337**	**19.014**	**353.351**
Άυξηση/(Μείωση) ποσοστού μη ελεγχουσών συμμετοχών σε θυγατρικές		0	0	0	0	(166)	(166)	166	0

Ο ΟΜΙΛΟΣ

Ποσά σε € '000	**Αριθμός Μετοχών**	**Μετοχικό κεφάλαιο**	**Υπερ Το Άρτιο**	**Αποθεματικά εύλογης αξίας**	**Λοιπά αποθεματικά**	**Κέρδη εις Νέον**	**Ίδια κεφάλαια αποδιδόμενα στους ιδιοκτήτες της μητρικής**	**Δικαιώματα μειοψηφίας**	**Σύνολο ιδίων κεφαλαίων**
Μερίσματα σε μη ελέγχουσες συμμετοχές		0	0	0	0	0	0	(65)	(65)
Συναλλαγές με ιδιοκτήτες	**0**	**0**	**0**	**0**	**0**	**(166)**	**(166)**	**101**	**(65)**
Αποτέλεσμα περιόδου		**0**	**0**	**0**	**0**	**(124.728)**	**(124.728)**	**(14.263)**	**(138.991)**
Λοιπά συνολικά έσοδα: Συναλλαγματικές διαφορές μετατροπής επιχειρηματικών δραστηριοτήτων εξωτερικού		0	0	0	(81)	0	(81)	(37)	(118)
Λοιπά συνολικά έσοδα περιόδου μετά από φόρους		**0**	**0**	**0**	**(81)**	**0**	**(81)**	**(37)**	**(118)**
Συγκεντρωτικά συνολικά έσοδα περιόδου μετά φόρων		**0**	**0**	**0**	**(81)**	**(124.728)**	**(124.809)**	**(14.300)**	**(139.109)**
Υπόλοιπο την 31/12/2012	**305.732.436**	**125.350**	**303.112**	**(14)**	**5.576**	**(224.662)**	**209.362**	**4.815**	**214.177**

Οι συνημμένες σημειώσεις αποτελούν αναπόσπαστο μέρος των Οικονομικών Καταστάσεων

Η ΕΤΑΙΡΕΙΑ

Ποσά σε € '000	**Αριθμός Μετοχών**	**Μετοχικό κεφάλαιο**	**Υπέρ το άρτιο**	**Λοιπά αποθεματικά**	**Κέρδη εις Νέον**	**Ίδια κεφάλαια αποδιδόμενα στους ιδιοκτήτες της μητρικής**	**Σύνολο ιδίων κεφαλαίων**
Υπόλοιπο την 1/1/2011	**175.861.651**	**72.103**	**292.421**	**5.134**	**(49.547)**	**320.111**	**320.111**
Έκδοση μετοχικού κεφαλαίου	**129.870.785**	53.247	11.688	0	0	64.935	64.935
Έξοδα αύξησης μετοχικού κεφαλαίου		0	(951)	0	0	(951)	(951)
Αναβαλλόμενος φόρος		0	(47)	0	0	(47)	(47)
Συναλλαγές με ιδιοκτήτες	**129.870.785**	**53.247**	**10.690**	**0**	**0**	**63.937**	**63.937**
Αποτέλεσμα περιόδου		**0**	0	0	**(12.397)**	**(12.397)**	**(12.397)**
Λοιπά συνολικά έσοδα:							
Συγκεντρωτικά συνολικά έσοδα περιόδου μετά φόρων	**0**	**0**	0	0	**(12.397)**	**(12.397)**	**(12.397)**
Υπόλοιπο την 31/12/2011	**305.732.436**	**125.350**	303.112	5.134	**(61.945)**	**371.651**	**371.651**
Υπόλοιπο την 1/1/2012	**305.732.436**	**125.350**	303.112	5.134	**(61.945)**	**371.651**	**371.651**
Αποτελέσμα περιόδου		**0**	0	0	**(139.992)**	**(139.992)**	**(139.992)**
Συγκεντρωτικά συνολικά έσοδα περιόδου μετά φόρων		**0**	0	0	**(139.992)**	**(139.992)**	**(139.992)**
Υπόλοιπο την 31/12/2012	**305.732.436**	**125.350**	**303.112**	**5.134**	**(201.937)**	**231.659**	**231.659**

Οι συνημμένες σημειώσεις αποτελούν αναπόσπαστο μέρος των Οικονομικών Καταστάσεων

4. Κατάσταση Ταμειακών Ροών

		Ο ΟΜΙΛΟΣ		Η ΕΤΑΙΡΕΙΑ	
Ποσά σε € '000	**Σημ.**	**31/12/2012**	**31/12/2011**	**31/12/2012**	**31/12/2011**
Ταμειακές ροές από λειτουργικές δραστηριότητες					
Κέρδη/(Ζημίες) Περιόδου πρό φόρων από συνεχιζόμενη δραστηριότητα		**(132.525)**	**(29.365)**	**(138.863)**	**(11.493)**
Κέρδη/(Ζημίες) Περιόδου πρό φόρων από διακοπείσα δραστηριότητα		**(14.492)**	**(9.952)**	**0**	**0**
Προσαρμογές για:					
Αποσβέσεις		19.065	18.018	9.339	8.061
Μεταβολές στις υποχρεώσεις λόγω συνταξιοδότησης του προσωπικού		1.724	2.043	1.119	1.299
Προβλέψεις		10.101	3.634	5.150	1.792
Προβλέψεις απομείωσης δανείων και λοιπών επενδύσεων		114.000	0	140.880	9.842
Μη πραγματοποιηθέντα κέρδη από συναλλαγματικές διαφορές		(202)	(844)	(51)	(173)
Μη πραγματοποιηθείσες ζημιές από συναλλαγματικές διαφορές		334	705	77	34
(Κέρδη)/ ζημιές από την πώληση ενσώματων παγίων		(124)	(43)	(140)	(2)
Έσοδα από χρησιμοποίηση προβλ. Προηγ.Χρήσεων		(1.197)	(3.283)	(1)	(1.047)
Κέρδη/Ζημιές εύλογης αξίας άλλων χρηματοοικονομικών στοιχείων σε εύλογη αξία μέσω αποτελεσμάτων		150	164	0	4
Αποσβέσεις επιχορηγήσεων		(164)	(163)	(40)	(40)
Μη ταμειακά έξοδα		8	115	0	0
Πιστωτικοί τόκοι και συναφή έσοδα		(935)	(793)	(882)	(678)
Χρεωστικοί τόκοι και συναφή έξοδα		12.903	14.459	6.943	9.007
Μερίσματα		0	0	(91)	(46)
Κέρδη/ (ζημιές) από πώληση θυγατρικής		0	0	0	5.765
Σύνολο προσαρμογών		**155.663**	**34.012**	**162.303**	**33.818**
Ταμειακές Ροές από λειτουργικές δραστηριότητες πρίν τις μεταβολές του κεφαλαίου κίνησης		**8.646**	**(5.305)**	**23.440**	**22.325**
Μεταβολές Κεφαλαίου κίνησης					
(Αύξηση) / μείωση αποθεμάτων		1.013	1.578	(35)	844
(Αύξηση) / μείωση απαιτήσεων		(45.408)	(11.145)	(26.553)	(1.877)
(Αύξηση) / μείωση λοιπών λογαριασμών κυκλοφορούντος ενεργητικού		5.443	13.950	229	1.866
Αύξηση / (μείωση) υποχρεώσεων (πλήν τραπεζών)		16.024	(1.244)	5.648	(3.352)
Καθαρή Αύξηση/(μείωση) εμπορικού χαρτοφυλακίου		0	0	0	0
Λειτουργικές ταμειακές ροές από διακοπείσες δραστηριότητες		15.259	8.578	0	0
		(7.669)	*11.717*	*(20.711)*	*(2.519)*
Ταμειακές ροές από λειτουργικές δραστηριότητες		**977**	**6.412**	**2.729**	**19.806**
Καταβληθέντες τόκοι		(12.025)	(13.766)	(6.746)	(8.455)
Καταβληθείς φόρος εισοδήματος		(287)	(2.777)	0	(686)
Καθαρές ταμειακές ροές από λειτουργικές δραστηριότητες		**(11.335)**	**(10.131)**	**(4.017)**	**10.665**
Ταμειακές ροές από επενδυτικές δραστηριότητες					
Αγορές ενσώματων παγίων	12.1	(8.684)	(13.731)	(4.910)	(6.702)
Αγορές ασώματων παγίων	12.3	(1.729)	(800)	(901)	(663)
Έσοδα από την πώληση ενσώματων παγίων		80	342	35	68
Έσοδα από την πώληση ασώματων παγίων		8	0	0	0
Αύξηση μετοχικού κεφαλαίου θυγατρικής		0	0	0	(30.690)

		Ο ΟΜΙΛΟΣ		Η ΕΤΑΙΡΕΙΑ	
Ποσά σε € '000	**Σημ.**	**31/12/2012**	**31/12/2011**	**31/12/2012**	**31/12/2011**
Μερίσματα εισπραχθέντα		0	0	68	36
Πώληση θυγατρικών (μείον χρηματικών διαθεσίμων θυγατρικής)		0	6.542	0	6.931
Τόκοι που εισπράχθηκαν		814	620	763	536
Εισπράξεις Επιχορηγήσεων		21	14	0	0
Δάνεια χορηγηθέντα σε συνδεδεμένα μέρη		0	0	(280)	(125)
Εισπράξεις από χορηγηθέντα δάνεια σε συνδεδεμένα μέρη		0	0	0	9.025
Επενδυτικές ταμειακές ροές από διακοπείσες δραστηριότητες		(12)	2.014	0	0
Καθαρές ταμειακές ροές από επενδυτικές δραστηριότητες		**(9.502)**	**(4.999)**	**(5.225)**	**(21.584)**
Ταμειακές ροές από χρηματοδοτικές δραστηριότητες					
Έκδοση κοινών μετοχών		0	64.935	0	64.935
Έξοδα αύξησης μετοχικού κεφαλαίου		0	(951)	0	(951)
Δάνεια αναληφθέντα		129.290	110.028	97.516	70.000
Δάνεια πληρωθέντα		(119.758)	(155.571)	(96.380)	(120.500)
Μερίσματα πληρωθέντα σε μη ελέγχουσες συμμετοχές		(65)	(103)	0	0
Εξοφλήσεις υποχρεώσεων από χρηματοδοτικές μισθώσεις		(810)	(802)	0	0
Χρηματοδοτικές ταμειακές ροές από διακοπείσες δραστηριότητες		(474)	(831)	0	0
Καθαρές Ταμειακές ροές από χρηματοδοτικές δραστηριότητες		**8.183**	**16.705**	**1.136**	**13.484**
Καθαρή (μείωση)/ αύξηση στα ταμειακά διαθέσιμα και ισοδύναμα		**(12.654)**	**1.575**	**(8.106)**	**2.565**
Ταμειακά διαθέσιμα και ισοδύναμα στην έναρξη της περιόδου από συνεχιζόμενες δραστηριότητες		37.355	35.418	29.566	27.001
Ταμειακά διαθέσιμα και ισοδύναμα στην έναρξη της περιόδου από διακοπείσες δραστηριότητες		20	633	0	0
Συναλλαγματικές διαφορές στα ταμειακά διαθέσιμα και ισοδύναμα από συνεχιζόμενες δραστηριότητες		(121)	(218)	0	0
Συναλλαγματικές διαφορές στα ταμειακά διαθέσιμα και ισοδύναμα από διακοπείσες δραστηριότητες		0	(33)	0	0
Ταμειακά διαθέσιμα και ταμειακά ισοδύναμα στη λήξη της περιόδου από συνεχιζόμενες δραστηριότητες		**24.299**	**37.355**	**21.460**	**29.566**
Ταμειακά διαθέσιμα και ταμειακά ισοδύναμα στο τέλος της περιόδου από διακοπείσες δραστηριότητες		**301**	**20**	**0**	**0**

Οι συνημμένες σημειώσεις αποτελούν αναπόσπαστο μέρος των Οικονομικών Καταστάσεων

5. Γενικές πληροφορίες για τον Όμιλο

Το ΥΓΕΙΑ Α.Ε. ιδρύθηκε το 1970 από ιατρούς, που ως επί το πλείστον ήταν καθηγητές στο Πανεπιστήμιο Αθηνών και έκτοτε δραστηριοποιείται στην παροχή υπηρεσιών πρωτοβάθμιας και δευτεροβάθμιας περίθαλψης.

Η Εταιρεία στεγάζεται σε ιδιόκτητο κτίριο που βρίσκεται επί της οδού Ερυθρού Σταυρού 4 και Λεωφόρος Κηφισίας στο Μαρούσι, το οποίο κατά καιρούς έχει εκσυγχρονιστεί ανάλογα. Οι διοικητικές υπηρεσίες του Ομίλου ΥΓΕΙΑ στεγάζονται στο Μαρούσι Αττικής, στη Ιπποκράτους 21 & Ερυθρού Σταυρού (Τ.Κ 151 23). Η ηλεκτρονική της διεύθυνση είναι www.hygeia.gr και οι μετοχές της είναι εισηγμένες στο Χρηματιστήριο Αθηνών.

Τον Ιανουάριο του 2006 η «MARFIN INVESTMENT GROUP» απέκτησε τον έλεγχο της Εταιρείας και εντός των επόμενων μηνών προχώρησε σε μια σειρά από επενδυτικές πρωτοβουλίες (εξαγορές, συγχωνεύσεις και ίδρυση νέων εταιρειών) με στρατηγικό στόχο τη δημιουργία του μεγαλύτερου ομίλου παροχής ολοκληρωμένων υπηρεσιών υγείας στη Νοτιανατολική Ευρώπη. Ο Όμιλος ΥΓΕΙΑ κατά την 31/12/2012, είχε παρουσία σε 3 χώρες της Νοτιανατολικής Ευρώπης διαθέτοντας συνολικά 6 ιδιωτικά νοσοκομεία στην Ελλάδα, την Αλβανία και την Κύπρο, με άδειες συνολικής δυναμικότητας 1.422 κλινών με συνολικά 74 χειρουργικές αίθουσες, 40 αίθουσες τοκετών και 11 Μονάδες Εντατικής Θεραπείας με 120 κλίνες, απασχολώντας περίπου 3.404 εργαζομένους και περισσότερους από 3.380 συνεργάτες ιατρούς.

Η Εταιρεία διαθέτει στο χαρτοφυλάκιο της, τα εξής νοσοκομεία: το Δ.Θ.Κ.Α. ΥΓΕΙΑ, την ΜΑΙΕΥΤΙΚΗ, ΓΥΝΑΙΚΟΛΟΓΙΚΗ & ΠΑΙΔΙΑΤΡΙΚΗ ΚΛΙΝΙΚΗ ΜΗΤΕΡΑ, το ΜΑΙΕΥΤΗΡΙΟ ΛΗΤΩ, το ΑΧΙΛΛΕΙΟΝ ΛΕΜΕΣΟΥ, τον ΕΥΑΓΓΕΛΙΣΜΟ ΠΑΦΟΥ και το HYGEIA HOSPITAL TIRANA.

Ο Όμιλος ΥΓΕΙΑ έχει παρουσία στο χώρο της πρωτοβάθμιας παροχής υγείας μέσω του Κέντρου Μοριακής Βιολογίας & Κυτταρογενετικής ALPHA-LAB, του Διαγνωστικού Κέντρου BIO-CHECK στο κέντρο της Αθήνας και του ΠΟΛΥΪΑΤΡΕΙΟΥ ΔΥΤΙΚΗΣ ΑΘΗΝΑΣ στο Περιστέρι.

Επίσης, ο Όμιλος ΥΓΕΙΑ επεκτείνεται στον κλάδο τραπεζών βλαστοκυττάρων με τη δημιουργία από τον Ιούλιο του 2008 της θυγατρικής εταιρείας STEM-HEALTH HELLAS A.E. Τέλος, το ΥΓΕΙΑ A.E. διαθέτει εταιρεία εμπορίας ειδικών υλικών και διακίνησης ιατροτεχνολογικών προϊόντων, την Y-LOGIMED A.E, έχοντας αναλάβει εξ' ολοκλήρου την εφοδιαστική αλυσίδα των νοσοκομείων του Ομίλου ΥΓΕΙΑ.

Το ΥΓΕΙΑ A.E. προσφέρει τις υπηρεσίες του σε ιδιώτες καθώς και σε ασθενείς που επιζητούν την παροχή υψηλής ποιότητας υπηρεσιών υγείας μέσω των δημοσίων ταμείων τους και ασφαλιστικών οργανισμών. Καθ' όλη τη διάρκεια της ιστορίας του ο Όμιλος, σεβόμενος τις αρχές της βιώσιμης ανάπτυξης, επεδίωξε να συνδυάσει την παροχή υψηλής ποιότητας υπηρεσιών υγείας με σεβασμό στον άνθρωπο, την κοινωνία και το περιβάλλον.

Ο Όμιλος ΥΓΕΙΑ αποτελεί θυγατρική εταιρεία της **«MARFIN INVESTMENT GROUP A.E.» (MIG).**

Το ΥΓΕΙΑ A.E. την 31.12.2012 απασχολούσε 1.288 υπαλλήλους έναντι 1.248 την 31.12.2011, ενώ ο Όμιλος την 31.12.2012 απασχολούσε 3.404 υπαλλήλους (εκ των οποίων 139 αντιστοιχούσαν στη διακοπείσα δραστηριότητα) έναντι 3.400 την 31.12.2011 (εκ των οποίων 150 αντιστοιχούσαν στη διακοπείσα δραστηριότητα).

6. Πλαίσιο Κατάρτισης Οικονομικών Καταστάσεων

6.1 Δήλωση Συμμόρφωσης

Οι ενοποιημένες οικονομικές καταστάσεις της Εταιρείας της 31ης Δεκεμβρίου 2012 που καλύπτουν τη χρήση από την 1η Ιανουαρίου έως και την 31η Δεκεμβρίου 2012, έχουν συνταχθεί με βάση την αρχή της συνέχισης της δραστηριότητας (going concern) και είναι σύμφωνες με τα Διεθνή Πρότυπα Χρηματοοικονομικής Αναφοράς (ΔΠΧΑ) που έχουν εκδοθεί από την Επιτροπή Διεθνών Λογιστικών Προτύπων (IASB), καθώς και των διερμηνειών τους, οι οποίες έχουν εκδοθεί από την Επιτροπή Ερμηνείας Προτύπων (I.F.R.I.C.) και έχουν υιοθετηθεί από την Ευρωπαϊκή Ένωση μέχρι την 31/12/2012.

Ο Όμιλος εφαρμόζει όλα τα Διεθνή Λογιστικά Πρότυπα (ΔΛΠ), τα Διεθνή Πρότυπα Χρηματοοικονομικής Αναφοράς (ΔΠΧΑ) και τις διερμηνείες τους που έχουν εφαρμογή στις εργασίες του. Οι σχετικές λογιστικές αρχές, περίληψη των οποίων παρουσιάζεται παρακάτω στη Σημείωση 7, έχουν εφαρμοστεί με συνέπεια σε όλες τις παρουσιαζόμενες περιόδους.

6.2 Βάση Επιμέτρησης

Οι οικονομικές καταστάσεις του Ομίλου, έχουν συνταχθεί με βάση την αρχή του ιστορικού κόστους όπως αυτή τροποποιείται για την αναπροσαρμογή σε εύλογη αξία των παρακάτω στοιχείων:

- χρηματοοικονομικά στοιχεία του ενεργητικού και υποχρεώσεις σε εύλογη αξία μέσω της Καταστάσεων Συνολικών Εσόδων (περιλαμβάνονται και τα παράγωγα),
- χρηματοοικονομικά στοιχεία διαθέσιμα προς πώληση.

6.3 Νόμισμα Παρουσίασης

Οι παρούσες οικονομικές καταστάσεις παρουσιάζονται σε χιλιάδες ευρώ, το λειτουργικό νόμισμα του Ομίλου, δηλαδή το νόμισμα του πρωτεύοντος οικονομικού περιβάλλοντος στο οποίο δραστηριοποιείται η Εταιρεία και οι περισσότερες θυγατρικές της.

Πρέπει να σημειωθεί ότι λόγω στρογγυλοποιήσεων, τα πραγματικά αθροίσματα των ποσών που παρουσιάζονται στις συνοπτικές ατομικές και ενοποιημένες οικονομικές καταστάσεις, ενδέχεται να μην είναι ακριβώς ίσα με τα αθροίσματα που παρουσιάζονται στις οικονομικές καταστάσεις, παρομοίως για τα ποσοστά.

6.4 Χρήση Εκτιμήσεων

Η σύνταξη οικονομικών καταστάσεων σύμφωνα με τα ΔΠΧΑ απαιτεί τη χρήση εκτιμήσεων και την άσκηση κρίσης κατά την εφαρμογή των λογιστικών αρχών της Εταιρείας. Κρίσεις, παραδοχές και εκτιμήσεις της Διοίκησης επηρεάζουν το ποσό στο οποίο αποτιμώνται ορισμένα στοιχεία του ενεργητικού και υποχρεώσεις, το ποσό που αναγνωρίζεται κατά τη διάρκεια της χρήσης για ορισμένα έσοδα και έξοδα, καθώς και τις παρουσιαζόμενες εκτιμήσεις για τις ενδεχόμενες υποχρεώσεις.

Οι παραδοχές και οι εκτιμήσεις αξιολογούνται σε συνεχή βάση και σύμφωνα με την ιστορική εμπειρία και άλλους παράγοντες, συμπεριλαμβανομένων προσδοκιών για την έκβαση μελλοντικών γεγονότων που θεωρούνται λογικά κάτω από τις υφιστάμενες συνθήκες. Οι εκτιμήσεις και οι παραδοχές αυτές αφορούν το μέλλον και ως συνέπεια, τα πραγματικά αποτελέσματα είναι πιθανό να διαφοροποιούνται από τους λογιστικούς υπολογισμούς.

Οι τομείς που απαιτούν τον μεγαλύτερο βαθμό κρίσης καθώς και οι τομείς στους οποίους οι εκτιμήσεις και οι παραδοχές έχουν σημαντική επίδραση στις ενοποιημένες οικονομικές καταστάσεις παρουσιάζονται στη σημείωση 8.

6.5 Συγκριτικά στοιχεία και στρογγυλοποιήσεις

Διαφορές που παρουσιάζονται μεταξύ των ποσών στις οικονομικές καταστάσεις και των αντίστοιχων ποσών στις σημειώσεις οφείλονται σε στρογγυλοποιήσεις.

6.6 Αλλαγή στις Λογιστικές Πολιτικές

Οι λογιστικές πολιτικές βάσει των οποίων συντάχθηκαν οι Οικονομικές Καταστάσεις, είναι συνεπείς με αυτές που χρησιμοποιήθηκαν για τη σύνταξη των ετήσιων Οικονομικών Καταστάσεων της χρήσης που έληξε την 31/12/2011, εκτός από τις αλλαγές σε Πρότυπα και Διερμηνείες που ισχύουν από την 01/01/2012. Στην παράγραφο 6.6.1 παρουσιάζονται τα πρότυπα τα οποία έχουν εφαρμογή στην Εταιρεία και έχουν υιοθετηθεί από την 1η Ιανουαρίου 2012, καθώς και τα πρότυπα τα οποία είναι μεν υποχρεωτικά από την 1η Ιανουαρίου 2012, ωστόσο δεν είναι εφαρμόσιμα στις εργασίες της Εταιρείας. Στην παράγραφο 6.6.2 παρουσιάζονται τα πρότυπα, τροποποιήσεις προτύπων και διερμηνείες σε ήδη υπάρχοντα πρότυπα τα οποία είτε δεν έχουν ακόμα τεθεί σε ισχύ, είτε δεν έχουν υιοθετηθεί από την Ε.Ε.

6.6.1. Αλλαγές σε Λογιστικές Αρχές (Τροποποιήσεις στα δημοσιευμένα πρότυπα έναρξης ισχύος 2012)

Οι αλλαγές σε λογιστικές αρχές που υιοθετήθηκαν αναλύονται ως ακολούθως:

- **Τροποποιήσεις ΔΠΧΑ 7 «Χρηματοοικονομικά Μέσα: Γνωστοποιήσεις αναφορικά με τις γνωστοποιήσεις μεταφοράς χρηματοοικονομικών μέσων (εφαρμόζεται για τις ετήσιες περιόδους που ξεκινούν την ή μετά την 01/07/2011)**
  Σκοπός της τροποποίησης είναι να επιτρέψει στους χρήστες των Οικονομικών Καταστάσεων να βελτιώσουν την κατανόησή τους αναφορικά με τις συναλλαγές μεταφοράς χρηματοοικονομικών στοιχείων του ενεργητικού, καθώς και των πιθανών επιπτώσεων των οποιονδήποτε κινδύνων που μπορεί να παραμείνουν στην οντότητα που έχει πραγματοποιήσει τη μεταφορά των χρηματοοικονομικών στοιχείων του ενεργητικού. Επίσης, η τροποποίηση απαιτεί πρόσθετες γνωστοποιήσεις στην περίπτωση που ένα δυσανάλογο ποσό των συναλλαγών μεταφοράς έχει πραγματοποιηθεί προς το τέλος της περιόδου αναφοράς. Η τροποποίηση δεν έχει επίδραση στις ενοποιημένες Οικονομικές Καταστάσεις.

- **Τροποποίηση του ΔΛΠ 12 «Αναβαλλόμενος Φόρος: Ανάκτηση των υποκείμενων στοιχείων του ενεργητικού» (εφαρμόζεται για τις ετήσιες περιόδους που ξεκινούν την ή μετά την 01/01/2012)**
  Τον Δεκέμβριο του 2010 εκδόθηκε η παρούσα τροποποίηση του ΔΛΠ 12 «Φόροι Εισοδήματος». Η τροποποίηση αυτή παρέχει χρήσιμες οδηγίες αναφορικά με τις περιπτώσεις στοιχείων του ενεργητικού αποτιμώμενα στις εύλογες αξίες σύμφωνα με τις απαιτήσεις του ΔΛΠ 40 «Επενδυτικά ακίνητα» τα οποία ανακτώνται μέσω της χρήσης ή μέσω της πώλησής τους. Η τροποποίηση εφαρμόζεται για ετήσιες περιόδους που ξεκινούν την ή μετά την 01/01/2012. Προγενέστερη εφαρμογή επιτρέπεται. Η τροποποίηση δεν έχει επίδραση στις ενοποιημένες Οικονομικές Καταστάσεις. Η παρούσα τροποποίηση εγκρίθηκε από την Ευρωπαϊκή Ένωση τον Δεκέμβριο του 2012.

- **Τροποποίηση στο ΔΠΧΑ 1 «Πρώτη Εφαρμογή των Διεθνών Προτύπων Χρηματοοικονομικής Αναφοράς» - Έντονος υπερπληθωρισμός / Αφαίρεση των σταθερών ημερομηνιών αναφορικά με τους υιοθετούντες για πρώτη φορά τα ΔΠΧΑ (εφαρμόζεται για τις ετήσιες περιόδους που ξεκινούν την ή μετά την 01/07/2011)**
  Οι σχετικές τροποποιήσεις του ΔΠΧΑ 1 «Πρώτη Εφαρμογή των Διεθνών Προτύπων Χρηματοοικονομικής Αναφοράς» εκδόθηκαν τον Δεκέμβριο του 2010. Οι τροποποιήσεις αντικαθιστούν αναφορές σε σταθερές ημερομηνίες αναφορικά με τους υιοθετούντες για πρώτη φορά τα ΔΠΧΑ με τον ορισμό της «ημερομηνίας μετάβασης στα ΔΠΧΑ». Ορίζει τις προϋποθέσεις αναφορικά με το πώς μία επιχείρηση παρουσιάζει τις Οικονομικές της Καταστάσεις σύμφωνα με τα ΔΠΧΑ μετά από μία περίοδο, που η επιχείρηση δεν μπορούσε να συμμορφωθεί με τις απαιτήσεις των ΔΠΧΑ γιατί το λειτουργικό της νόμισμα υπόκειντο σε σοβαρό υπερπληθωρισμό. Οι τροποποιήσεις εφαρμόζονται από την 01/07/2011. Προγενέστερη εφαρμογή επιτρέπεται. Η τροποποίηση δεν έχει επίδραση στις ενοποιημένες Οικονομικές Καταστάσεις. Η παρούσα τροποποίηση εγκρίθηκε από την Ευρωπαϊκή Ένωση τον Δεκέμβριο του 2012.

6.6.2 Νέα Πρότυπα, Διερμηνείες, αναθεωρήσεις και τροποποιήσεις υφιστάμενων Προτύπων τα οποία δεν έχουν ακόμα τεθεί σε ισχύ ή δεν έχουν εγκριθεί από την Ευρωπαϊκή Ένωση

Τα ακόλουθα νέα Πρότυπα και Αναθεωρήσεις Προτύπων, αλλά και οι ακόλουθες Διερμηνείες για τα υπάρχοντα Πρότυπα, έχουν δημοσιευθεί αλλά είτε δεν έχουν ακόμη τεθεί σε ισχύ, είτε δεν έχουν εγκριθεί από την Ευρωπαϊκή Ένωση. Συγκεκριμένα:

- **Τροποποιήσεις στο ΔΛΠ 1 «Παρουσίαση των Οικονομικών Καταστάσεων» – Παρουσίαση στοιχείων των λοιπών συνολικών εσόδων (εφαρμόζεται για τις ετήσιες περιόδους που ξεκινούν την ή μετά την 01/07/2012)**
  Τον Ιούνιο του 2011, το IASB προέβη στην έκδοση των τροποποιήσεων του ΔΛΠ 1 «Παρουσίαση των Οικονομικών Καταστάσεων». Οι τροποποιήσεις αυτές αναφέρονται στον τρόπο παρουσίασης στοιχείων των λοιπών συνολικών εσόδων. Οι ανωτέρω τροποποιήσεις έχουν εφαρμογή για τις ετήσιες περιόδους που ξεκινούν την ή μετά την 01/07/2012. Ο Όμιλος θα εξετάσει την επίδραση των ανωτέρω στις ενοποιημένες Οικονομικές Καταστάσεις. Η παρούσα τροποποίηση εγκρίθηκε από την Ευρωπαϊκή Ένωση τον Ιούνιο του 2012.

- **ΔΠΧΑ 9 «Χρηματοοικονομικά Μέσα» (εφαρμόζεται για τις ετήσιες περιόδους που ξεκινούν την ή μετά την 01/01/2015)**
  Το IASB προχώρησε στις 12/11/2009 στην έκδοση νέου Προτύπου, του αναθεωρημένου ΔΠΧΑ 9 «Χρηματοοικονομικά Μέσα» το οποίο και σταδιακά θα αντικαταστήσει το ΔΛΠ 39 «Χρηματοοικονομικά Μέσα: Αναγνώριση και Αποτίμηση». Σημειώνεται ότι τον Οκτώβριο του 2010 το IASB προέβη στην έκδοση προσθηκών αναφορικά με τις χρηματοοικονομικές υποχρεώσεις που η οικονομική οντότητα έχει επιλέξει να αποτιμά σε εύλογες αξίες. Σύμφωνα με το ΔΠΧΑ 9, όλα τα χρηματοοικονομικά στοιχεία του ενεργητικού αποτιμώνται αρχικά στην εύλογη αξία πλέον συγκεκριμένα κόστη συναλλαγών. Η μεταγενέστερη αποτίμηση των χρηματοοικονομικών στοιχείων του ενεργητικού γίνεται είτε στο αποσβεσμένο κόστος είτε στην εύλογη αξία και εξαρτάται από το επιχειρηματικό μοντέλο της επιχείρησης σχετικά με τη διαχείριση των χρηματοοικονομικών στοιχείων του ενεργητικού και των συμβατικών ταμειακών ροών του στοιχείου αυτού. Το ΔΠΧΑ 9 απαγορεύει αναταξινομήσεις, εκτός από τις περιπτώσεις που το επιχειρηματικό μοντέλο της επιχείρησης αλλάξει, και στην προκειμένη περίπτωση απαιτείται να

αναταξινομήσει μελλοντικά τα επηρεαζόμενα χρηματοοικονομικά μέσα. Σύμφωνα με τις αρχές του ΔΠΧΑ 9 όλες οι επενδύσεις σε συμμετοχικούς τίτλους πρέπει να αποτιμώνται στην εύλογη αξία τους. Εντούτοις, η Διοίκηση έχει την επιλογή να παρουσιάζει στα λοιπά συνολικά έσοδα τα πραγματοποιηθέντα και μη πραγματοποιηθέντα κέρδη και ζημιές εύλογης αξίας συμμετοχικών τίτλων που δεν κατέχονται προς εμπορική εκμετάλλευση. Η Διοίκηση του Ομίλου προτίθεται να προβεί σε πρόωρη εφαρμογή των απαιτήσεων του ΔΠΧΑ 9, αφού προηγηθεί η σχετική έγκριση του Προτύπου από την Ευρωπαϊκή Ένωση. Το παρόν Πρότυπο δεν έχει υιοθετηθεί από την Ευρωπαϊκή Ένωση.

- **ΔΠΧΑ 10 «Ενοποιημένες Οικονομικές Καταστάσεις», ΔΠΧΑ 11 «Κοινοί Διακανονισμοί» (Joint Arrangements), ΔΠΧΑ 12 «Γνωστοποιήσεις Συμμετοχών σε άλλες Επιχειρήσεις», ΔΛΠ 27 «Ατομικές Οικονομικές Καταστάσεις» και ΔΛΠ 28 «Επενδύσεις σε Συγγενείς και Κοινοπραξίες» (εφαρμόζονται για τις ετήσιες περιόδους που ξεκινούν την ή μετά την 01/01/2014)**
  Τον Μάιο του 2011 το IASB εξέδωσε τρία νέα Πρότυπα και συγκεκριμένα τα ΔΠΧΑ 10, ΔΠΧΑ 11 και ΔΠΧΑ 12. Το ΔΠΧΑ 10 «Ενοποιημένες Οικονομικές Καταστάσεις» αναφέρει ένα μοντέλο ενοποίησης που καθορίζει τον έλεγχο ως τη βάση για την ενοποίηση όλων των τύπων επιχειρήσεων. Το ΔΠΧΑ 10 αντικαθιστά το ΔΛΠ 27 «Ενοποιημένες και Ατομικές Οικονομικές Καταστάσεις» και την ΜΕΔ 12 «Ενοποίηση – Οικονομικές Μονάδες Ειδικού Σκοπού». Το ΔΠΧΑ 11 «Κοινοί Διακανονισμοί» καθορίζει τις αρχές αναφορικά την χρηματοοικονομική πληροφόρηση των μελών που συμμετέχουν σε έναν κοινό διακανονισμό (joint arrangement). Το ΔΠΧΑ 11 αντικαθιστά το ΔΛΠ 31 «Συμμετοχές σε Κοινοπραξίες» και τη ΜΕΔ 13 «Από Κοινού Ελεγχόμενες Οικονομικές Μονάδες – Μη Νομισματικές Συνεισφορές από Μέλη μίας Κοινοπραξίας». Το ΔΠΧΑ 12 «Γνωστοποιήσεις Συμμετοχών σε Άλλες Επιχειρήσεις» συνενώνει, εμπλουτίζει και αντικαθιστά τις απαιτήσεις γνωστοποιήσεων για τις θυγατρικές, τις από κοινού ελεγχόμενες επιχειρήσεις, τις συγγενείς επιχειρήσεις και τις μη ενοποιούμενες επιχειρήσεις. Ως συνέπεια των ανωτέρω νέων Προτύπων, το IASB εξέδωσε επίσης το τροποποιημένο ΔΛΠ 27 με τίτλο ΔΛΠ 27 «Ατομικές Οικονομικές Καταστάσεις» και το τροποποιημένο ΔΛΠ 28 με τίτλο ΔΛΠ 28 «Επενδύσεις σε Συγγενείς και Κοινοπραξίες». Τα νέα Πρότυπα έχουν εφαρμογή για τις ετήσιες περιόδους που ξεκινούν την ή μετά την 01/01/2014, ενώ προγενέστερη εφαρμογή επιτρέπεται. Ο Όμιλος αναμένει να έχει επίδραση στις ενοποιημένες Οικονομικές Καταστάσεις από τυχόν εξαγορές που θα πραγματοποιηθούν από την ημερομηνία έναρξης και μετά του προτύπου. Τα προαναφερθέντα Πρότυπα εγκρίθηκαν από την Ευρωπαϊκή Ένωση τον Δεκέμβριο του 2012.

- **ΔΠΧΑ 13 «Αποτίμηση σε Εύλογες Αξίες» (εφαρμόζεται για τις ετήσιες περιόδους που ξεκινούν την ή μετά την 01/01/2013)**
  Τον Μάιο του 2011 το IASB προέβη στην έκδοση του ΔΠΧΑ 13 «Αποτίμηση σε Εύλογες Αξίες». Το ΔΠΧΑ 13 παρέχει τον ορισμό της εύλογης αξίας και παρουσιάζει σε ένα ενιαίο πρότυπο το πλαίσιο αναφορικά με τον προσδιορισμό της εύλογης αξίας και τις απαιτούμενες γνωστοποιήσεις αναφορικά με τον υπολογισμό της εύλογης αξίας. Το ΔΠΧΑ 13 εφαρμόζεται στις περιπτώσεις που άλλα ΔΠΧΑ απαιτούν ή επιτρέπουν την αποτίμηση στοιχείων σε εύλογες αξίες. Το ΔΠΧΑ 13 δεν εισάγει νέες απαιτήσεις αναφορικά με τον προσδιορισμό της εύλογης αξίας ενός στοιχείου του ενεργητικού ή μίας υποχρέωσης. Επιπλέον, δεν αλλάζει το τι ορίζουν άλλα Πρότυπα αναφορικά με τα ποια στοιχεία αποτιμώνται σε εύλογες αξίες και δεν αναφέρεται στον τρόπο παρουσίασης των μεταβολών της εύλογης αξίας στις Οικονομικές Καταστάσεις. Το νέο Πρότυπο έχει εφαρμογή για τις ετήσιες περιόδους που ξεκινούν την ή μετά την 01/01/2013, ενώ προγενέστερη εφαρμογή επιτρέπεται. Ο Όμιλος θα εξετάσει την επίδραση των ανωτέρω στις ενοποιημένες Οικονομικές Καταστάσεις. Το προαναφερθέν Πρότυπο εγκρίθηκε από την Ευρωπαϊκή Ένωση τον Δεκέμβριο του 2012.

- **Τροποποιήσεις στο ΔΛΠ 19 «Παροχές σε Εργαζόμενους» (εφαρμόζεται για τις ετήσιες περιόδους που ξεκινούν την ή μετά την 01/01/2013)**
  Τον Ιούνιο του 2011, το IASB προέβη στην έκδοση τροποποιήσεων του ΔΛΠ 19 «Παροχές σε Εργαζόμενους». Οι τροποποιήσεις αυτές σκοπό έχουν να βελτιώσουν θέματα αναγνώρισης και γνωστοποίησης απαιτήσεων αναφορικά με τα προγράμματα καθορισμένων παροχών. Οι νέες τροποποιήσεις έχουν εφαρμογή για τις ετήσιες περιόδους που ξεκινούν την ή μετά την 01/01/2013 με προγενέστερη εφαρμογή να επιτρέπεται. Η τροποποίηση θα έχει επίδραση στις ενοποιημένες Οικονομικές Καταστάσεις από τη διαφορά αναγνώρισης των αναλογιστικών κερδών/(ζημίων). Η παρούσα τροποποίηση εγκρίθηκε από την Ευρωπαϊκή Ένωση τον Ιούνιο του 2012.

- **ΕΔΔΠΧΑ 20 «Δαπάνες Απογύμνωσης (Stripping Costs) στην Παραγωγική Φάση του Επίγειου Ορυχείου» (εφαρμόζεται για τις ετήσιες περιόδους που ξεκινούν την ή μετά την 01/01/2013)**
  Τον Οκτώβριο του 2011, το IASB προέβη στην έκδοση της ΕΔΔΠΧΑ 20. Η Διερμηνεία αποσαφηνίζει πότε η παραγωγή εξόρυξης θα πρέπει να οδηγεί στην αναγνώριση ενός στοιχείου του ενεργητικού και πώς πρέπει να αποτιμάται το εν λόγω στοιχείο τόσο κατά την αρχική αναγνώριση όσο και σε μεταγενέστερες περιόδους. Η Διερμηνεία έχει εφαρμογή για τις ετήσιες περιόδους που ξεκινούν την ή μετά την 01/01/2013, με προγενέστερη εφαρμογή να επιτρέπεται. Η εν λόγω Διερμηνεία δεν έχει εφαρμογή στις δραστηριότητες του Ομίλου. Η παρούσα τροποποίηση εγκρίθηκε από την Ευρωπαϊκή Ένωση τον Δεκέμβριο του 2012.

- **Τροποποιήσεις στο ΔΛΠ 32 «Χρηματοοικονομικά Μέσα: Παρουσίαση» – Συμψηφισμός χρηματοοικονομικών στοιχείων του ενεργητικού και χρηματοοικονομικών υποχρεώσεων (εφαρμόζεται για τις ετήσιες περιόδους που ξεκινούν την ή μετά την 01/01/2014)**
  Τον Δεκέμβριο του 2011, το IASB προέβη στην έκδοση τροποποιήσεων του ΔΛΠ 32 «Χρηματοοικονομικά Μέσα: Παρουσίαση» προκειμένου να παράσχει διευκρινήσεις αναφορικά με τις απαιτήσεις του Προτύπου αναφορικά με τις περιπτώσεις συμψηφισμού. Οι τροποποιήσεις έχουν εφαρμογή για τις ετήσιες περιόδους που ξεκινούν την ή μετά την 01/01/2014, με προγενέστερη εφαρμογή να επιτρέπεται. Ο Όμιλος θα εξετάσει την επίδραση των ανωτέρω στις ενοποιημένες Οικονομικές Καταστάσεις. Η παρούσα τροποποίηση εγκρίθηκε από την Ευρωπαϊκή Ένωση τον Δεκέμβριο του 2012.

- **Τροποποιήσεις στο ΔΠΧΑ 7 «Γνωστοποιήσεις» – Συμψηφισμός χρηματοοικονομικών στοιχείων του ενεργητικού και χρηματοοικονομικών υποχρεώσεων (εφαρμόζεται για τις ετήσιες περιόδους που ξεκινούν την ή μετά την 01/01/2013)**
  Τον Δεκέμβριο του 2011, το IASB δημοσίευσε νέες απαιτήσεις για γνωστοποιήσεις που επιτρέπουν στους χρήστες των Οικονομικών Καταστάσεων, να διενεργούν με καλύτερο τρόπο συγκρίσεις μεταξύ οικονομικών καταστάσεων που δημοσιεύονται βάσει των ΔΠΧΑ και αυτών που δημοσιεύονται βάσει των US GAAP. Οι εν λόγω τροποποιήσεις έχουν εφαρμογή για τις ετήσιες περιόδους που ξεκινούν την ή μετά την 01/01/2013. Ο Όμιλος θα εξετάσει την επίδραση των ανωτέρω στις ενοποιημένες Οικονομικές Καταστάσεις. Η παρούσα τροποποίηση εγκρίθηκε από την Ευρωπαϊκή Ένωση τον Δεκέμβριο του 2012.

- **Τροποποίηση στο ΔΠΧΑ 1 «Πρώτη Εφαρμογή των Διεθνών Προτύπων Χρηματοοικονομικής Αναφοράς» - Κρατικά δάνεια (εφαρμόζεται για τις ετήσιες περιόδους που ξεκινούν την ή μετά την 01/01/2013)**
  Τον Μάρτιο του 2012, το IASB προέβη στην έκδοση τροποποίησης του ΔΠΧΑ 1 σύμφωνα με την οποία οι υιοθετούντες για πρώτη φορά τα ΔΠΧΑ που έχουν λάβει κρατικά δάνεια με προνομιακό επιτόκιο, έχουν την δυνατότητα της μη αναδρομικής εφαρμογής των ΔΠΧΑ στην απεικόνιση αυτών των δανείων κατά την μετάβαση. Ο Όμιλος θα εξετάσει την επίδραση των ανωτέρω στις ενοποιημένες Οικονομικές Καταστάσεις. Η παρούσα τροποποίηση δεν έχει υιοθετηθεί από την Ευρωπαϊκή Ένωση.

- **Ετήσιες Βελτιώσεις Προτύπων Κύκλος 2009 - 2011 (έκδοση τον Μάιο του 2012 – οι τροποποιήσεις ισχύουν για τις ετήσιες λογιστικές περιόδους που ξεκινούν την ή μετά την 01/01/2013)**
  Το IASB προχώρησε τον Μάιο του 2012 στην έκδοση «Ετήσιες Βελτιώσεις των Διεθνών Προτύπων Χρηματοοικονομικής Αναφοράς Κύκλος 2009 - 2011», το οποίο αποτελείται από μία σειρά προσαρμογών σε 5 Πρότυπα και αποτελεί μέρος του προγράμματος για τις ετήσιες βελτιώσεις στα Πρότυπα. Οι τροποποιήσεις αυτές δεν είναι ιδιαίτερα σημαντικές και δεν έχουν ουσιαστική επίπτωση στις Οικονομικές Καταστάσεις του Ομίλου. Οι παρούσες τροποποιήσεις δεν έχουν υιοθετηθεί από την Ευρωπαϊκή Ένωση.

- **Οδηγός Μετάβασης: Ενοποιημένες Οικονομικές Καταστάσεις, Κοινοί Διακανονισμοί, Γνωστοποιήσεις Συμμετοχών σε άλλες Επιχειρήσεις (Τροποποιήσεις στα ΔΠΧΑ 10, ΔΠΧΑ 11 και ΔΠΧΑ 12) (εφαρμόζεται για τις ετήσιες περιόδους που ξεκινούν την ή μετά την 01/01/2013)**
  Τον Ιούνιο του 2012, το IASB προέβη στην εν λόγω έκδοση η οποία παρέχει διευκρινίσεις αναφορικά με τις μεταβατικές διατάξεις του ΔΠΧΑ 10. Οι τροποποιήσεις παρέχουν επιπλέον πρόσθετες διευκολύνσεις κατά την μετάβαση στα ΔΠΧΑ 10, ΔΠΧΑ 11 και ΔΠΧΑ 12 μειώνοντας τις απαιτήσεις παροχής προσαρμοσμένων συγκριτικών πληροφοριών μόνο κατά την προηγούμενη συγκριτική περίοδο. Επιπλέον, αναφορικά με τις γνωστοποιήσεις για μη ενοποιούμενες επιχειρήσεις, οι τροποποιήσεις αφαιρούν την απαίτηση παρουσίασης συγκριτικής πληροφόρησης για τις περιόδους πριν την πρώτη εφαρμογή του ΔΠΧΑ 12. Οι εν λόγω τροποποιήσεις έχουν εφαρμογή για τις ετήσιες περιόδους που ξεκινούν την ή μετά την 01/01/2013. Ο Όμιλος θα εξετάσει την επίδραση των ανωτέρω στις ενοποιημένες Οικονομικές Καταστάσεις. Οι παρούσες τροποποιήσεις δεν έχουν υιοθετηθεί από την Ευρωπαϊκή Ένωση.

- **Επενδυτικές Οντότητες (Τροποποιήσεις στα ΔΠΧΑ 10, ΔΠΧΑ 11 ΚΑΙ ΔΛΠ 27) (εφαρμόζεται για της ετήσιες περιόδους που ξεκινούν την ή μετά την 01/01/2014)**
  Τον Οκτώβριο του 2012, το IASB προέβη στην έκδοση τροποποιήσεων στα ΔΠΧΑ 10, ΔΠΧΑ 11 και ΔΛΠ 27. Οι τροποποιήσεις έχουν εφαρμογή στην κατηγορία «επενδυτικές οντότητες». Το IASB χρησιμοποιεί τον όρο «Επενδυτικές Οντότητες» για να αναφερθεί σε όσες δραστηριοποιούνται αποκλειστικά στην επένδυση κεφαλαίων για τις αποδόσεις από την υπεραξία του κεφαλαίου, για εισόδημα από επενδύσεις ή και τα δύο. Οι επενδυτικές οντότητες θα πρέπει να αξιολογούν την απόδοση των επενδύσεών τους με βάση την εύλογη αξία. Στην εν λόγω κατηγορία μπορούν να συμπεριληφθούν εταιρίες ιδιωτικών επενδυτικών κεφαλαίων, οργανισμοί διαχείρισης επενδυτικών κεφαλαίων, ιδιωτικά συνταξιοδοτικά ταμεία, κρατικά επενδυτικά κεφάλαια και λοιπά επενδυτικά κεφάλαια. Ορίζεται, ως εξαίρεση στις απαιτήσεις του ΔΠΧΑ 10 σχετικά με την ενοποίηση, ότι οι επενδυτικές οντότητες θα επιμετρούν συγκεκριμένες θυγατρικές στην εύλογη αξία μέσω της Κατάστασης Συνολικών Εσόδων και δεν θα τις ενοποιούν, παραθέτοντας τις απαραίτητες γνωστοποιήσεις. Οι εν λόγω τροποποιήσεις έχουν εφαρμογή για τις ετήσιες περιόδους που ξεκινούν την ή μετά την 01/01/2014, ενώ προγενέστερη εφαρμογή επιτρέπεται. Οι τροποποιήσεις δεν θα έχουν επίδραση στις ενοποιημένες Οικονομικές Καταστάσεις. Οι παρούσες τροποποιήσεις δεν έχουν υιοθετηθεί από την Ευρωπαϊκή Ένωση.

7. Βασικές Λογιστικές Πολιτικές

Οι λογιστικές αρχές βάσει των οποίων συντάσσονται οι συνημμένες οικονομικές καταστάσεις και τις οποίες συστηματικά εφαρμόζει ο Όμιλος είναι συνεπείς με αυτές που εφαρμόσθηκαν την προηγούμενη χρήση.

7.1 Ενοποίηση

(α) Θυγατρικές

Θυγατρικές είναι οι επιχειρήσεις πάνω στις οποίες ασκείται έλεγχος από την μητρική. Η ύπαρξη τυχόν δυνητικών δικαιωμάτων ψήφου τα οποία μπορούν να ασκηθούν από τη μητρική Εταιρεία κατά τον χρόνο σύνταξης των οικονομικών καταστάσεων, λαμβάνεται υπόψη προκειμένου να στοιχειοθετηθεί αν η μητρική ασκεί τον έλεγχο επί των θυγατρικών. Οι θυγατρικές ενοποιούνται πλήρως (ολική ενοποίηση) από την ημερομηνία που αποκτάται ο έλεγχος επ' αυτών και παύουν να ενοποιούνται από την ημερομηνία που τέτοιος έλεγχος δεν υφίσταται.

Η χρησιμοποιούμενη λογιστική μέθοδος για την ενοποίηση είναι η μέθοδος εξαγοράς. Το κόστος κτήσης μιας θυγατρικής είναι η εύλογη αξία των στοιχείων του ενεργητικού που δόθηκαν, των συμμετοχικών τίτλων που εκδόθηκαν και των υποχρεώσεων που αναλήφθηκαν κατά την ημερομηνία της ανταλλαγής, πλέον τυχόν κόστους άμεσα συνδεδεμένου με τη συναλλαγή. Τα εξατομικευμένα στοιχεία του ενεργητικού, υποχρεώσεις και ενδεχόμενες υποχρεώσεις που αποκτώνται σε μία επιχειρηματική συνένωση αποτιμώνται κατά την εξαγορά στις εύλογες αξίες τους ανεξαρτήτως του ποσοστού συμμετοχής. Το κόστος πέραν της εύλογης αξίας των επί μέρους στοιχείων που αποκτήθηκαν, καταχωρείται ως υπεραξία. Αν το συνολικό κόστος της εξαγοράς είναι μικρότερο από την εύλογη αξία των επί μέρους στοιχείων που αποκτήθηκαν, η διαφορά καταχωρείται άμεσα στην Κατάσταση Συνολικών Εσόδων.

Διεταιρικές συναλλαγές – Διεταιρικά υπόλοιπα και μη πραγματοποιηθέντα κέρδη από συναλλαγές μεταξύ των εταιρειών του ομίλου απαλείφονται. Οι μη πραγματοποιημένες ζημίες, επίσης απαλείφονται εκτός εάν η συναλλαγή παρέχει ενδείξεις απομείωσης, του μεταβιβασθέντος περιουσιακού στοιχείου. Οι λογιστικές μέθοδοι των θυγατρικών έχουν τροποποιηθεί ώστε να είναι ομοιόμορφες με αυτές που έχουν υιοθετηθεί από τον Όμιλο.

Στις οικονομικές καταστάσεις της μητρικής οι επενδύσεις σε θυγατρικές εμφανίζονται στο κόστος κτήσεως μειωμένο με την τυχόν ζημία απομείωσης. Σε κάθε ημερομηνία της Κατάστασης Οικονομικής Θέσης η Εταιρεία εκτιμά αν υπάρχουν αντικειμενικές ενδείξεις που να

οδηγούν στο συμπέρασμα ότι οι επενδύσεις έχουν υποστεί απομείωση. Αν στοιχειοθετείται απομείωση, η ζημιά που είναι η διαφορά μεταξύ κόστους κτήσεως και εύλογης αξίας, μεταφέρεται στην Κατάσταση Συνολικών Εσόδων.

• Συναλλαγές με την μειοψηφία:
Για τη λογιστική αντιμετώπιση συναλλαγών με την μειοψηφία, ο Όμιλος εφαρμόζει τη λογιστική αρχή κατά την οποία αντιμετωπίζει τις συναλλαγές αυτές ως συναλλαγές με τρίτα μέρη εκτός Ομίλου. Οι πωλήσεις προς την μειοψηφία δημιουργούν κέρδη και ζημιές για τον Όμιλο τα οποία καταχωρούνται στην καθαρή θέση.

(β) Συγγενείς
Στις συγγενείς επιχειρήσεις ο Όμιλος έχει ουσιώδη επιρροή (όχι έλεγχο), με τα ποσοστά συμμετοχής να κυμαίνονται από 20%-50% των δικαιωμάτων ψήφου. Οι επενδύσεις σε συγγενείς λογιστικοποιούνται με την μέθοδο της καθαρής θέσης. Αρχικά καταχωρούνται στο κόστος κτήσεως.

Το μερίδιο του Ομίλου πάνω στα κέρδη ή τις ζημίες των συγγενών επιχειρήσεων μετά την απόκτηση καταχωρείται στην Κατάσταση Συνολικών Εσόδων, ενώ αυτό επί των μεταβολών των αποθεματικών μετά την απόκτηση, καταχωρείται στα αποθεματικά. Όλες αυτές οι μεταβολές επηρεάζουν την λογιστική αξία των επενδύσεων. Στην περίπτωση που το μερίδιο του Ομίλου επί των ζημιών μιας θυγατρικής εξισωθεί με το δικαίωμα συμμετοχής στην συγγενή, δεν αναγνωρίζονται ζημιές, με εξαίρεση την περίπτωση που έχουν αναληφθεί περαιτέρω δεσμεύσεις για λογαριασμό της συγγενούς.

Στις οικονομικές καταστάσεις της μητρικής οι επενδύσεις σε συγγενείς εμφανίζονται στο κόστος κτήσεως μειωμένο με την τυχόν ζημιά απομείωσης. Σε κάθε ημερομηνία της Κατάστασης Οικονομικής Θέσης η Εταιρεία εκτιμά αν υπάρχουν αντικειμενικές ενδείξεις που να οδηγούν στο συμπέρασμα ότι οι επενδύσεις έχουν υποστεί απομείωση. Αν στοιχειοθετείται απομείωση, η ζημιά που είναι η διαφορά μεταξύ κόστους κτήσεως και εύλογης αξίας, μεταφέρεται στην Κατάσταση Συνολικών Εσόδων.

Όσον αφορά την υπεραξία απόκτησης, αυτή μειώνει την αξία της συμμετοχής με επιβάρυνση της Κατάστασης Συνολικών Εσόδων της χρήσης, όταν μειώνεται η αξία της.

Το μερίδιο του Ομίλου στα κέρδη ή τις ζημιές των συνδεδεμένων επιχειρήσεων μετά την εξαγορά αναγνωρίζεται στην Κατάσταση Συνολικών Εσόδων, ενώ το μερίδιο των μεταβολών των αποθεματικών μετά την εξαγορά, αναγνωρίζεται στα αποθεματικά. Οι συσσωρευμένες μεταβολές επηρεάζουν την λογιστική αξία των επενδύσεων σε συνδεδεμένες επιχειρήσεις. Όταν η συμμετοχή του Ομίλου στις ζημίες σε μία συγγενή επιχείρηση ισούται ή υπερβαίνει τη συμμετοχή της στη συγγενή επιχείρηση, συμπεριλαμβανομένων οποιονδήποτε άλλων επισφαλών απαιτήσεων, ο Όμιλος δεν αναγνωρίζει περαιτέρω ζημίες, εκτός και αν έχει καλύψει υποχρεώσεις ή έχει ενεργήσει πληρωμές εκ μέρους της συγγενούς επιχείρησης και εν γένει εκείνων που προκύπτουν από τη μετοχική ιδιότητα.

7.2 Μετατροπή ξένου νομίσματος
Οι ενοποιημένες οικονομικές καταστάσεις παρουσιάζονται σε Ευρώ, που είναι το λειτουργικό νόμισμα και το νόμισμα παρουσίασης του Ομίλου.

(α) Δραστηριότητες εξωτερικού
Τα στοιχεία του ενεργητικού και των υποχρεώσεων, συμπεριλαμβανομένων και της υπεραξίας και των προσαρμογών εύλογης αξίας λόγω επιχειρηματικών συνενώσεων, των θυγατρικών εταιριών του εξωτερικού, μετατρέπονται σε Ευρώ με τις συναλλαγματικές ισοτιμίες που ισχύουν κατά την ημερομηνία της Κατάστασης Οικονομικής Θέσης. Τα έσοδα και τα έξοδα έχουν μετατραπεί στο νόμισμα παρουσίασης του Ομίλου στις μέσες ισοτιμίες κατά την αναφερόμενη χρήση. Όποιες διαφορές προκύπτουν από αυτή τη διαδικασία, έχουν χρεωθεί / (πιστωθεί) στο αποθεματικό μετατροπής των Καταστάσεων Οικονομικής Θέσης των θυγατρικών σε ξένο νόμισμα, των ιδίων κεφαλαίων. Κατά την πώληση, διαγραφή ή αποαναγνώριση κάποιας θυγατρικής εξωτερικού το παραπάνω αποθεματικό μεταφέρεται στην Κατάσταση Συνολικών Εσόδων.

(β) Συναλλαγές σε ξένο νόμισμα
Οι συναλλαγές σε ξένα νομίσματα μετατρέπονται στο λειτουργικό νόμισμα με τη χρήση των ισοτιμιών που ισχύουν κατά την ημερομηνία των συναλλαγών. Τα νομισματικά στοιχεία του ενεργητικού και οι υποχρεώσεις που εκφράζονται σε ξένο νόμισμα μετατρέπονται στο νόμισμα λειτουργίας του Ομίλου κατά την ημερομηνία της Κατάστασης Οικονομικής Θέσης χρησιμοποιώντας την ισοτιμία κλεισίματος κατά την ημερομηνία αυτή. Κέρδη και ζημιές από συναλλαγματικές διαφορές, οι οποίες προκύπτουν από την εκκαθάριση τέτοιων συναλλαγών κατά τη διάρκεια της χρήσης και από τη μετατροπή των νομισματικών στοιχείων που εκφράζονται σε ξένο νόμισμα με τις ισχύουσες ισοτιμίες κατά την ημερομηνία της Κατάστασης Οικονομικής Θέσης, καταχωρούνται στην Κατάσταση Συνολικών Εσόδων.

Τα μη νομισματικά στοιχεία και υποχρεώσεις που εκφράζονται σε ξένο νόμισμα και αποτιμώνται στην εύλογη αξία τους μετατρέπονται στο λειτουργικό νόμισμα του Ομίλου χρησιμοποιώντας την ισοτιμία που ισχύει κατά την ημερομηνία προσδιορισμού της εύλογης αξίας τους. Οι συναλλαγματικές διαφορές από τα μη νομισματικά στοιχεία που αποτιμώνται στην εύλογη αξία τους, θεωρούνται ως τμήμα της εύλογης αξίας και συνεπώς καταχωρούνται όπου και οι διαφορές της εύλογης αξίας. Στην περίπτωση αποτελεσματικής αντιστάθμισης του συναλλαγματικού κινδύνου για μη νομισματικά χρηματοοικονομικά στοιχεία που αποτιμώνται ως διαθέσιμα προς πώληση, το μέρος της μεταβολής της εύλογης αξίας τους που οφείλεται στην μεταβολή του συναλλάγματος καταχωρείται στην Κατάσταση Συνολικών Εσόδων της χρήσης.

Τα κέρδη και οι ζημίες που προκύπτουν από συναλλαγές σε ξένα νομίσματα αλλά και από την αποτίμηση τέλους χρήσης νομισματικών στοιχείων σε ξένα νομίσματα που πληρούν τις προϋποθέσεις αντιστάθμισης ταμειακών ροών απεικονίζονται στα ίδια κεφάλαια.

7.3 Ενσώματα πάγια
Τα ενσώματα πάγια και οι επενδύσεις σε ακίνητα απεικονίζονται στις οικονομικές καταστάσεις στο κόστος κτήσεως μειωμένο κατά τις συσσωρευμένες αποσβέσεις και την τυχόν απομείωσή τους πλέον τους κεφαλαιοποιηθέντες τόκους που δημιουργήθηκαν κατά τη διάρκεια των κατασκευαστικών περιόδων. Το κόστος κτήσεως περιλαμβάνει όλες τις άμεσα επιρριπτέες δαπάνες για την απόκτηση των στοιχείων. Μεταγενέστερες δαπάνες που διενεργούνται σε σχέση με τα ενσώματα πάγια, κεφαλαιοποιούνται μόνο όταν αυξάνουν τα μελλοντικά οικονομικά οφέλη, που αναμένεται ότι θα εισρεύσουν στον Όμιλο από την εκμετάλλευση των παγίων αυτών και το κόστος τους μπορεί να αποτιμηθεί αξιόπιστα.

Οι επισκευές και οι συντηρήσεις καταχωρούνται στην Κατάσταση Συνολικών Εσόδων ως έξοδο, κατά το χρόνο πραγματοποίησής τους.

Τα οικόπεδα δεν αποσβένονται. Οι αποσβέσεις των άλλων στοιχείων των ενσωμάτων παγίων επιβαρύνουν το κονδύλι της Κατάστασης Συνολικών Εσόδων, με βάση τη σταθερή μέθοδο απόσβεσης, καθ' όλη τη διάρκεια της εκτιμώμενης ωφέλιμης ζωής η οποία, κατά κατηγορία παγίων, έχει ως εξής:

Κτίρια	30-50 έτη
Κτιριακές εγκαταστάσεις και εξοπλισμός	15-20 έτη
Μηχανήματα και μηχανολογικός εξοπλισμός	6-20 έτη
Μεταφορικά Μέσα	4-9 έτη
Έπιπλα και Λοιπός εξοπλισμός	3-15 έτη

Οι υπολειμματικές αξίες και οι ωφέλιμες ζωές των ενσωμάτων παγίων υπόκεινται σε επανεξέταση σε ετήσια βάση κατά την ημερομηνία σύνταξης της Κατάστασης Οικονομικής Θέσης.

Όταν οι λογιστικές αξίες των ενσωμάτων παγίων υπερβαίνουν την ανακτήσιμη αξία τους, η διαφορά (απομείωση) καταχωρείται άμεσα ως έξοδο στην Κατάσταση Συνολικών Εσόδων.

Κατά την πώληση ενσωμάτων παγίων, οι διαφορές μεταξύ του τιμήματος που λαμβάνεται και της λογιστικής τους αξίας καταχωρούνται ως κέρδη ή ζημίες στην Κατάσταση Συνολικών Εσόδων.

7.4 Άυλα στοιχεία του ενεργητικού
Λογισμικό: Τα λογισμικά προγράμματα αφορούν το κόστος αγοράς, καθώς και κάθε δαπάνη που έχει πραγματοποιηθεί κατά την ανάπτυξη του λογισμικού προκειμένου αυτό να τεθεί σε καθεστώς λειτουργίας. Οι δαπάνες που ενισχύουν ή επεκτείνουν την απόδοση των προγραμμάτων λογισμικού πέρα από τις αρχικές προδιαγραφές τους, αναγνωρίζονται ως κεφαλαιουχική δαπάνη και προστίθενται στο αρχικό κόστος του λογισμικού. Τα λογισμικά προγράμματα αποτιμώνται στο κόστος κτήσεως μείον τις αποσβέσεις. Οι αποσβέσεις διενεργούνται με τη σταθερή μέθοδο κατά την διάρκεια της ωφέλιμης ζωής των στοιχείων αυτών η οποία κυμαίνεται από 3 έως 5 έτη πλην του ERP συστήματος το οποίο αποσβένεται στα 8 έως 10 έτη. Οι δαπάνες που απαιτούνται για τη συντήρηση του λογισμικού αναγνωρίζονται ως έξοδα όταν πραγματοποιούνται.

Σήματα/Εμπορικές επωνυμίες: Αναγνωρίζονται στο κόστος κτήσης μείον τις σωρευμένες αποσβέσεις και κάθε τυχόν σωρευμένη ζημία απομείωσης. Επιπλέον, αναγνωρίζονται στην εύλογη αξία τους με βάση τις διαδικασίες επιμερισμού του τιμήματος εξαγορών στα στοιχεία του ενεργητικού και τις υποχρεώσεις των εξαγορασθέντων. Οι εμπορικές επωνυμίες που αναγνωρίστηκαν κατά τον επιμερισμό του κόστους αγοράς έχουν απροσδιόριστη ωφέλιμη ζωή και εξετάζονται για τυχόν μείωση της αξίας τους σε κάθε ημερομηνία της Κατάστασης Οικονομικής Θέσης.

Οι συμβάσεις με πελάτες (Customer Relations): Αναγνωρίζονται στην εύλογη αξία τους με βάση τις διαδικασίες επιμερισμού του τιμήματος εξαγορών στα στοιχεία του ενεργητικού και στις υποχρεώσεις των εξαγορασθέντων. Το άυλο περιουσιακό στοιχείο που αναγνωρίστηκε κατά τον επιμερισμό τους κόστους εξαγοράς έχει ωφέλιμη διάρκεια ζωής 26 ετών και αποσβένεται ανάλογα.

Άδειες: Αναγνωρίζονται στην εύλογη αξία τους με βάση τις διαδικασίες επιμερισμού του τιμήματος εξαγορών στα στοιχεία του ενεργητικού και στις υποχρεώσεις των εξαγορασθέντων. Οι άδειες που αναγνωρίστηκαν κατά τον επιμερισμό του κόστους αγοράς έχουν απροσδιόριστη ωφέλιμη ζωή και εξετάζονται για τυχόν μείωση της αξίας τους σε κάθε ημερομηνία της Κατάστασης Οικονομικής Θέσης.

Υπεραξία (Goodwill): Προκύπτει από την εξαγορά θυγατρικών και συγγενών επιχειρήσεων. Ως υπεραξία αναγνωρίζεται η διαφορά μεταξύ του κόστους αγοράς και της εύλογης αξίας των στοιχείων του ενεργητικού, των υποχρεώσεων και των ενδεχόμενων υποχρεώσεων της εξαγοραζόμενης επιχείρησης κατά την ημερομηνία της εξαγοράς. Σε περίπτωση εξαγοράς θυγατρικής επιχείρησης, η υπεραξία παρουσιάζεται ως ένα διακεκριμένο στοιχείο του ενεργητικού, ενώ στην περίπτωση εξαγοράς συγγενούς επιχείρησης η υπεραξία ενσωματώνεται στην αξία που παρουσιάζεται η επένδυση του Ομίλου στη συγγενή.

Κατά την ημερομηνία εξαγοράς (ή κατά την ημερομηνία ολοκλήρωσης του σχετικού επιμερισμού του τιμήματος εξαγοράς), η υπεραξία που αποκτάται, κατανέμεται στις μονάδες δημιουργίας ταμειακών ροών, ή σε ομάδες μονάδων δημιουργίας ταμειακών ροών που αναμένεται να ωφεληθούν από τη συνένωση αυτή. Μετά την αρχική αναγνώριση η υπεραξία αποτιμάται στο κόστος μείον τις συσσωρευμένες ζημιές λόγω μείωσης της αξίας της. Η υπεραξία δεν αποσβένεται, αλλά εξετάζεται ετησίως ή και πιο συχνά εάν τα γεγονότα ή οι μεταβολές των συνθηκών υποδεικνύουν ότι μπορεί να έχει προκληθεί πιθανή μείωση της αξίας της.

Αν τμήμα μιας μονάδας δημιουργίας ταμειακών ροών στην οποία έχει κατανεμηθεί υπεραξία, πωληθεί, τότε η υπεραξία που αναλογεί στο πωληθέν τμήμα συμπεριλαμβάνεται στη λογιστική αξία του τμήματος αυτού προκειμένου να προσδιορισθεί το κέρδος ή η ζημία. Η αξία της υπεραξίας που αναλογεί στο πωληθέν τμήμα προσδιορίζεται βάσει των σχετικών αξιών του τμήματος που πωλήθηκε και του τμήματος της μονάδας δημιουργίας ταμειακών ροών που παραμένει.

Άυλα στοιχεία του ενεργητικού (εκτός της υπεραξίας): Τα άυλα στοιχεία του ενεργητικού αποτιμώνται στο κόστος κτήσεως μείον τις αποσβέσεις. Οι αποσβέσεις διενεργούνται με την σταθερή μέθοδο κατά την διάρκεια της ωφέλιμης ζωής των στοιχείων αυτών η οποία κυμαίνεται από 1 έως 5 χρόνια.

7.5 Απομείωση Αξίας μη χρηματοοικονομικών στοιχείων του ενεργητικού

Τα στοιχεία του ενεργητικού που έχουν απεριόριστη ωφέλιμη διάρκεια ζωής και δεν αποσβένονται υπόκεινται σε έλεγχο απομείωσης ετησίως και όταν κάποια γεγονότα καταδεικνύουν ότι η λογιστική αξία μπορεί να μην είναι ανακτήσιμη. Τα στοιχεία του ενεργητικού τα οποία αποσβένονται υπόκεινται σε έλεγχο απομείωσης της αξίας τους όταν υπάρχουν ενδείξεις ότι η λογιστική αξία τους δεν θα ανακτηθεί.

Ζημιά απομείωσης αναγνωρίζεται όταν η λογιστική αξία ενός στοιχείου του ενεργητικού ή μιας Μονάδας Δημιουργίας Ταμειακών Ροών υπερβαίνει το ανακτήσιμο ποσό τους. Μονάδα Δημιουργίας Ταμειακών Ροών είναι η μικρότερη ομάδα στοιχείων ενεργητικού που μπορεί να παράγει ταμειακές ροές ανεξάρτητα από άλλα στοιχεία και ομάδες στοιχείων του Ομίλου. Η ανακτήσιμη αξία είναι το μεγαλύτερο ποσό μεταξύ της καθαρής εύλογης αξίας (μετά από έξοδα πώλησης) και της αξίας λόγω χρήσης. Η αξία χρήσης είναι η παρούσα αξία των εκτιμώμενων μελλοντικών ταμειακών ροών που αναμένεται να εισρεύσουν στην επιχείρηση από τη χρήση ενός στοιχείου ενεργητικού και από τη διάθεσή του στο τέλος της εκτιμώμενης ωφέλιμης ζωής του. Η λογιστική αξία του στοιχείου μειώνεται στο ποσό της ανακτήσιμης αξίας. Σε περίπτωση μονάδας δημιουργίας ταμειακών ροών, η ζημιά απομείωσης αφαιρείται πρώτα από το ποσό της υπεραξίας που έχει αναγνωριστεί για αυτή τη μονάδα και κατόπιν στα υπόλοιπα στοιχεία του ενεργητικού σε αναλογική βάση.

Οι ζημιές απομείωσης αναγνωρίζονται στην Κατάσταση Συνολικών Εσόδων της χρήσης. Η ζημιά απομείωσης που έχει αναγνωριστεί για την υπεραξία δεν επιτρέπεται να αναστραφεί σε μεταγενέστερη περίοδο. Αναφορικά με τα υπόλοιπα στοιχεία του ενεργητικού, σε κάθε ημερομηνία της Κατάστασης Οικονομικής Θέσης διενεργείται επισκόπηση της ζημιάς απομείωσης προκειμένου να εξεταστεί αν υπάρχουν ενδείξεις ότι έχει μειωθεί. Μια ζημιά απομείωσης αναστρέφεται εάν υπάρξει μια αλλαγή στην εκτίμηση του ανακτήσιμου ποσού. Μετά την αναστροφή της ζημιάς απομείωσης η λογιστική αξία του στοιχείου δεν μπορεί να υπερβαίνει την λογιστική αξία (μετά από αποσβέσεις) με την οποία θα παρουσιάζονταν εάν δεν είχε αναγνωριστεί ζημιά απομείωσης.

7.6 Χρηματοοικονομικά μέσα

Οι επενδύσεις του Ομίλου ταξινομούνται στις παρακάτω κατηγορίες με βάση τον σκοπό για τον οποίο αποκτήθηκαν. Η Διοίκηση αποφασίζει την κατάλληλη ταξινόμηση της επένδυσης κατά τον χρόνο απόκτησης της επένδυσης και επανεξετάζει την ταξινόμηση σε κάθε ημερομηνία παρουσίασης.

(α) Δάνεια και απαιτήσεις

Περιλαμβάνει μη παράγωγα χρηματοοικονομικά στοιχεία του ενεργητικού με πάγιες ή προσδιορισμένες πληρωμές, τα οποία δεν διαπραγματεύονται σε ενεργείς αγορές και δεν υπάρχει πρόθεση πώλησής τους. Συμπεριλαμβάνονται στο κυκλοφορούν ενεργητικό, εκτός από εκείνα με λήξη μεγαλύτερη των 12 μηνών από την ημερομηνία της Κατάστασης Οικονομικής Θέσης, τα οποία συμπεριλαμβάνονται στο μη κυκλοφορούν ενεργητικό.

(β) Χρηματοοικονομικά στοιχεία του ενεργητικού σε εύλογη αξία μέσω της Κατάστασης Συνολικών Εσόδων

Η κατηγορία αυτή έχει τρεις υποκατηγορίες: χρηματοοικονομικά στοιχεία του ενεργητικού που κατέχονται για εμπορία, αυτά που προσδιορίστηκαν σε αυτή την κατηγορία κατά την έναρξη και παράγωγα. Στοιχεία του ενεργητικού αυτής της κατηγορίας ταξινομούνται στο κυκλοφορούν ενεργητικό αν κατέχονται για εμπορία ή αν αναμένεται να πωληθούν εντός 12 μηνών από την ημερομηνία της Κατάστασης Οικονομικής Θέσης.

(γ) Επενδύσεις διακρατούμενες ως την λήξη

Περιλαμβάνει μη παράγωγα χρηματοοικονομικά στοιχεία του ενεργητικού με πάγιες ή προσδιορισμένες πληρωμές και συγκεκριμένη λήξη και τα οποία ο Όμιλος έχει την πρόθεση και την δυνατότητα να τα διακρατήσει ως την λήξη τους. Ο Όμιλος δεν κατείχε επενδύσεις αυτής της κατηγορίας.

(δ) Διαθέσιμα για πώληση χρηματοοικονομικά στοιχεία του ενεργητικού

Περιλαμβάνει μη παράγωγα χρηματοοικονομικά στοιχεία του ενεργητικού τα οποία είτε προσδιορίζονται σε αυτήν την κατηγορία, είτε δεν ταξινομούνται σε κάποια από τις ανωτέρω κατηγορίες. Περιλαμβάνονται στο μη κυκλοφορούν ενεργητικό εφόσον η Διοίκηση δεν έχει την πρόθεση να τα ρευστοποιήσει μέσα σε 12 μήνες από την ημερομηνία της Κατάστασης Οικονομικής Θέσης.

Αγορές και πωλήσεις επενδύσεων αναγνωρίζονται κατά την ημερομηνία που διεξάγεται η συναλλαγή που είναι η ημερομηνία κατά την οποία ο Όμιλος δεσμεύεται να αγοράσει ή να πωλήσει το περιουσιακό στοιχείο. Οι επενδύσεις αποαναγνωρίζονται όταν τα δικαιώματα είσπραξης ταμειακών ροών από τις επενδύσεις λήγουν ή μεταβιβάζονται και ο Όμιλος έχει μεταβιβάσει ουσιωδώς όλους τους κινδύνους και ανταμοιβές που συνεπάγεται η ιδιοκτησία.

Οι επενδύσεις αρχικά αναγνωρίζονται στην εύλογη αξία τους πλέον του κόστους συναλλαγής. Τα διαθέσιμα προς πώληση και τα χρηματοοικονομικά στοιχεία του ενεργητικού σε εύλογη αξία μέσω της Κατάστασης Συνολικών Εσόδων μετέπειτα παρουσιάζονται στην εύλογη αξία τους.

Τα πραγματοποιηθέντα και μη πραγματοποιηθέντα κέρδη ή ζημίες που προκύπτουν από τις μεταβολές της εύλογης αξίας των χρηματοοικονομικών στοιχείων του ενεργητικού σε εύλογη αξία μέσω της Κατάστασης Συνολικών Εσόδων, αναγνωρίζονται στην Κατάσταση Συνολικών Εσόδων την περίοδο που προκύπτουν.

Μη πραγματοποιθέντα κέρδη ή ζημίες που προκύπτουν από τις μεταβολές της εύλογης αξίας χρηματοοικονομικών στοιχείων που ταξινομήθηκαν σαν διαθέσιμα προς πώληση αναγνωρίζονται στα αποθεματικά επανεκτίμησης επενδύσεων. Σε περίπτωση πώλησης ή απομείωσης των διαθέσιμων προς πώληση χρηματοοικονομικών στοιχείων, οι συσσωρευμένες αναπροσαρμογές εύλογης αξίας μεταφέρονται στην Κατάσταση Συνολικών Εσόδων.

Οι εύλογες αξίες των χρηματοοικονομικών στοιχείων του ενεργητικού που είναι διαπραγματεύσιμα σε ενεργείς αγορές προσδιορίζονται από τις τρέχουσες τιμές προσφοράς (bid price). Εάν η αγορά για ένα χρηματοοικονομικό στοιχείο ενεργητικού δεν είναι ενεργή και για τα μη διαπραγματεύσιμα στοιχεία, ο Όμιλος προσδιορίζει τις εύλογες αξίες με τη χρήση μεθόδων αποτίμησης. Οι μέθοδοι αποτίμησης περιλαμβάνουν τη χρήση πρόσφατων συναλλαγών, αναφορά σε συγκρίσιμα στοιχεία και μεθόδους προεξόφλησης ταμειακών ροών αναπροσαρμοσμένες ώστε να αντικατοπτρίζουν τις συγκεκριμένες συνθήκες του εκδότη.

Ο Όμιλος αξιολογεί σε κάθε ημερομηνία της Κατάστασης Οικονομικής Θέσης κατά πόσο υπάρχει αντικειμενική ένδειξη ότι ένα χρηματοοικονομικό περιουσιακό στοιχείο έχει υποστεί απομείωση στη λογιστική του αξία. Για μετοχές εταιρειών που έχουν ταξινομηθεί ως χρηματοοικονομικά στοιχεία διαθέσιμα προς πώληση, σημαντική ή παρατεταμένη μείωση της εύλογης αξίας της μετοχής χαμηλότερα από το κόστος κτήσης συνιστά ένδειξη απομείωσης της αξίας. Αν στοιχειοθετείται απομείωση της αξίας, η συσσωρευμένη ζημιά που υπολογίζεται σαν η διαφορά μεταξύ του κόστους κτήσης και της τρέχουσας εύλογης αξίας μείον οποιαδήποτε ζημιά απομείωσης η οποία είχε αναγνωρισθεί προηγουμένως στην Κατάσταση Συνολικών Εσόδων, μεταφέρεται από το αποθεματικό επανεκτίμησης επενδύσεων στην Κατάσταση Συνολικών Εσόδων. Οι ζημιές απομείωσης των συμμετοχικών τίτλων που καταχωρούνται στην Κατάσταση Συνολικών Εσόδων δεν αναστρέφονται μέσω της Κατάστασης Συνολικών Εσόδων.

Ένα χρηματοοικονομικό στοιχείο του ενεργητικού αποαναγνωρίζεται όταν ο Όμιλος χάνει τον έλεγχο επί των συμβατικών δικαιωμάτων που περιέχονται στο στοιχείο αυτό. Αυτό συμβαίνει όταν τα δικαιώματα λήγουν ή μεταβιβάζονται και ο Όμιλος έχει μεταβιβάσει ουσιωδώς όλους τους κινδύνους και τις ανταμοιβές που συνεπάγεται η ιδιοκτησία.

Οι χρηματοοικονομικές υποχρεώσεις αποαναγνωρίζονται όταν η συμβατική δέσμευση του Ομίλου για καταβολή μετρητών ή άλλων χρηματοοικονομικών μέσων λήγει, ακυρώνεται ή εξαλείφεται.

Όταν μία υφιστάμενη χρηματοοικονομική υποχρέωση αντικαθίσταται από μία άλλη από τον ίδιο τρίτο (δανειστή) με ουσιαστικά διαφορετικούς όρους ή όταν οι υφιστάμενοι όροι μιας υποχρεώσεις διαφοροποιούνται ουσιαστικά τότε από-αναγνωρίζεται η υφιστάμενη υποχρέωση, αναγνωρίζεται η διαφοροποιημένη και η διαφορά μεταξύ των δύο, αναγνωρίζεται στην Κατάσταση Συνολικών Εσόδων χρήσης.

Χρηματοοικονομικά στοιχεία του ενεργητικού και των υποχρεώσεων συμψηφίζονται και το καθαρό ποσό εμφανίζεται της Κατάστασης Οικονομικής Θέσης, μόνο όταν ο Όμιλος έχει το νομικό δικαίωμα και προτίθεται να προβεί στον ταυτόχρονο διακανονισμό της απαίτησης και υποχρέωσης στο καθαρό ποσό.

Έξοδα και έσοδα συμψηφίζονται μόνο αν κάτι τέτοιο επιτρέπεται από τα πρότυπα ή όταν αφορούν κέρδη ή ζημιές που προέκυψαν από μία ομάδα παρόμοιων συναλλαγών, όπως συναλλαγές εμπορικού χαρτοφυλακίου.

7.7 Αποθέματα

Τα αποθέματα αποτιμώνται στη χαμηλότερη τιμή μεταξύ κόστους και καθαρής ρευστοποιήσιμης αξίας. Το κόστος των ετοίμων και ημιτελών προϊόντων περιλαμβάνει όλα τα έξοδα που πραγματοποιήθηκαν ώστε να βρεθούν στο τρέχον σημείο εναπόθεσης και επεξεργασίας τους και αποτελείται από πρώτες ύλες, εργατικά, γενικά βιομηχανικά έξοδα (βασιζόμενα σε κανονική λειτουργική ικανότητα, αλλά χωρίς να περιλαμβάνει κόστη δανεισμού) και κόστος συσκευασίας. Το κόστος των πρώτων υλών και των ετοίμων προϊόντων καθορίζεται με βάση το μέσο σταθμικό κόστος. Η καθαρή ρευστοποιήσιμη αξία των ετοίμων και ημιτελών προϊόντων είναι η εκτιμώμενη τιμή πώλησης στην κανονική λειτουργία του Ομίλου μείον τα εκτιμώμενα κόστη για την ολοκλήρωσή τους και τα εκτιμώμενα αναγκαία κόστη για την πώλησή τους. Η καθαρή ρευστοποιήσιμη αξία των πρώτων υλών είναι το εκτιμώμενο κόστος αντικατάστασης στην κανονική λειτουργία της Εταιρείας. Πρόβλεψη για βραδέως κινούμενα ή απαξιωμένα αποθέματα σχηματίζεται εφόσον κρίνεται απαραίτητο.

7.8 Εμπορικές απαιτήσεις

Οι απαιτήσεις από πελάτες καταχωρούνται αρχικά στην εύλογη αξία τους και μεταγενέστερα αποτιμώνται στο αναπόσβεστο κόστος με τη χρήση του πραγματικού επιτοκίου, αφαιρουμένων και των ζημιών απομείωσης. Οι ζημίες απομείωσης (απώλειες από επισφαλείς απαιτήσεις) αναγνωρίζονται αφού ληφθεί υπόψη η παλαιότητα του υπολοίπου, η οικονομική δυνατότητα του πελάτη να πληρώσει και η αποτελεσματικότητα των προσπαθειών είσπραξης. Το ποσό της πρόβλεψης είναι η διαφορά μεταξύ της λογιστικής αξίας των απαιτήσεων και της παρούσας αξίας των εκτιμώμενων μελλοντικών ταμειακών ροών, προεξοφλουμένων με τη μέθοδο του πραγματικού επιτοκίου. Η επάρκεια της πρόβλεψης επισκοπείται συχνά σε συνδυασμό με τα ιστορικά ποσοστά είσπραξης και άλλους οικονομικούς παράγοντες οι οποίοι επηρεάζουν την εισπραξιμότητα των απαιτήσεων. Το ποσό της ζημιάς απομείωσης καταχωρείται ως έξοδο στην Κατάσταση Συνολικών Εσόδων. Κάθε διαγραφή υπολοίπων πελατών χρεώνεται στην υπάρχουσα πρόβλεψη για επισφαλείς απαιτήσεις. Αποτελεί πολιτική του Ομίλου να μην διαγράφεται καμία απαίτηση μέχρι να εξαντληθούν όλες οι δυνατές νομικές ενέργειες για την είσπραξή της.

7.9 Ταμειακά διαθέσιμα και ισοδύναμα ταμειακών διαθεσίμων

Τα ταμειακά διαθέσιμα και ταμειακά ισοδύναμα περιλαμβάνουν μετρητά στο ταμείο, καταθέσεις όψεως, προθεσμιακές καταθέσεις, τραπεζικούς λογαριασμούς υπερανάληψης, καθώς και άλλες υψηλής ρευστότητας επενδύσεις. Ο Όμιλος θεωρεί τις προθεσμιακές καταθέσεις και τις επενδύσεις υψηλής ρευστότητας και χαμηλού ρίσκου με αρχική λήξη μικρότερη των τριών μηνών ως χρηματικά διαθέσιμα. Για τον σκοπό της σύνταξης των ενοποιημένων Καταστάσεων Ταμειακών Ροών, τα χρηματικά διαθέσιμα αποτελούνται από μετρητά και καταθέσεις σε τράπεζες καθώς και χρηματικά διαθέσιμα όπως προσδιορίζονται ανωτέρω.

7.10 Μη κυκλοφορούντα στοιχεία του ενεργητικού ταξινομημένα ως κατεχόμενα προς πώληση

Τα στοιχεία του ενεργητικού που διατηρούνται προς πώληση συμπεριλαμβάνουν τα λοιπά στοιχεία του ενεργητικού (συμπεριλαμβανομένης της υπεραξίας) και τα ενσώματα πάγια που ο Όμιλος σκοπεύει να πουλήσει εντός ενός έτους από την ημερομηνία ταξινόμησής τους ως "κατεχόμενα προς πώληση".

Τα στοιχεία του ενεργητικού που ταξινομούνται ως "κατεχόμενα προς πώληση" αποτιμώνται στη χαμηλότερη αξία μεταξύ της λογιστικής αξίας τους αμέσως πριν την ταξινόμησή τους ως κατεχόμενα προς πώληση, και την εύλογή τους αξία μείον το κόστος πώλησης. Τα στοιχεία του ενεργητικού που ταξινομούνται ως "κατεχόμενα προς πώληση" δεν υπόκεινται σε απόσβεση. Το κέρδος ή η ζημία που προκύπτει από την πώληση και επανεκτίμηση των "κατεχόμενων προς πώληση" στοιχείων του ενεργητικού συμπεριλαμβάνεται στα "άλλα έσοδα" και "άλλα έξοδα", αντίστοιχα, στην Κατάσταση Συνολικών Εσόδων.

7.11 Μετοχικό κεφάλαιο

Το μετοχικό κεφάλαιο προσδιορίζεται σύμφωνα με την ονομαστική αξία των μετοχών που έχουν εκδοθεί. Η αύξηση μετοχικού κεφαλαίου με καταβολή μετρητών περιλαμβάνει κάθε διαφορά υπέρ το άρτιο κατά την αρχική έκδοση του μετοχικού κεφαλαίου.

(α) Έξοδα αύξησης μετοχικού κεφαλαίου

Τα άμεσα έξοδα σχετικά με την έκδοση νέων μετοχών απεικονίζονται αφαιρετικά των Ιδίων Κεφαλαίων, καθαρά από φόρους.

(β) Μερίσματα μετοχών

Τα μερίσματα μετοχών αναγνωρίζονται ως υποχρέωση στην χρήση που εγκρίνονται από την Γενική Συνέλευση των μετόχων της Εταιρείας.

7.12 Δάνεια

Τα δάνεια καταχωρούνται αρχικά στην εύλογη αξία τους, μειωμένα με τα τυχόν άμεσα έξοδα για την πραγματοποίηση της συναλλαγής. Μεταγενέστερα αποτιμώνται στο αναπόσβεστο κόστος βάσει της μεθόδου του πραγματικού επιτοκίου. Τυχόν διαφορά μεταξύ του εισπραχθέντος ποσού (καθαρό από σχετικά έξοδα) και της αξίας εξόφλησης αναγνωρίζεται στην Κατάσταση Συνολικών Εσόδων κατά τη διάρκεια του δανεισμού βάσει της μεθόδου του πραγματικού επιτοκίου.

Τα δάνεια καταχωρούνται στις βραχυπρόθεσμες υποχρεώσεις εκτός εάν ο Όμιλος διατηρεί ανεπιφύλακτα το δικαίωμα να μεταφέρει την τακτοποίηση της υποχρέωσης τουλάχιστον 12 μήνες μετά την ημερομηνία κλεισίματος των Οικονομικών καταστάσεων.

7.13 Διακανονισμοί πρακτορείας απαιτήσεων (Factoring)

Οι διακανονισμοί πρακτορείας απαιτήσεων με δικαίωμα αναγωγής καταχωρούνται αρχικά στην εύλογη αξία τους ως υποχρέωση προς την Εταιρεία πρακτόρευσης. Στη συνέχεια αποτιμώνται στο αναπόσβεστο κόστος βάσει της μεθόδου του πραγματικού επιτοκίου. Τυχόν διαφορά μεταξύ του εισπραχθέντος ποσού (καθαρό από σχετικά έξοδα) και της αξίας εξόφλησης αναγνωρίζεται στην Κατάσταση Συνολικών Εσόδων κατά τη διάρκεια του δανεισμού βάσει της μεθόδου του πραγματικού επιτοκίου.

Τα ποσά που έχουν προεισπραχθεί από εταιρείες πρακτόρευσης, χωρίς δικαίωμα αναγωγής, μειώνουν τις απαιτήσεις από πελάτες.

7.14 Φορολογία εισοδήματος & αναβαλλόμενος φόρος

Η επιβάρυνση της χρήσης με φόρους εισοδήματος αποτελείται από τους τρέχοντες φόρους, τους αναβαλλόμενους φόρους και τις διαφορές φορολογικού ελέγχου προηγούμενων χρήσεων.

• Τρέχουσα Φορολογία Εισοδήματος

Ο τρέχων φόρος υπολογίζεται βάσει των φορολογικών Καταστάσεων Οικονομικής Θέσης κάθε μιας εκ των εταιρειών που περιλαμβάνονται στις ενοποιημένες οικονομικές καταστάσεις, σύμφωνα με τους φορολογικούς νόμους που ισχύουν στην Ελλάδα ή άλλα φορολογικά πλαίσια εντός των οποίων λειτουργούν οι θυγατρικές εξωτερικού. Η δαπάνη για τρέχοντα φόρο εισοδήματος περιλαμβάνει τον φόρο εισοδήματος που προκύπτει βάσει των κερδών της κάθε εταιρείας όπως αναμορφώνονται στις φορολογικές τους δηλώσεις και προβλέψεις για πρόσθετους φόρους και προσαυξήσεις για ανέλεγκτες φορολογικά χρήσεις, και υπολογίζεται σύμφωνα με τις θεσμοθετημένους ή ουσιαστικά θεσμοθετημένους φορολογικούς συντελεστές.

• Αναβαλλόμενη Φορολογία Εισοδήματος

Αναβαλλόμενοι φόροι είναι οι φόροι ή οι φορολογικές ελαφρύνσεις που σχετίζονται με τα οικονομικά βάρη ή οφέλη που προκύπτουν στην χρήση αλλά έχουν ήδη καταλογιστεί ή θα καταλογιστούν από τις φορολογικές αρχές σε διαφορετικές χρήσεις. Ο αναβαλλόμενος φόρος εισοδήματος προσδιορίζεται με την μέθοδο της υποχρέωσης που προκύπτει από τις προσωρινές διαφορές μεταξύ της λογιστικής αξίας και της φορολογικής βάσης των στοιχείων του ενεργητικού και των υποχρεώσεων. Αναβαλλόμενος φόρος εισοδήματος δεν λογίζεται εάν προκύπτει από την αρχική αναγνώριση στοιχείου ενεργητικού ή παθητικού σε συναλλαγή, εκτός επιχειρηματικής συνένωσης, η οποία όταν έγινε η συναλλαγή δεν επηρέασε ούτε το λογιστικό ούτε το φορολογικό κέρδος ή ζημία.

Οι αναβαλλόμενες φορολογικές απαιτήσεις και υποχρεώσεις αποτιμώνται με βάση τους φορολογικούς συντελεστές που αναμένεται να εφαρμοστούν στη χρήση κατά την οποία θα διακανονιστεί η απαίτηση ή η υποχρέωση, λαμβάνοντας υπόψη τους φορολογικούς συντελεστές (και φορολογικούς νόμους) που έχουν τεθεί σε ισχύ ή ουσιαστικά ισχύουν μέχρι την ημερομηνία της Κατάστασης Οικονομικής Θέσης. Σε περίπτωση αδυναμίας σαφούς προσδιορισμού του χρόνου αναστροφής των προσωρινών διαφορών εφαρμόζεται ο φορολογικός συντελεστής που ισχύει κατά την επόμενη της ημερομηνίας της Κατάστασης Οικονομικής Θέσης χρήση.

Οι αναβαλλόμενες φορολογικές απαιτήσεις αναγνωρίζονται κατά την έκταση στην οποία θα υπάρξει μελλοντικό φορολογητέο κέρδος για τη χρησιμοποίηση της προσωρινής διαφοράς που δημιουργεί την αναβαλλόμενη φορολογική απαίτηση ενώ επανεξετάζονται σε κάθε ημερομηνία της Κατάστασης Οικονομικής Θέσης και μειώνονται κατά την έκταση που δεν είναι πλέον πιθανό ότι θα είναι διαθέσιμο επαρκές φορολογητέο κέρδος για να επιτρέψει την αξιοποίηση της ωφέλειας μέρους ή του συνόλου αυτής της αναβαλλόμενης φορολογικής απαίτησης.

Ο αναβαλλόμενος φόρος εισοδήματος αναγνωρίζεται για τις προσωρινές διαφορές που προκύπτουν από επενδύσεις σε θυγατρικές και συνδεδεμένες επιχειρήσεις, με εξαίρεση την περίπτωση που η αναστροφή των προσωρινών διαφορών ελέγχεται από τον Όμιλο και είναι πιθανό ότι οι προσωρινές διαφορές δεν θα αναστραφούν στο προβλεπτό μέλλον.

Οι περισσότερες αλλαγές στις αναβαλλόμενες φορολογικές απαιτήσεις ή υποχρεώσεις αναγνωρίζονται σαν ένα κομμάτι των φορολογικών εξόδων στην Κατάσταση Συνολικών Εσόδων της χρήσης. Μόνο αυτές οι μεταβολές στα στοιχεία του ενεργητικού ή στις υποχρεώσεις που επηρεάζουν τις προσωρινές διαφορές αναγνωρίζονται κατευθείαν στα ίδια κεφάλαια του Ομίλου, έχουν ως αποτέλεσμα την σχετική αλλαγή στις αναβαλλόμενες φορολογικές απαιτήσεις ή υποχρεώσεις να χρεώνεται έναντι του σχετικού λογαριασμού της καθαρής θέσης.

7.15 Παροχές στο προσωπικό

(α) Βραχυπρόθεσμες παροχές

Οι βραχυπρόθεσμες παροχές προς το προσωπικό σε χρήμα και σε είδος καταχωρούνται ως έξοδο όταν καθίστανται δουλευμένες.

(β) Παροχές μετά την έξοδο από την υπηρεσία

Οι παροχές μετά την έξοδο από την υπηρεσία περιλαμβάνουν τόσο προγράμματα καθορισμένων εισφορών όσο και προγράμματα καθορισμένων παροχών. Το δουλευμένο κόστος των προγραμμάτων καθορισμένων εισφορών καταχωρείται ως έξοδο στην περίοδο που αφορά.

Η υποχρέωση που καταχωρείται της Κατάστασης Οικονομικής Θέσης για τα προγράμματα καθορισμένων παροχών είναι η παρούσα αξία της δέσμευσης για την καθορισμένη παροχή μείον την εύλογη αξία των στοιχείων του ενεργητικού του προγράμματος και τις μεταβολές που προκύπτουν από τα μη αναγνωρισμένα αναλογιστικά κέρδη και ζημίες. Η δέσμευση της καθορισμένης παροχής υπολογίζεται ετησίως από ανεξάρτητο αναλογιστή με τη χρήση της μεθόδου της προβεβλημένης πιστωτικής μονάδος (projected unit credit method). Για την προεξόφληση χρησιμοποιείται το επιτόκιο των μακροπροθέσμων ομολόγων του Ελληνικού Δημοσίου.

Τα αναλογιστικά κέρδη και οι ζημίες που προκύπτουν από τις προσαρμογές με βάση τα ιστορικά δεδομένα και είναι πάνω ή κάτω από το περιθώριο του 10% της σωρευμένης υποχρέωσης, καταχωρούνται στην Κατάσταση Συνολικών Εσόδων μέσα στον αναμενόμενο μέσο ασφαλιστικό χρόνο των συμμετεχόντων στο πρόγραμμα. Το κόστος προϋπηρεσίας καταχωρείται άμεσα στην Κατάσταση Συνολικών Εσόδων με εξαίρεση την περίπτωση που οι μεταβολές του προγράμματος εξαρτώνται από τον εναπομένοντα χρόνο υπηρεσίας των εργαζομένων. Στην περίπτωση αυτή, το κόστος προϋπηρεσίας καταχωρείται στην Κατάσταση Συνολικών Εσόδων με τη σταθερή μέθοδο μέσα στην περίοδο ωρίμανσης.

(γ) Παροχές τερματισμού της απασχόλησης

Οι παροχές τερματισμού της απασχόλησης πληρώνονται όταν οι εργαζόμενοι αποχωρούν πριν την ημερομηνία συνταξιοδοτήσεως. Ο Όμιλος καταχωρεί αυτές τις παροχές όταν δεσμεύεται, είτε όταν τερματίζει την απασχόληση υπαρχόντων εργαζομένων σύμφωνα με ένα λεπτομερές πρόγραμμα για το οποίο δεν υπάρχει πιθανότητα απόσυρσης, είτε όταν προσφέρει αυτές τις παροχές ως κίνητρο για εθελουσία αποχώρηση. Παροχές τερματισμού της απασχόλησης που οφείλονται 12 μήνες μετά την ημερομηνία της Κατάστασης Οικονομικής Θέσης προεξοφλούνται στην παρούσα αξία τους.

Στην περίπτωση τερματισμού απασχόλησης που υπάρχει αδυναμία προσδιορισμού των εργαζομένων που θα κάνουν χρήση αυτών των παροχών, δεν γίνεται λογιστικοποίηση αλλά γνωστοποίηση ως ενδεχόμενη υποχρέωση.

7.16 Προβλέψεις

Οι προβλέψεις σχηματίζονται όταν:

• Υπάρχει μία παρούσα νομική ή τεκμαιρόμενη υποχρέωση ως αποτέλεσμα γεγονότων του παρελθόντος,

• Είναι πιθανόν ότι θα απαιτηθεί εκροή πόρων για διακανονισμό της υποχρέωσης,

• Το απαιτούμενο ποσό μπορεί να αποτιμηθεί αξιόπιστα.

Οι προβλέψεις επανεξετάζονται στο τέλος κάθε χρήσης και προσαρμόζονται έτσι ώστε να απεικονίζουν τις καλύτερες δυνατές εκτιμήσεις. Αν δεν είναι πλέον πιθανό ότι θα απαιτηθεί μία εκροή πόρων προκειμένου να διακανονιστεί μια υποχρέωση για την οποία έχει ήδη σχηματισθεί πρόβλεψη, τότε αυτή αναστρέφεται.

Οι προβλέψεις υπολογίζονται στην παρούσα αξία των εξόδων τα οποία, βάσει της καλύτερης εκτίμησης της διοίκησης, απαιτούνται να καλύψουν την παρούσα υποχρέωση την ημερομηνία της Κατάστασης Οικονομικής Θέσης. Το προεξοφλητικό επιτόκιο που χρησιμοποιείται για τον προσδιορισμό της παρούσας αξίας αντικατοπτρίζει τις τρέχουσες αγοραίες εκτιμήσεις για τη χρονική αξία του χρήματος και αυξήσεις που αφορούν τη συγκεκριμένη υποχρέωση.

Σε περιπτώσεις όπου η εκροή οικονομικών πόρων ως αποτέλεσμα παρουσών δεσμεύσεων θεωρείται μη πιθανή, ή το ποσό της πρόβλεψης δεν μπορεί να εκτιμηθεί αξιόπιστα, δεν αναγνωρίζεται καμία υποχρέωση στις οικονομικές καταστάσεις, εκτός εάν εξετάζεται στα πλαίσια μια συνένωσης επιχειρήσεων. Αυτές οι ενδεχόμενες υποχρεώσεις αναγνωρίζονται στα πλαίσια της κατανομής του κόστους απόκτησης στα στοιχεία του ενεργητικού και στις υποχρεώσεις κατά την συνένωση επιχειρήσεων. Οι ενδεχόμενες υποχρεώσεις δεν αναγνωρίζονται στις οικονομικές καταστάσεις αλλά γνωστοποιούνται, εκτός αν η πιθανότητα εκροών πόρων οι οποίοι ενσωματώνουν οικονομικά οφέλη είναι ελάχιστη. Πιθανές εισροές από οικονομικά οφέλη για τον Όμιλο που δεν πληρούν ακόμη τα κριτήρια ενός περιουσιακού στοιχείου θεωρούνται ενδεχόμενες απαιτήσεις και γνωστοποιούνται εφόσον η εισροή οικονομικών οφελών είναι πιθανή.

7.17 Κρατικές επιχορηγήσεις

Οι κρατικές επιχορηγήσεις καταχωρούνται στην εύλογη αξία τους όταν υπάρχει η βεβαιότητα ότι η επιχορήγηση θα εισπραχθεί και ο Όμιλος θα συμμορφωθεί με όλους τους σχετικούς όρους. Οι κρατικές επιχορηγήσεις που αφορούν δαπάνες, καταχωρούνται στην Κατάσταση Συνολικών Εσόδων όταν καταχωρείται και η επιχορηγούμενη δαπάνη έτσι ώστε να υπάρχει αντιστοίχιση του εσόδου με τη δαπάνη. Οι κρατικές επιχορηγήσεις που προορίζονται για αγορά παγίου εξοπλισμού, καταχωρούνται στις υποχρεώσεις και πιστώνονται στις αποσβέσεις σχετικές με το κόστος πωλήσεων, στην Κατάσταση Συνολικών Εσόδων, με τη μέθοδο της σταθερής απόσβεσης σύμφωνα με τη διάρκεια της αναμενόμενης ωφέλιμης ζωής των αντίστοιχων επιχορηγούμενων παγίων.

7.18 Αναγνώριση εσόδων και εξόδων

Έσοδα: Τα έσοδα περιλαμβάνουν την εύλογη αξία των πωλήσεων αγαθών και της παροχής υπηρεσιών, καθαρά από τους ανακτώμενους φόρους, εκπτώσεις και επιστροφές. Τα διεταιρικά έσοδα μέσα στον Όμιλο απαλείφονται πλήρως. Η αναγνώριση των εσόδων γίνεται ως εξής:

(α) Παροχή υπηρεσιών

Η Εταιρεία παρέχει τις υπηρεσίες της τόσο σε ιδιώτες ασθενείς-πελάτες όσο και σε ασθενείς-πελάτες που καλύπτονται μέσω των συνεργαζόμενων ασφαλιστικών ταμείων και ασφαλιστικών οργανισμών. Πιο συγκεκριμένα ο βασικός ασφαλιστικός φορέας με τον οποίο συνεργάζεται ο Όμιλος και η Εταιρεία είναι ο ΕΟΠΥΥ. Αξίζει να σημειωθεί ότι, οι Εταιρείες του Ομίλου έχουν συνάψει συμφωνίες μέσω των οποίων οι ασθενείς καλύπτονται πλήρως ή μερικώς ως προς τα έξοδά τους (προσυμφωνημένη αμοιβή) σε ότι αφορά επεμβάσεις ανοιχτής καρδιάς, αξονικές και μαγνητικές τομογραφίες, αρθροπλαστικές, λιθοτριψίες, κ.α. Οι Ασφαλιστικοί Οργανισμοί με τους οποίους συνεργάζεται η Εταιρία, αφορούν ασφαλιστικές εταιρίες του εσωτερικού αλλά και του εξωτερικού. Τα έσοδα λογίζονται με βάση το στάδιο ολοκλήρωσης της υπηρεσίας στο καθαρό ποσό που αναμένεται να εισπραχθεί ανά κατηγορία.

(β) Πωλήσεις αγαθών

Οι πωλήσεις αγαθών αναγνωρίζονται όταν ο Όμιλος παραδίδει τα αγαθά στους πελάτες, τα αγαθά γίνονται αποδεκτά από αυτούς και η είσπραξη της απαίτησης είναι εξασφαλισμένη.

(γ) Έσοδα από τόκους

Τα έσοδα από τόκους αναγνωρίζονται βάσει χρονικής αναλογίας και με την χρήση του πραγματικού επιτοκίου. Όταν υπάρχει απομείωση των απαιτήσεων, η λογιστική αξία αυτών μειώνεται στο ανακτήσιμο ποσό τους το οποίο είναι η παρούσα αξία των αναμενόμενων μελλοντικών ταμειακών ροών προεξοφλουμένων με το αρχικό πραγματικό επιτόκιο. Στην συνέχεια λογίζονται τόκοι με το ίδιο επιτόκιο επί της απομειωμένης (νέας λογιστικής) αξίας.

(δ) Έσοδα από μερίσματα

Τα μερίσματα, αναγνωρίζονται ως έσοδα, όταν θεμελιώνεται το δικαίωμα είσπραξής τους δηλαδή κατά την ημερομηνία έγκρισης της διανομής τους από τη Γενική Συνέλευση της κάθε εταιρίας.

Έξοδα: Τα έξοδα αναγνωρίζονται στην Κατάσταση Συνολικών Εσόδων σε δεδουλευμένη βάση. Οι πληρωμές που πραγματοποιούνται για λειτουργικές μισθώσεις μεταφέρονται στην Κατάσταση Συνολικών Εσόδων ως έξοδα, κατά το χρόνο χρήσεως του μισθίου. Τα έξοδα από τόκους αναγνωρίζονται σε δεδουλευμένη βάση.

7.19 Χρηματοοικονομικά εργαλεία

Τα βασικά εργαλεία του Ομίλου είναι τα μετρητά, οι τραπεζικές καταθέσεις και οι βραχυπρόθεσμες απαιτήσεις και υποχρεώσεις. Δεδομένης της βραχυπρόθεσμης κυρίως φύσεως των εργαλείων αυτών, η διοίκηση του Ομίλου πιστεύει ότι η εύλογη αξία τους ουσιαστικά ταυτίζεται με την αξία στην οποία απεικονίζονται στα λογιστικά βιβλία του Ομίλου. Επιπρόσθετα, η διοίκηση πιστεύει ότι τα επιτόκια που καταβάλλονται σε σχέση με τα συναφθέντα δάνεια ισοδυναμούν με τα τρέχοντα εύλογα επιτόκια της αγοράς και συνεπώς, δεν συντρέχουν οι προϋποθέσεις οποιασδήποτε προσαρμογής της αξίας στην οποία απεικονίζονται οι υποχρεώσεις αυτές. Ο Όμιλος δεν χρησιμοποιεί χρηματοοικονομικά παράγωγα.

7.20 Μισθώσεις

Η Εταιρεία είναι ο μισθωτής:

(α) Λειτουργικές μισθώσεις

Μισθώσεις όπου ουσιωδώς οι κίνδυνοι και ανταμοιβές της ιδιοκτησίας διατηρούνται από τον εκμισθωτή (ιδιοκτήτη) ταξινομούνται ως λειτουργικές μισθώσεις. Οι πληρωμές που γίνονται για λειτουργικές μισθώσεις (καθαρές από τυχόν κίνητρα που προσφέρθηκαν από τον εκμισθωτή) αναγνωρίζονται ως έξοδα με βάση την σταθερή μέθοδο (αναλογικά) κατά την διάρκεια της μίσθωσης.

(β) Χρηματοδοτικές μισθώσεις

Μισθώσεις παγίων όπου ο Όμιλος διατηρεί ουσιωδώς όλους τους κινδύνους και τις ανταμοιβές της ιδιοκτησίας, ταξινομούνται ως χρηματοδοτικές μισθώσεις. Οι χρηματοδοτικές μισθώσεις κεφαλαιοποιούνται με την έναρξη της μίσθωσης, στη χαμηλότερη μεταξύ της εύλογης αξίας του μισθωμένου παγίου στοιχείου ή της παρούσας αξίας των ελαχίστων μισθωμάτων. Κάθε μίσθωμα επιμερίζεται μεταξύ της υποχρέωσης και των χρηματοοικονομικών εξόδων, έτσι ώστε να επιτυγχάνεται ένα σταθερό επιτόκιο στην υπολειπόμενη χρηματοοικονομική υποχρέωση. Οι αντίστοιχες υποχρεώσεις από μισθώματα, καθαρές από χρηματοοικονομικά έξοδα, απεικονίζονται στα Δάνεια. Οι τόκοι αναγνωρίζονται στην Κατάσταση Συνολικών Εσόδων της χρήσης κατά τη διάρκεια της περιόδου της μίσθωσης. Τα πάγια για τα οποία έχουν συναφθεί χρηματοδοτικές μισθώσεις, αποσβένονται στη μικρότερη περίοδο, όπως αυτή καθορίζεται, από την ωφέλιμη ζωή και το χρόνο της μίσθωσης, στις περιπτώσεις που δεν μεταβιβάζεται η κυριότητα του παγίου.

Η Εταιρεία είναι ο εκμισθωτής:

Λειτουργικές μισθώσεις

Στοιχεία του ενεργητικού τα οποία μισθώνονται σε τρίτους με λειτουργικές συμβάσεις περιλαμβάνονται στα μη κυκλοφορούντα στοιχεία του ενεργητικού, στη κατηγορία των ενσωμάτων παγίων και των επενδύσεων σε ακίνητα. Τα πάγια αυτά αποσβένονται στη διάρκεια της ωφέλιμης ζωής τους όπως και τα ιδιοχρησιμοποιούμενα από την Εταιρεία πάγια. Το έσοδο από τα ενοίκια αναγνωρίζεται στα έσοδα την περίοδο την οποία αφορούν σύμφωνα με τη σχετική σύμβαση ενοικίασης.

7.21 Κέρδη ανά Μετοχή

Τα βασικά κέρδη ανά μετοχή (ΚΑΜ) υπολογίζονται διαιρώντας τα καθαρά κέρδη που αναλογούν στους μετόχους της μητρικής εταιρείας με τον μέσο σταθμισμένο αριθμό κοινών μετοχών που είναι σε κυκλοφορία κατά τη διάρκεια κάθε έτους, εξαιρώντας τον μέσο όρο των κοινών μετοχών που αποκτήθηκαν ως ίδιες μετοχές.

Τα μειωμένα κέρδη ανά μετοχή υπολογίζονται διαιρώντας το καθαρό κέρδος που αποδίδεται στους μετόχους της μητρικής (αφού αφαιρεθεί ο τόκος επί των μετατρέψιμων μετοχών μετά φόρων) με τον μέσο σταθμισμένο αριθμό των μετοχών σε κυκλοφορία κατά τη διάρκεια του έτους (προσαρμοσμένο για την επίδραση των απομειούμενων μετατρέψιμων μετοχών).

Ο μέσος σταθμισμένος αριθμός των κοινών μετοχών σε κυκλοφορία κατά τη διάρκεια της λογιστικής περιόδου και για όλες τις παρουσιαζόμενες λογιστικές περιόδους προσαρμόζεται για γεγονότα που έχουν μεταβάλει τον αριθμό των κοινών μετοχών σε κυκλοφορία χωρίς αντίστοιχη μεταβολή στους πόρους.

8. Σημαντικές λογιστικές εκτιμήσεις και παραδοχές της διοίκησης

(α) Παραδοχές της διοίκησης

Οι βασικές κρίσεις που πραγματοποιεί η Διοίκηση του Ομίλου και που έχουν την σημαντικότερη επίδραση στα ποσά που αναγνωρίζονται στις Οικονομικές Καταστάσεις σχετίζονται κυρίως με:

Ταξινόμηση Χρηματοοικονομικών Μέσων

Οι λογιστικές αρχές που εφαρμόζει ο Όμιλος απαιτούν την ταξινόμηση των χρηματοοικονομικών στοιχείων του ενεργητικού και των υποχρεώσεων, κατά την απόκτησή τους, σε διαφορετικές κατηγορίες:

• Επενδύσεις κατεχόμενες ως τη λήξη. Για την ταξινόμηση ενός στοιχείου στην κατηγορία αυτή, η Διοίκηση εξετάζει εάν πληρούνται τα κριτήρια του ΔΛΠ 39 και συγκεκριμένα το κατά πόσο ο Όμιλος έχει την πρόθεση και την ικανότητα να τις κρατήσει έως τη λήξη τους.

• Χρηματοοικονομικά μέσα κατεχόμενα για εμπορικούς σκοπούς. Στην κατηγορία αυτή εντάσσονται οι επενδύσεις και τα παράγωγα που δημιουργούνται κυρίως με σκοπό την επίτευξη βραχυπρόθεσμου κέρδους.

• Χρηματοοικονομικά στοιχεία του ενεργητικού και υποχρεώσεις σε εύλογη αξία μέσω της Κατάστασης Συνολικών Εσόδων. Η ταξινόμηση μιας επένδυσης στην κατηγορία αυτή, εξαρτάται από τον τρόπο που αποτιμά η Διοίκηση την αποδοτικότητα και τον κίνδυνο της επένδυσης. Έτσι, στην κατηγορία αυτή εντάσσονται και επενδύσεις που δεν ανήκουν στο εμπορικό χαρτοφυλάκιο αλλά στο χαρτοφυλάκιο επιχειρηματικών συμμετοχών και παρακολουθούνται εσωτερικά, σύμφωνα με τη στρατηγική του Ομίλου, στην εύλογη αξία τους.

(β) Εκτιμήσεις και Υποθέσεις

Συγκεκριμένα ποσά τα οποία περιλαμβάνονται ή επηρεάζουν τις Οικονομικές Καταστάσεις καθώς και τις σχετικές γνωστοποιήσεις εκτιμώνται, απαιτώντας το σχηματισμό υποθέσεων σχετικά με αξίες ή συνθήκες οι οποίες δεν είναι δυνατόν να είναι γνωστές με βεβαιότητα κατά την περίοδο σύνταξης των Οικονομικών Καταστάσεων. Μία λογιστική εκτίμηση θεωρείται σημαντική όταν είναι σημαντική για την χρηματοοικονομική κατάσταση και την Κατάσταση Συνολικών Εσόδων του Ομίλου και απαιτεί τις πιο δύσκολες, υποκειμενικές ή περίπλοκες κρίσεις της Διοίκησης. Ο Όμιλος αξιολογεί τέτοιες εκτιμήσεις σε συνεχή βάση, βασιζόμενος στα αποτελέσματα του παρελθόντος και στην εμπειρία, σε συσκέψεις με ειδικούς, σε τάσεις και σε άλλες μεθόδους οι οποίες θεωρούνται λογικές στις συγκεκριμένες συνθήκες, όπως επίσης και τις προβλέψεις σχετικά με το πώς αυτά ενδέχεται να αλλάξουν στο μέλλον.

Συνενώσεις Επιχειρήσεων

Κατά την αρχική αναγνώριση τα στοιχεία του ενεργητικού καθώς και οι υποχρεώσεις της αποκτώμενης επιχείρησης συμπεριλαμβάνονται στις ενοποιημένες Οικονομικές Καταστάσεις στις εύλογες αξίες τους. Κατά την επιμέτρηση των εύλογων αξιών η Διοίκηση χρησιμοποιεί εκτιμήσεις σχετικά με τις μελλοντικές ταμειακές ροές, ωστόσο τα πραγματικά αποτελέσματα ενδέχεται να διαφέρουν. Οποιαδήποτε αλλαγή στην επιμέτρηση μετά την αρχική αναγνώριση θα επηρεάσει την επιμέτρηση της υπεραξίας.

Έλεγχοι Απομείωσης Υπεραξίας και Άυλων Στοιχείων του Ενεργητικού με Απεριόριστη Ωφέλιμη Ζωή

Ο Όμιλος διενεργεί τον σχετικό έλεγχο απομείωσης της υπεραξίας και των άυλων στοιχείων του ενεργητικού με απεριόριστη διάρκεια ζωής που έχουν προκύψει από θυγατρικές και συγγενείς, τουλάχιστον σε ετήσια βάση ή και όποτε υπάρχει ένδειξη για απομείωση, σύμφωνα με τις διατάξεις του ΔΛΠ 36. Προκείμενου να διαπιστωθεί αν συντρέχουν λόγοι απομείωσης, απαιτείται ο υπολογισμός της αξίας χρήσης και της εύλογης αξίας απομειωμένης κατά το κόστος πώλησης της επιχειρηματικής μονάδας. Συνήθως χρησιμοποιούνται οι μέθοδοι παρούσας αξίας ταμειακών ροών, η αποτίμηση βάσει δεικτών ομοειδών συναλλαγών ή επιχειρήσεων που διαπραγματεύονται σε ενεργό αγορά και η χρηματιστηριακή τιμή. Για την εφαρμογή των συγκεκριμένων μεθόδων, η Διοίκηση απαιτείται να χρησιμοποιήσει στοιχεία όπως εκτιμώμενη μελλοντική κερδοφορία της θυγατρικής, επιχειρηματικά σχέδια καθώς και στοιχεία της αγοράς, όπως επιτόκια κ.λπ.

• Απομείωση Ενσώματων Παγίων

Τα ενσώματα πάγια στοιχεία ελέγχονται για σκοπούς απομείωσης όταν γεγονότα ή αλλαγές στις συνθήκες υποδηλώνουν ότι η λογιστική τους αξία μπορεί να μην είναι ανακτήσιμη. Για τον υπολογισμό της αξίας λόγω χρήσης η Διοίκηση εκτιμά τις μελλοντικές ταμειακές ροές από το περιουσιακό στοιχείο ή την μονάδα ταμειακής ροής και επιλέγει τον κατάλληλο συντελεστή προεξόφλησης για να υπολογίσει την παρούσα αξία των μελλοντικών ταμειακών ροών.

• Ωφέλιμη Ζωή Αποσβέσιμων Στοιχείων

Η Διοίκηση εξετάζει τις ωφέλιμες ζωές των αποσβέσιμων στοιχείων σε κάθε χρήση. Την 31/12/2012 η Διοίκηση εκτιμά ότι οι ωφέλιμες ζωές αντιπροσωπεύουν την αναμενόμενη χρησιμότητα των στοιχείων του ενεργητικού (περαιτέρω πληροφορίες στη σημείωση 7.3).

• Εκτίμηση Εύλογης Αξίας Χρηματοοικονομικών Μέσων

Ο υπολογισμός της εύλογης αξίας των χρηματοοικονομικών στοιχείων του ενεργητικού και παθητικού για τα οποία δεν υπάρχουν δημοσιευμένες τιμές αγοράς, απαιτεί τη χρησιμοποίηση συγκεκριμένων τεχνικών εκτίμησης. Ο υπολογισμός της εύλογης αξίας τους απαιτεί διαφόρων ειδών εκτιμήσεις. Οι σημαντικότερες αφορούν στην εκτίμηση των διαφόρων κινδύνων στους οποίους υπόκεινται το μέσο, όπως επιχειρηματικός κίνδυνος, κίνδυνος ρευστότητας κτλ., και εκτίμηση των μελλοντικών προοπτικών κερδοφορίας επιχειρήσεων σε περίπτωση αποτίμησης συμμετοχικών τίτλων.

• Απομείωση Χρηματοοικονομικών Μέσων

Ο Όμιλος ακολουθεί τις οδηγίες του ΔΛΠ 39 για τον έλεγχο απομείωσης της αξίας των επενδύσεών του. Κατά την προσδιορισμό του πότε μια επένδυση έχει υποστεί απομείωση της αξία της ο Όμιλος εκτιμά, μαζί με άλλους παράγοντες, τη διάρκεια ή την έκταση που η εύλογη αξία μιας επένδυσης είναι χαμηλότερη του κόστους, γεγονός το οποίο μπορεί να αποτελέσει μία αντικειμενική ένδειξη απομείωσης, τη χρηματοοικονομική βιωσιμότητα και τις βραχυπρόθεσμες προοπτικές επιχειρηματικές πολιτικές, το μέλλον της επένδυσης, συμπεριλαμβανομένων παραγόντων όπως η επίδοση της βιομηχανίας και του επιχειρηματικού κλάδου, οι αλλαγές στην τεχνολογία και στις λειτουργικές και χρηματοδοτικές ταμειακές ροές.

• Πρόβλεψη για Φόρο Εισοδήματος

Η πρόβλεψη για φόρο εισοδήματος με βάση το ΔΛΠ 12 υπολογίζεται με εκτίμηση των φόρων που θα καταβληθούν στις φορολογικές αρχές και περιλαμβάνει τον τρέχοντα φόρο εισοδήματος για κάθε χρήση και πρόβλεψη για τους πρόσθετους φόρους που πιθανόν να προκύψουν σε φορολογικούς ελέγχους.

Οι εταιρείες του Ομίλου υπόκεινται σε διαφορετικές νομοθεσίες φορολογίας εισοδήματος. Για το συνολικό προσδιορισμό της πρόβλεψης για φόρο εισοδήματος όπως παρουσιάζεται της Κατάστασης Οικονομικής Θέσης απαιτούνται σημαντικές εκτιμήσεις. Για συγκεκριμένες συναλλαγές και υπολογισμούς, ο προσδιορισμός της τελικής φορολογίας είναι αβέβαιος. Ο Όμιλος αναγνωρίζει υποχρεώσεις για προβλεπόμενα φορολογικά ζητήματα με βάση υπολογισμούς για το κατά πόσο θα προκύψει επιπρόσθετη φορολογία. Όπου το τελικό φορολογικό αποτέλεσμα αυτών των ζητημάτων διαφέρει από το ποσό που έχει αρχικά αναγνωριστεί οι διαφορές επηρεάζουν την πρόβλεψη για φόρο εισοδήματος και για αναβαλλόμενη φορολογία στην περίοδο που έγινε ο προσδιορισμός.

Η Εταιρεία και ο Όμιλος, προχώρησαν κατά την εξεταζόμενη χρήση στην απεικόνιση της επίδρασης από τη μείωση των φορολογικών συντελεστών στην αναβαλλόμενη φορολογία.

• Αβέβαιη έκβαση εκκρεμών επίδικων υποθέσεων

Ο Όμιλος εξετάζει τις εκκρεμείς δικαστικές υποθέσεις σε κάθε ημερομηνία της Κατάστασης Οικονομικής Θέσης και προχωρεί σε διενέργεια προβλέψεων για επίδικες υποθέσεις κατά του Ομίλου, βάσει στοιχείων από τη Νομική Υπηρεσία, τα οποία προκύπτουν βάσει των πρόσφατων εξελίξεων των υποθέσεων που διαχειρίζεται (περαιτέρω πληροφορίες στη σημείωση 12.33 Α).

• Αναβαλλόμενες Φορολογικές Απαιτήσεις επί Φορολογικών Ζημιών

Αναβαλλόμενη φορολογική απαίτηση αναγνωρίζεται για όλες τις αχρησιμοποίητες φορολογικές ζημίες στον βαθμό που είναι πιθανό ότι θα υπάρξουν επαρκή φορολογικά κέρδη που θα συμψηφιστούν με αυτές τις φορολογικές ζημίες. Για τον καθορισμό του ύψους της αναβαλλόμενης φορολογικής απαίτησης που μπορεί να αναγνωριστεί απαιτούνται σημαντικές κρίσεις και εκτιμήσεις της Διοίκησης του Ομίλου, οι οποίες βασίζονται στα μελλοντικά φορολογικά κέρδη σε συνδυασμό με τις μελλοντικές φορολογικές στρατηγικές που θα ακολουθηθούν (περαιτέρω πληροφορίες στη σημείωση 12.8).

• Προβλέψεις για Επισφαλείς Απαιτήσεις

Ο Όμιλος διενεργεί προβλέψεις για επισφαλείς απαιτήσεις σε σχέση με συγκεκριμένους πελάτες όταν υπάρχουν δεδομένα ή ενδείξεις οι οποίες καταδεικνύουν ότι η είσπραξη της σχετικής απαίτησης στο σύνολό της ή κατά ένα μέρος δεν είναι πιθανή. Η Διοίκηση του Ομίλου προβαίνει σε περιοδική επανεκτίμηση της επάρκειας της πρόβλεψης σχετικά με τις επισφαλείς απαιτήσεις σε συνάρτηση της πιστωτικής της πολιτικής και λαμβάνοντας υπόψη στοιχεία της Νομικής Υπηρεσίας του Ομίλου, τα οποία προκύπτουν βάσει επεξεργασίας ιστορικών δεδομένων και πρόσφατων εξελίξεων των υποθέσεων που διαχειρίζεται.

• Πρόβλεψη για Αποζημίωση Προσωπικού

Το ύψος της πρόβλεψης για αποζημίωση προσωπικού βασίζεται σε αναλογιστική μελέτη. Η αναλογιστική μελέτη περιλαμβάνει την στοιχειοθέτηση παραδοχών σχετικών με το προεξοφλητικό επιτόκιο, το ποσοστό αύξησης των αμοιβών των εργαζομένων, την αύξηση του δείκτη τιμών καταναλωτή και την αναμενόμενη εναπομένουσα εργασιακή ζωή. Οι παραδοχές που χρησιμοποιούνται εμπεριέχουν σημαντική αβεβαιότητα και η Διοίκηση του Ομίλου προβαίνει σε συνεχή επανεκτίμησή τους (περαιτέρω πληροφορίες στη σημείωση 12.16).

• Ενδεχόμενα Στοιχεία του Ενεργητικού και Ενδεχόμενες Υποχρεώσεις

Ο Όμιλος εμπλέκεται σε δικαστικές διεκδικήσεις και αποζημιώσεις κατά τη συνήθη πορεία των εργασιών του. Η Διοίκηση κρίνει ότι οποιοιδήποτε διακανονισμοί δεν θα επηρέαζαν σημαντικά την οικονομική θέση του Ομίλου την 31/12/2012. Παρόλα αυτά, ο καθορισμός των ενδεχόμενων υποχρεώσεων που σχετίζονται με τις δικαστικές διεκδικήσεις και τις απαιτήσεις είναι μια πολύπλοκη διαδικασία που περιλαμβάνει κρίσεις σχετικά με τις πιθανές συνέπειες και τις διερμηνείες σχετικά με τους νόμους και τους κανονισμούς. Μεταβολές στις κρίσεις ή στις διερμηνείες είναι πιθανό να οδηγήσουν σε μια αύξηση ή μια μείωση των ενδεχόμενων υποχρεώσεων του Ομίλου στο μέλλον (περαιτέρω πληροφορίες σημείωση 12.33).

9. Δομή του Ομίλου και μέθοδος ενοποίησης εταιρειών

Οι εταιρείες του Ομίλου οι οποίες περιλαμβάνονται στις ενοποιημένες οικονομικές καταστάσεις την 31.12.2012, είναι οι εξής:

Α/Α	Επωνυμία Εταιρείας	Έδρα	Δραστηριότητα	% Συμ/χής	Μέθοδος Ενοποιήσης	Σχέση Συμ/χής	Ανέλεγκτες Φορ/κές Χρήσεις
1	ΔΘΚΑ ΥΓΕΙΑ ΑΕ	Ελλάδα	Υπηρεσίες υγείας		ΜΗΤΡΙΚΗ		2009-2012
	Θυγατρικές του ΥΓΕΙΑ						
2	ΜΗΤΕΡΑ Α.Ε.	Ελλάδα	Υπηρεσίες υγείας	99,05%	Ολική Ενοποίηση	Άμεση & Έμμεση	2008-2012
3	ΜΗΤΕΡΑ ΣΥΜΜΕΤΟΧΩΝ Α.Ε.	Ελλάδα	Συμμετοχή στην εταιρεία ΜΗΤΕΡΑ ΑΕ	100%	Ολική Ενοποίηση	Άμεση	2010-2012
4	ΛΗΤΩ Α.Ε.	Ελλάδα	Υπηρεσίες υγείας	87,88%	Ολική Ενοποίηση	Έμμεση	2008-2012
5	ΛΗΤΩ ΣΥΜΜΕΤΟΧΩΝ Α.Ε.	Ελλάδα	Συμμετοχή στην εταιρεία ΛΗΤΩ ΑΕ	87,78%	Ολική Ενοποίηση	Έμμεση	2010-2012
6	ΑΛΦΑ-LAB Α.Ε.	Ελλάδα	Υπηρεσίες υγείας	87,78%	Ολική Ενοποίηση	Έμμεση	2010-2012
7	HYGEIA HOSPITAL-TIRANA ShA.	Αλβανία	Υπηρεσίες υγείας	87,86%	Ολική Ενοποίηση	Άμεση	-
8	VALLONE Co Ltd	Κύπρος	Επενδυτικές	100,00%	Ολική Ενοποίηση	Άμεση	-
9	ΧΡΥΣΑΦΙΛΙΩΤΙΣΣΑ ΕΠΕΝΔΥΤΙΚΗ ΛΤΔ	Κύπρος	Επενδυτικές	79,07%	Ολική Ενοποίηση	Έμμεση	-
10	ΧΡΥΣΑΦΙΛΙΩΤΙΣΣΑ ΔΗΜΟΣΙΑ ΛΤΔ	Κύπρος	Εκμετάλλευση ακινήτων και εξοπλισμού	65,76%	Ολική Ενοποίηση	Έμμεση	-
11	ΙΑΤΡΙΚΟ ΚΕΝΤΡΟ ΛΕΜΕΣΣΟΥ «ΑΧΙΛΛΕΙΟ» ΛΤΔ	Κύπρος	Υπηρεσίες υγείας	65,76%	Ολική Ενοποίηση	Έμμεση	-
12	ΜΑΙΕΥΤΙΚΗ ΓΥΝΑΙΚΟΛΟΓΙΚΗ ΚΛΙΝΙΚΗ ΕΥΑΓΓΕΛΙΣΜΟΣ ΛΤΔ	Κύπρος	Επενδυτικές	100,00%	Ολική Ενοποίηση	Άμεση	-
13	ΕΥΑΓΓΕΛΙΣΜΟΣ ΔΙΑΧΕΙΡΙΣΤΙΚΗ ΛΤΔ	Κύπρος	Υπηρεσίες υγείας	97,32%	Ολική Ενοποίηση	Έμμεση	-
14	ΑΚΕΣΟ ΚΤΗΜΑΤΙΚΗ ΛΤΔ	Κύπρος	Επενδυτικές	60,00%	Ολική Ενοποίηση	Έμμεση	-
15	ΕΥΑΓΓΕΛΙΣΜΟΣ ΚΤΗΜΑΤΙΚΗ ΛΤΔ	Κύπρος	Επενδυτικές	60,00%	Ολική Ενοποίηση	Έμμεση	-

Α/Α	Επωνυμία Εταιρείας	Έδρα	Δραστηριότητα	% Συμ/χής	Μέθοδος Ενοποιήσης	Σχέση Συμ/χής	Ανέλεγκτες Φορ/κές Χρήσεις
16	STEM HEALTH A.E.	Ελλάδα	Ιατρική τεχνολογία βλαστοκυττάρων	50,00%	Ολική Ενοποίηση	Άμεση	2010-2012
17	STEM HEALTH HELLAS A.E.	Ελλάδα	Ιατρική τεχνολογία βλαστοκυττάρων	74,53%	Ολική Ενοποίηση	Έμμεση	2010-2012
18	Y-LOGIMED A.E.	Ελλάδα	Εισαγωγή, εμπορία και εφοδιασμός ιατροτεχνολογικών προϊόντων	100,00%	Ολική Ενοποίηση	Άμεση	2010-2012
19	Y-LOGIMED Sh.p.k.	Αλβανία	Εισαγωγή, εμπορία και εφοδιασμός ιατροτεχνολογικών προϊόντων	100,00%	Ολική Ενοποίηση	Έμμεση	-
20	Y-PHARMA A.E.	Ελλάδα	Εμπορία φαρμακευτικών ειδών και ειδών ιατρικής γενικής χρήσεως	85,00%	Ολική Ενοποίηση	Άμεση	2010-2012
21	ANIZ A.E.	Ελλάδα	Εκμετάλλευση κυλικείων εστιατορίων	70,00%	Ολική Ενοποίηση	Άμεση	2010-2012
22	BIO-CHECK INTERNATIONAL ΙΔΙΩΤΙΚΟ ΠΟΛΥΙΑΤΡΕΙΟ ΙΑΤΡΙΚΗ Α.Ε.	Ελλάδα	Υπηρεσίες υγείας	100,00%	Ολική Ενοποίηση	Έμμεση	2010-2012
23	ΙΔΙΩΤΙΚΟ ΠΟΛΥΙΑΤΡΕΙΟ ΔΥΤΙΚΗΣ ΑΘΗΝΑΣ ΠΡΩΤΟΒΑΘΜΙΑ ΙΑΤΡΙΚΗ	Ελλάδα	Υπηρεσίες υγείας	71,80%	Ολική Ενοποίηση	Έμμεση	2010-2012

Σχετικά με τις αναγραφόμενες στον παραπάνω πίνακα ανέλεγκτες φορολογικά χρήσεις (Σημείωση 12.30 & 12.33Β)

Στις Ετήσιες Ενοποιημένες Οικονομικές Καταστάσεις του 2012 και σε σχέση με την αντίστοιχη συγκριτική περίοδο του 2011 δεν περιλαμβάνεται η εταιρεία Vallone Co Ltd (θυγατρική του Ομίλου ΥΓΕΙΑ και ιδιοκτήτρια του νοσοκομείου «Αχίλλειον»), λόγω της αρχικής προκαταρτικής συμφωνίας πώλησης της 23η Νοεμβρίου 2012 και της οριστικοποίησης της αναφερόμενης συμφωνίας την 7η Μαρτίου 2013 (αναλυτική περιγραφή της διακοπής ενοποίησης παρατίθεται στη Σημείωση 11 της Ετήσιας Οικονομικής Έκθεσης).

Μετά την ολοκλήρωση στις 27/03/2012 της αύξησης μετοχικού κεφαλαίου της θυγατρικής HYGEIA HOSPITAL-TIRANA ShA το άμεσο ποσοστό συμμετοχής του ΥΓΕΙΑ Α.Ε ανέρχεται πλέον σε 87,86% από 80,00%.

Μετά την ολοκλήρωση της αύξησης μετοχικού κεφαλαίου της θυγατρικής ΙΔΙΩΤΙΚΟ ΠΟΛΥΙΑΤΡΕΙΟ ΔΥΤΙΚΗΣ ΑΘΗΝΑΣ «ΠΡΩΤΟΒΑΘΜΙΑ ΙΑΤΡΙΚΗ Α.Ε.» μέσω της απόκτησης ποσοστού 40% από την θυγατρική εταιρεία Y-Logimed A.E., το έμμεσο ποσοστό συμμετοχής του ΥΓΕΙΑ Α.Ε ανέρχεται σε 71,80% από 49,00%.

10. Πληροφόρηση κατά τομέα

Ο Όμιλος εφαρμόζει το ΔΠΧΑ 8 «Λειτουργικοί Τομείς» σύμφωνα με τις διατάξεις του οποίου, ο καθορισμός των λειτουργικών τομέων βασίζεται στη «διοικητική προσέγγιση» και επιβάλλει η πληροφόρηση που γνωστοποιείται εξωτερικά να είναι αυτή που βασίζεται στην εσωτερική πληροφόρηση. Το Διοικητικό Συμβούλιο της Εταιρείας συνιστά τον κύριο λήπτη επιχειρηματικών αποφάσεων και έχει καθορίσει δύο λειτουργικούς τομείς δραστηριότητας του Ομίλου. Συγκεκριμένα, ο Όμιλος δραστηριοποιείται στον τομέα της παροχής υπηρεσιών υγείας και πιο αναλυτικά της παροχής υγειονομικών υπηρεσιών διαγνωστικού και θεραπευτικού χαρακτήρα και στον τομέα εμπορίας υγειονομικού υλικού, φαρμάκων και ειδικών υλικών, κυρίως στη γεωγραφική περιοχή της Ελληνικής Επικράτειας, αλλά και εκτός αυτής.

Οι διατομεακές πωλήσεις αφορούν κατά κύριο λόγω την εμπορία υγειονομικού υλικού και ειδικών υλικών από την εταιρεία Y-Logimed A.E. προς τα νοσοκομεία του Ομίλου.

Η απαιτούμενη πληροφόρηση ανά λειτουργικό τομέα έχει ως εξής:

Τα έσοδα και κέρδη, τα στοιχεία του ενεργητικού και οι υποχρεώσεις κάθε λειτουργικού τομέα παρουσιάζονται ως ακολούθως:

Στοιχεία ανά λειτουργικό Τομέα την 31/12/2012

Ποσά σε € '000	Κλάδος Υγείας	Κλάδος Εμπορίας	Σύνολο από συνεχιζομένες δραστηρίοτητες	Διακοπείσες δραστηρίοτητες	Σύνολο
Πωλήσεις					
- σε εξωτερικούς πελάτες	236.811	5.720	242.531	5.396	247.927
- διατομεακές πωλήσεις	3.174	31.461	34.635	0	34.635
Καθαρές πωλήσεις τομέα	**239.985**	**37.181**	**277.166**	**5.396**	**282.562**
Αποσβέσεις	(18.580)	(485)	**(19.065)**	(1.114)	**(20.179)**
Χρηματοοικονομικά έσοδα	933	2	**935**	0	**935**
Χρηματοοικονομικά έξοδα	(13.515)	(84)	**(13.599)**	(615)	**(14.214)**
Κέρδη / (Ζημίες) προ φόρων περιόδου	(127.992)	(4.533)	**(132.525)**	(3.362)	**(135.887)**
Στοιχεία ενεργητικού της 31/12/2012	**638.124**	**38.260**	**676.384**	**0**	**676.384**

Στοιχεία ανά λειτουργικό Τομέα την 31/12/2011

Ποσά σε € '000	Κλάδος Υγείας	Κλάδος Εμπορίας	Σύνολο από συνεχιζομένες δραστηρίοτητες	Διακοπείσες δραστηρίοτητες	Σύνολο
Πωλήσεις					
- σε εξωτερικούς πελάτες	229.770	7.822	237.592	8.664	246.256
- διατομεακές πωλήσεις	3.933	32.675	36.608	0	36.608
Καθαρές πωλήσεις τομέα	**233.703**	**40.497**	**274.200**	**8.664**	**282.864**
Αποσβέσεις	(17.470)	(548)	**(18.018)**	(1.309)	**(19.327)**
Χρηματοοικονομικά έσοδα	791	2	**793**	58	**851**
Χρηματοοικονομικά έξοδα	(15.106)	(166)	**(15.272)**	(929)	**(16.201)**
Κέρδη προ φόρων περιόδου	(27.679)	(1.686)	**(29.365)**	(4.114)	**(33.479)**
Στοιχεία ενεργητικού της 31/12/2011	**772.611**	**30.686**	**803.297**	**0**	**803.297**

Οι πωλήσεις και τα στοιχεία ενεργητικού του Ομίλου με βάση την γεωγραφική τους κατανομή παρουσιάζονται ως εξής:

Γεωγραφικά Στοιχεία	31/12/2012		31/12/2011	
Ποσά σε € '000	**Πωλήσεις**	**Στοιχεία ενεργητικού**	**Πωλήσεις**	**Στοιχεία ενεργητικού**
Ελλάδα	262.842	618.232	263.146	715.856
Λοιπές χώρες	14.324	58.152	11.054	87.441
Σύνολο από συνεχιζομένες δραστηρίοτητες	**277.166**	**676.384**	**274.200**	**803.297**
Διακοπείσες δραστηρίοτητες	5.396	0	8.664	0
Σύνολο	**282.562**	**676.384**	**282.864**	**803.297**

Τα συνολικά ποσά που απεικονίζονται στους λειτουργικούς τομείς του Ομίλου συμφωνούν με τα βασικά στοιχεία που παρουσιάζονται στις οικονομικές καταστάσεις ως εξής:

Πίνακας Συμφωνίας

Ποσά σε € '000	31/12/2012	31/12/2011
Πωλήσεις Τομέων		
Συνολικές Πωλήσεις Τομέα	277.166	274.200
Απαλοιφές ενδοτομεακών πωλήσεων	(34.635)	(36.608)
Σύνολο από συνεχιζομένες δραστηριότητες	**242.531**	**237.592**
Διακοπείσες δραστηριότητες	5.396	8.664
Σύνολο	**247.927**	**246.256**

Κέρδη ή Ζημιές	31/12/2012	31/12/2011
Συνολικά Κέρδη / (Ζημίες) Τομέων	(135.887)	(33.479)
Διακοπείσες δραστηριότητες	3.362	4.114
Κέρδη / (Ζημίες) προ φόρων περιόδου	**(132.525)**	**(29.365)**

Στοιχεία ενεργητικού	31/12/2012	31/12/2011
Σύνολο στοιχείων ενεργητικού Τομέα	676.384	803.297
Απαλοιφές ενδοτομεακών στοιχείων ενεργητικού	(86.183)	(107.283)
	590.201	**696.014**

11. Ομάδες διάθεσης ταξινομημένες ως κατεχόμενες προς πώληση και διακοπείσες δραστηριότητες

11.1 Πώληση του ομίλου Vallone

Στις 23/11/2012, ο Όμιλος ΥΓΕΙΑ ανακοίνωσε την υπογραφή προκαταρκτικής συμφωνίας για την πώληση του συνόλου των μετοχών της εταιρίας «VALLONE CO LTD», που ελέγχει άμεσα και έμμεσα το νοσοκομείο «ΑΧΙΛΛΕΙΟΝ» στην Λεμεσό Κύπρου, σε βασικό συνεργάτη ιατρό του Νοσοκομείου. Η ολοκλήρωση της πώλησης πραγματοποιήθηκε στις 7 Μαρτίου 2013 στον ιατρό συνεργάτη του νοσοκομείου Ανδρέα Παναγιώτου και την εταιρεία «CIRCLESERVUS LIMITED». Το τίμημα συμφωνήθηκε στο 1 ευρώ και οι αγοραστές ανέλαβαν δανειακές υποχρεώσεις του Ομίλου VALLONE ύψους 7,7 εκ. ευρώ περίπου και λοιπές υποχρεώσεις ύψους 3,4 εκ. περίπου.

Σημειώνεται ότι ο Όμιλος Vallone είχε ήδη παρουσιαστεί στις δημοσιευμένες Οικονομικές Καταστάσεις του Ομίλου ΥΓΕΙΑ της 31/12/2012, ως μία ομάδα διάθεσης κατεχόμενη προς πώληση, σύμφωνα με τις απαιτήσεις του ΔΠΧΑ 5 ενώ τα αντίστοιχα στοιχεία της Κατάστασης Συνολικών Εσόδων του εν λόγω νοσοκομείου είχαν συμπεριληφθεί στο κονδύλι «Κέρδη/(Ζημιές) μετά φόρων από διακοπείσες δραστηριότητες».

Ο Όμιλος ΥΓΕΙΑ συμπεριέλαβε στην ενοποιημένη Κατάσταση Συνολικών Εσόδων το αποτέλεσμα από διακοπείσες δραστηριότητες του εν λόγω ομίλου, και τα αποτελέσματα της δραστηριότητας του ομίλου για την περίοδο 01/01-31/12/2012 (περαιτέρω πληροφορίες στη σημείωση 11.3).

11.2 Διακοπείσες δραστηριότητες της συγκριτικής περιόδου αναφοράς

Τα στοιχεία της ενοποιημένης Κατάστασης Συνολικών Εσόδων για τη συγκριτική περίοδο αναφοράς (01/01-31/12/2011) έχουν αναμορφωθεί προκειμένου να περιληφθούν μόνο οι συνεχιζόμενες δραστηριότητες. Στις διακοπείσες δραστηριότητες της συγκριτικής περιόδου περιλαμβάνονται:

• τα αποτελέσματα του ομίλου Vallone (η οποία είναι 100% θυγατρική εταιρεία του ΥΓΕΙΑ Α.Ε.), και

• τα αποτελέσματα του ομίλου GENESIS (πωλήθηκε την 14/02/2011) θυγατρική κατά 50% του ΥΓΕΙΑ Α.Ε.

Επιπλέον οι λογιστικές αξίες των στοιχείων του ενεργητικού και των σχετιζόμενων με αυτά υποχρεώσεων ταξινομημένων ως κατεχόμενες προς πώληση (Όμιλος Vallone) κατά την περίοδο 2012 αναλύονται ως εξής:

Ποσά σε € '000	31/12/2012
Στοιχεία Ενεργητικού	
Ενσώματες ακινητοποιήσεις	18.105
Άυλα περιουσιακά στοιχεία	1
Χρηματοοικονομικά στοιχεία διαθέσιμα προς πώληση	132
Αποθέματα	240
Πελάτες και λοιπές Εμπορικές Απαιτήσεις	912
Ταμειακά διαθέσιμα και ισοδύναμα	301
Στοιχεία του ενεργητικού κατεχόμενα προς πώληση	**19.691**
Υποχρεώσεις	
Αναβαλλόμενες φορολογικές υποχρεώσεις	1.437
Μακροπρόθεσμες Δανειακές Υποχρεώσεις	7.050
Λοιπές Μακροπρόθεσμες Υποχρεώσεις	25
Προμηθευτές και λοιπές υποχρεώσεις	4.555
Τρέχουσες Φορολογικές Υποχρεώσεις	3
Βραχυπρόθεσμες Δανειακές Υποχρεώσεις	8.305
Υποχρεώσεις συνδεδεμένες με στοιχεία του ενεργητικού κατεχόμενα προς πώληση	**21.375**
Καθαρά περιουσιακά στοιχεία /(Υποχρεώσεις) άμεσα συνδεδεμενα με ομάδα διάθεσης	**(1.684)**

Ποσά που αναγνωρίστηκαν απευθείας στα λοιπά συνολικά έσοδα (και σωρευτικά στα ίδια κεφάλαια) και σχετίζονται με μη κυκλοφορούντα στοιχεία του ενεργητικού κατεχόμενα προς πώληση	31/12/2012
Λοιπά αποθεματικά	611
Σύνολο	**611**

11.3 Καθαρά αποτελέσματα Ομίλου από διακοπείσες δραστηριότητες

Τα καθαρά αποτελέσματα του Ομίλου από διακοπείσες δραστηριότητες για τις περιόδους 01/01-31/12/2012 και 01/01-31/12/2011 αναλύονται ως εξής:

Ποσά σε € '000	01/01-31/12/2012	01/01-31/12/2011
Πωλήσεις	5.396	8.664
Κόστος Πωληθέντων	(5.798)	(8.681)
Μικτό Κέρδος	**(402)**	**(17)**
Έξοδα διοίκησης	(2.385)	(2.530)
Έξοδα διάθεσης	(102)	(719)
Λοιπά έσοδα εκμετάλλευσης	142	174
Λοιπά έξοδα εκμετάλλευσης	(7)	0
Λειτουργικό κέρδος	**(2.754)**	**(3.092)**
Λοιπά Χρηματοοικονομικά Αποτελέσματα	7	(151)
Χρηματοοικονομικά Έξοδα	(615)	(929)
Χρηματοοικονομικά Έσοδα	0	58
Κέρδη /(Ζημιές) προ φόρων από διακοπείσες δραστηριότητες	**(3.362)**	**(4.114)**
Φόρος Εισοδήματος	138	(136)
Κέρδη /(Ζημιές)μετά από φόρους από διακοπείσες δραστηριότητες	**(3.224)**	**(4.250)**
Κέρδη /(Ζημιές) από την εκποίηση της Διακοπείσας Δραστηριότητας	0	(5.838)
Κέρδη /(Ζημιές) από την αποτίμηση των ομάδων διάθεσης σε εύλογες αξίες	(11.130)	0
Αποτελέσμα περιόδου από διακοπείσες δραστηριότητες	**(14.354)**	**(10.088)**

Για την συμφωνία πώλησης του Ομίλου Vallone το ενοποιημένο αποτέλεσμα επιβαρύνεται με συνολικό ποσό €11,13 εκ. που αφορά στον σχηματισμό προβλέψεων αναφορικά με τις αναληφθείσες συμβατικές υποχρεώσεις όπως αυτές απορρέουν από την συμφωνία συνολικού ύψους € 9,89 εκ. και σε ποσό € 1,24 εκ. που αφορά στην αξία που συνεισφέρει η πωληθείσα εταιρεία στα ενοποιημένα ίδια κεφάλαια του Ομίλου ΥΓΕΙΑ μέχρι και την 31/12/2012.

Αντίστοιχα η εταιρεία προέβη σε σχηματισμό προβλέψεων έναντι των αποτελεσμάτων της, αναφορικά με τις αναληφθείσες συμβατικές υποχρεώσεις όπως αυτές απορρέουν από την συμφωνία συνολικού ύψους € 9,89 εκ. Το ποσό της καθαρής πρόβλεψης ποσού € 1,7 εκ.

που εμφανίζεται στο κονδύλι των λοιπών βραχυπρόθεσμων υποχρεώσεων και αφορά σε υποχρεώσεις άμεσα συνδεδεμένες με την οριστικοποίηση της πώλησης των οποίων ο διακανονισμός πραγματοποιήθηκε εντός του 2013.

Στον πίνακα που ακολουθεί παρουσιάζονται οι καθαρές ταμειακές ροές από λειτουργικές, επενδυτικές και χρηματοδοτικές δραστηριότητες που αφορούν στις διακοπείσες δραστηριότητες:

Ποσά σε € '000	31/12/2012	31/12/2011
Λειτουργικές ταμειακές ροές από διακοπείσες δραστηριότητες	767	(1.374)
Επενδυτικές ταμειακές ροές από διακοπείσες δραστηριότητες	(12)	2.014
Χρηματοδοτικές ταμειακές ροές από διακοπείσες δραστηριότητες	(474)	(831)
Συναλλαγματικές διαφορές στα ταμειακά διαθέσιμα και ισοδύναμα από διακοπείσες δραστηριότητες	0	(33)
Συνολικές ταμειακές ροές από διακοπείσες δραστηριότητες	**281**	**(224)**

Τα βασικά κέρδη/(ζημιές) ανά μετοχή από διακοπείσες δραστηριότητες για τις παρουσιαζόμενες περιόδους αναφοράς 01/01-31/12/2012 και 01/01-31/12/2011 ανέρχονται σε € (0,0433) και € (0,0423) αντίστοιχα (αναλυτικός τρόπος υπολογισμού στη Σημείωση 12.31).

12. Σημειώσεις επί των Οικονομικών Καταστάσεων

12.1 Ενσώματα πάγια

Τα ενσώματα πάγια (γήπεδα, κτίρια, μηχανήματα, λοιπός εξοπλισμός) απεικονίζονται στο ιστορικό κόστος κτήσεως μείον τις συσσωρευμένες αποσβέσεις και τυχόν μειώσεις της αξίας τους.

Επί των ενσώματων παγίων στοιχείων της Εταιρείας υπάρχουν εμπράγματα βάρη ποσού Ευρώ 127,7 εκ., έναντι δανεισμού την 31.12.2012.

Επί των ενσώματων παγίων στοιχείων του Ομίλου κατά την 31.12.2012 υπάρχουν εμπράγματα βάρη ποσού Ευρώ 164,8 εκ., έναντι δανεισμού.

Κατά τη διάρκεια της τρέχουσας χρήσης, ο Όμιλος και η Εταιρεία δαπάνησαν το ποσό των Ευρώ 8,7 εκ. και Ευρώ 4,9 εκ. αντίστοιχα, για αγορά ενσώματων παγίων στοιχείων, που αφορούν κατά κύριο λόγο την απόκτηση ιατρομηχανολογικού εξοπλισμού και σε βελτιώσεις ή κατασκευές εγκαταστάσεων.

Ο ΟΜΙΛΟΣ

Ποσά σε € '000	Οικόπεδα	Κτίρια και εγκαταστάσεις	Μηχανήματα	Μεταφορικά Μέσα	Επιπλα και λοιπός εξοπλισμός	Ακινητοποιήσεις υπό εκτέλεση	Σύνολο
Λογιστική Αξία την 1/1/2011	54.566	167.009	94.014	1.446	40.980	3.232	361.247
Συσσωρευμένες Αποσβέσεις	0	(24.081)	(40.738)	(858)	(32.354)	0	(98.031)
Καθαρή Λογιστική Αξία την 1/1/2011	**54.566**	**142.928**	**53.277**	**589**	**8.626**	**3.232**	**263.217**
Προσθήκες	0	2.480	5.213	9	1.586	4.511	13.799
Πωλήσεις /αποσύρσεις	0	(11)	(11.063)	(283)	(6.929)	(5)	(18.291)
Αναταξινομήσεις	0	(4)	(1.024)	(19)	(155)	(18)	(1.220)
Ζημιές απομείωσης αναγνωρισμένες στην Κατάσταση Αποτελεσμάτων	0	1.830	3.114	0	179	(5.141)	(18)
Συναλλαγματικές διαφορές περιουσιακών στοιχείων πωληθεισών θυγατρικών	0	0	1.348	(15)	(306)	0	1.027
Αποσβέσεις περιόδου	0	(5.286)	(8.637)	(89)	(2.123)	0	(16.135)
Αποσβέσεις πωληθέντων /αποσυρθέντων	0	4	547	19	139	0	709
Συσσωρευμένες αποσβέσεις πωληθείσας θυγατρικής	0	1	9.210	128	5.261	0	14.600
Συναλλαγματικές διαφορές στοιχείων πωληθεισών θυγατρικών	0	0	(1.552)	15	292	0	(1.245)
Συναλλαγματικές διαφορές	0	(22)	36	0	92	0	106
Λογιστική Αξία την 31/12/2011	54.560	171.271	91.590	1.138	35.352	2.579	356.490
Συσσωρευμένες Αποσβέσεις	0	(29.384)	(41.134)	(785)	(28.693)	0	(99.996)
Καθαρή Λογιστική Αξία την 31/12/2011	**54.560**	**141.887**	**50.456**	**353**	**6.659**	**2.579**	**256.494**

Ποσά σε € '000	Οικόπεδα	Κτίρια και εγκαταστάσεις	Μηχανήματα	Μεταφορικά Μέσα	Επιπλα και λοιπός εξοπλισμός	Ακινητοποιήσεις υπό εκτέλεση	Σύνολο
Λογιστική Αξία την 1/1/2012	54.560	171.271	91.590	1.138	35.352	2.579	356.490
Συσσωρευμένες Αποσβέσεις	0	(29.384)	(41.134)	(785)	(28.693)	0	(99.996)
Καθαρή Λογιστική Αξία την 1/1/2012	**54.560**	**141.887**	**50.456**	**353**	**6.659**	**2.579**	**256.494**
Προσθήκες	0	2.323	3.149	31	1.163	2.018	8.684
Πωλήσεις /αποσύρσεις	0	(13)	(372)	(167)	(235)	(2)	(789)
Αναταξινομήσεις	0	744	384	132	71	(1.331)	0
Προσθήκες περιουσιακών στοιχείων ταξινομημένων ως κατεχόμενα προς πώληση	0	9	8	0	2	0	19
Πωλήσεις περιουσιακών στοιχείων ταξινομημένων ως κατεχόμενα προς πώληση	0	0	(74)	0	0	0	(74)
Περιουσιακά στοιχεία ταξινομημένα ως κατεχόμενα προς πώληση	(3.417)	(17.984)	(6.423)	(3)	(791)	(43)	(28.661)
Συναλλαγματικές διαφορές	(25)	(134)	(47)	(1)	(12)	0	(219)
Λοιπές μεταφορές	0	318	24	0	12	(325)	29
Αποσβέσεις περιόδου	0	(5.735)	(8.306)	(90)	(1.772)	0	(15.903)
Αποσβέσεις πωληθέντων /αποσυρθέντων	0	1	360	128	227	0	716
Αποσβέσεις στοιχείων κατεχόμενων προς πώληση	0	(411)	(609)	0	(92)	0	(1.112)
Αποσβέσεις πωληθέντων στοιχείων κατεχόμενων προς πώληση	0	0	64	0	0	0	64
Συσωρευμένες αποσβέσεις στοιχείων κατεχόμενων προς πώληση	0	2.608	4.840	3	622	0	8.073
Συναλλαγματικές διαφορές	0	6	39	0	3	0	48
Λοιπές μεταφορές	0	0	0	0	0	0	0
Λογιστική Αξία την 31/12/2012	51.118	156.534	88.239	1.130	35.562	2.896	335.479
Συσσωρευμένες Αποσβέσεις	0	(32.915)	(44.746)	(744)	(29.705)	0	(108.110)
Καθαρή Λογιστική Αξία την 31/12/2012	**51.118**	**123.619**	**43.493**	**386**	**5.857**	**2.896**	**227.369**

Η ΕΤΑΙΡΕΙΑ

Ποσά σε € '000	Οικόπεδα	Κτίρια και εγκαταστάσεις	Μηχανήματα	Μεταφορικά Μέσα	Επιπλα και λοιπός εξοπλισμός	Ακινητοποιήσεις υπό εκτέλεση	Σύνολο
Λογιστική Αξία την 1/1/2011	23.951	66.031	53.728	658	17.131	1.346	162.844
Συσσωρευμένες Αποσβέσεις	0	(17.393)	(28.670)	(500)	(15.657)	0	(62.219)
Καθαρή Λογιστική Αξία την 1/1/2011	23.951	48.638	25.058	158	1.474	1.346	100.625
Προσθήκες	0	977	1.883	0	675	3.167	6.702
Πωλήσεις /αποσύρσεις	0	0	(427)	(7)	(75)	0	(509)
Αναταξινομήσεις	0	134	2.912	0	9	(3.055)	0
Αποσβέσεις περιόδου	0	(2.805)	(3.776)	(36)	(472)	0	(7.090)
Αποσβέσεις πωληθέντων /αποσυρθέντων	0	0	366	7	70	0	443
Λογιστική Αξία την 31/12/2011	23.951	67.142	58.096	651	17.740	1.457	169.037
Συσσωρευμένες Αποσβέσεις	0	(20.198)	(32.079)	(529)	(16.059)	0	(68.866)
Καθαρή Λογιστική Αξία την 31/12/2011	23.951	46.945	26.017	122	1.681	1.457	100.172

	Οικόπεδα	Κτίρια και εγκαταστάσεις	Μηχανήματα	Μεταφορικά Μέσα	Επιπλα και λοιπός εξοπλισμός	Ακινητοποιήσεις υπό εκτέλεση	Σύνολο
Λογιστική Αξία την 1/1/2012	23.951	67.142	58.096	651	17.740	1.457	169.037
Συσσωρευμένες Αποσβέσεις	0	(20.198)	(32.079)	(529)	(16.059)	0	(68.866)
Καθαρή Λογιστική Αξία την 1/1/2012	23.951	46.945	26.017	122	1.681	1.457	100.172
Προσθήκες	0	693	1.570	4	573	2.069	4.910
Πωλήσεις /αποσύρσεις	0	0	(3.342)	(14)	(194)	(2)	(3.552)
Αναταξινομήσεις	0	745	349	132	71	(1.296)	0
Αποσβέσεις περιόδου	0	(3.493)	(4.186)	(38)	(489)	0	(8.206)
Αποσβέσεις πωληθέντων /αποσυρθέντων	0	0	2.061	12	194	0	2.267
Λογιστική Αξία την 31/12/2012	23.951	68.580	56.673	773	18.189	2.229	170.395
Συσσωρευμένες Αποσβέσεις	0	(23.691)	(34.204)	(555)	(16.354)	0	(74.805)
Καθαρή Λογιστική Αξία την 31/12/2012	23.951	44.889	22.469	218	1.835	2.229	95.591

Τα ενσώματα πάγια περιλαμβάνουν τα κατωτέρω ποσά, τα οποία ο Όμιλος κατέχει ως μισθωτής σύμφωνα με χρηματοδοτικές μισθώσεις:

Ποσά σε € '000	Μηχανήματα	Σύνολο
Λογιστική Αξία την 1/1/2012	20.760	20.760
Συσσωρευμένες Αποσβέσεις	(17.344)	(17.344)
Καθαρή Λογιστική Αξία την 1/1/2012	**3.416**	**3.416**
Προσθήκες	89	89
Αποσβέσεις περιόδου	(786)	(786)
Λογιστική Αξία την 31/12/2012	20.849	20.849
Συσσωρευμένες Αποσβέσεις	(18.130)	(18.130)
Καθαρή Λογιστική Αξία την 31/12/2012	**2.719**	**2.719**

12.2 Απομείωση στοιχείων του ενεργητικού

Κατά την 31/12/2012 διενεργήθηκε έλεγχος απομείωσης στην υπεραξία και στα άυλα στοιχεία του ενεργητικού με απροσδιόριστη ωφέλιμη ζωή και από τον έλεγχο αυτό προέκυψε η ανάγκη σχηματισμού πρόβλεψης απομείωσης τόσο στην υπεραξία όσο και στα εν λόγω άυλα στοιχεία του ενεργητικού. Η Διοίκηση του Ομίλου, αναγνωρίζοντας και αξιολογώντας την επικρατούσα κατάσταση τόσο στην ελληνική όσο και στην παγκόσμια οικονομία - καθώς ο Όμιλος έχει δραστηριότητα σε χώρες του εξωτερικού - αποφάσισε να προβεί σε επανέλεγχο των παραδοχών στις οποίες βασίστηκε ο έλεγχος της 31/12/2011 με ημερομηνία αναφοράς την 31/12/2012.

Για τον υπολογισμό του ανακτήσιμου ποσού (το υψηλότερο μεταξύ της αξίας λόγω χρήσης και της εύλογης αξίας μειωμένης με τα έξοδα πώλησης), όταν προσδιορίζεται με βάση την αξία λόγω χρήσης, χρησιμοποιείται η μέθοδος υπολογισμού των προεξοφλημένων ταμειακών ροών. Στον προσδιορισμό της αξίας λόγω χρήσης, η Διοίκηση χρησιμοποιεί παραδοχές τις οποίες θεωρεί λογικές και βασίζονται στην καλύτερη δυνατή πληροφόρηση που έχει στη διάθεσή της και ισχύει κατά την ημερομηνία αναφοράς των Οικονομικών Καταστάσεων.

12.2.1 Παραδοχές που χρησιμοποιήθηκαν για τον προσδιορισμό της αξίας λόγω χρήσης των Μονάδων Δημιουργίας Ταμειακών Ροών κατά την 31/12/2012

Παρακάτω αναφέρονται οι κυριότερες παραδοχές που υιοθετήθηκαν από τη Διοίκηση για τον υπολογισμό των μελλοντικών ταμειακών ροών, προκειμένου να προσδιοριστεί η αξία λόγω χρήσης (value in use) και να διενεργηθεί ο έλεγχος απομείωσης:

	Παραδοχές	
Μονάδες Δημιουργίας Ταμειακών Ροών	WACC	Ρυθμός ανάπτυξης στο διηνεκές
Υπηρεσίες Υγείας		
Όμιλος ΜΗΤΕΡΑ	9,40%	1,0%
HYGEIA HOSPITAL TIRANA	9,40%	1,0%
ΕΥΑΓΕΛΙΣΜΟΣ –ΚΥΠΡΟΣ	9,40%	1,0%
ΑΧΙΛΛΕΙΟΝ -ΚΥΠΡΟΣ	9,40%	1,0%

Οι ανωτέρω υπολογισμοί βασίστηκαν σε 5ετή επιχειρηματικά σχέδια εγκεκριμένα από τη Διοίκηση της Εταιρείας, για τα οποία πιστεύει ότι αντανακλούν προηγούμενη εμπειρία, προβλέψεις κλαδικών μελετών και λοιπές διαθέσιμες πληροφορίες από εξωτερικές πηγές. Εκτός των ανωτέρω εκτιμήσεων σχετικά με τον προσδιορισμό της αξίας λόγω χρήσης των ΜΔΤΡ, δεν έχουν υποπέσει στην αντίληψη της Διοίκησης άλλες μεταβολές στις συνθήκες που ενδεχομένως να επηρέαζαν τις λοιπές παραδοχές της.

Οι σημαντικότερες υποθέσεις που λήφθηκαν υπόψη από τη Διοίκηση του Ομίλου κατά τον υπολογισμό των προβλέψεων των ταμειακών ροών στα πλαίσια διενέργειας του ελέγχου απομείωσης ήταν οι εξής:

- **Μέσο σταθμισμένο κόστος κεφαλαίου (WACC):** η μέθοδος του WACC αντανακλά το προεξοφλητικό επιτόκιο των μελλοντικών ροών της ΜΔΤΡ, σύμφωνα με το οποίο σταθμίζεται το κόστος των ιδίων κεφαλαίων και το κόστος του μακροπρόθεσμου δανεισμού και τυχόν επιχορηγήσεις για να υπολογιστεί το κόστος των συνολικών κεφαλαίων της εταιρείας. Για τις χρήσεις από το 2017 και έπειτα έχει χρησιμοποιηθεί μέσο σταθμισμένο κόστος κεφαλαίου (WACC) 7,0% λόγω της προσδοκώμενης βελτίωσης των οικονομικών μεγεθών.
- **Απόδοση μηδενικού κινδύνου επιτοκίου της αγοράς (risk-free return):** Δεδομένου του προσδιορισμού όλων των ταμειακών ροών των επιχειρηματικών σχεδίων στο νόμισμα του ευρώ, ως απόδοση μηδενικού κινδύνου (risk-free return), χρησιμοποιήθηκε η απόδοση του δεκαετούς Euro Swap Rate. Κατά την ημερομηνία της αποτίμησης το δεκαετές Euro Swap Rate ήταν 1,60%. Δεν χρησιμοποιήθηκε ως απόδοση μηδενικού κινδύνου το 10ετές Ομόλογο Ελληνικού Δημοσίου, δεδομένης της αναγνώρισης από τις αγορές σημαντικού ασφάλιστρου κινδύνου (spread) στον συγκεκριμένο τίτλο.
- **Προϋπολογιστικά περιθώρια EBITDA:** Τα προϋπολογιστικά περιθώρια λειτουργικού κέρδους και EBITDA υπολογίστηκαν σε 5ετή επιχειρηματικά σχέδια εγκεκριμένα από τη Διοίκηση της κάθε Εταιρείας (ακολουθώντας παραδοχές συμβατές με την προσέγγιση value in use), τα οποία έχουν συμπεριλάβει τις απαραίτητες αναθεωρήσεις για την αποτύπωση της τρέχουσας οικονομικής συγκυρίας, για τα οποία η Διοίκηση πιστεύει ότι αντανακλούν προηγούμενη εμπειρία, προβλέψεις κλαδικών μελετών και λοιπές διαθέσιμες πληροφορίες από εξωτερικές πηγές.

- **Ρυθμός ανάπτυξης:** Ο ρυθμός ανάπτυξης των ταμειακών ροών υπολογίστηκε σε 5ετή επιχειρηματικά σχέδια εγκεκριμένα από τη Διοίκηση της κάθε εταιρείας, τα οποία έχουν συμπεριλάβει τις απαραίτητες αναθεωρήσεις για την αποτύπωση της τρέχουσας οικονομικής συγκυρίας, για τα οποία η Διοίκηση πιστεύει ότι αντανακλούν προηγούμενη εμπειρία, προβλέψεις κλαδικών μελετών και λοιπές διαθέσιμες πληροφορίες από εξωτερικές πηγές.
- **Προεξοφλητικό επιτόκιο:** Χρησιμοποιήθηκε ο προ φόρων εσωτερικός συντελεστής απόδοσης των μελλοντικών ταμειακών ροών. Το προεξοφλητικό επιτόκιο αντικατοπτρίζει: (α) την διαχρονική αξία του χρήματος και (β) συγκεκριμένους κινδύνους συναφείς με έκαστο τομέα δραστηριότητας. Όσον αφορά στην εκτίμηση του προεξοφλητικού επιτοκίου στις αποτιμήσεις των εταιρειών χρησιμοποιείται το Μέσο Σταθμικό Κόστος Κεφαλαίου (Weighted Average Cost of Capital)

12.2.2 Έλεγχος απομείωσης υπεραξίας

Από τον έλεγχο απομείωσης της υπεραξίας προέκυψε ζημιά απομείωσης ύψους € 68 εκ. η οποία και επιβάρυνε την ενοποιημένη Κατάσταση Συνολικών Εσόδων.

Η αποαναγνώριση υπεραξίας ποσού €68 εκ. εντός της περιόδου αναφοράς, αφορά στην υπεραξία του ομίλου ΜΗΤΕΡΑ.

Η μεταβολή στο κονδύλι της υπεραξίας παρουσιάζεται ως εξής:

Ποσά σε € '000	
Λογιστική Αξία την 1/1/2011	186.549
Συσσωρευμένες ζημίες απομείωσης	0
Καθαρή Λογιστική Αξία την 1/1/2011	**186.549**
Πώληση θυγατρικής	(17.635)
Λογιστική Αξία την 31/12/2011	168.914
Καθαρή Λογιστική Αξία την 31/12/2011	**168.914**
Καθαρή Λογιστική Αξία την 1/1/2012	**168.914**
Υπεραξία που διαγράφηκε στη διάρκεια της περιόδου	(68.000)
Λογιστική Αξία την 31/12/2012	100.914
Καθαρή Λογιστική Αξία την 31/12/2012	**100.914**

Επιπλέον προέκυψε ζημία απομείωσης ποσού €46 εκ. που αφορά στην αναγνωρισμένη από εξαγορά άδεια η οποία είχε κατανεμηθεί σε θυγατρική του Ομίλου, καθώς η λογιστική αξία της θυγατρικής στον Όμιλο υπερβαίνει την αξία χρήσης όπως προσδιορίστηκε στην παράγραφο 12.2.1 Συνεπώς η ενοποιημένη Κατάσταση Συνολικών Εσόδων και το κονδύλι «Απομείωση Στοιχείων Ενεργητικού» επιβαρύνθηκε συνολικά με €114 εκ.

Στις εταιρικές Οικονομικές Καταστάσεις του ΥΓΕΙΑ, σημειώνεται ότι προέκυψε ζημιά από απομείωση συμμετοχών ποσού Ευρώ €131 εκ. η οποία και περιλαμβάνεται στο κονδύλι «Απομείωση Στοιχείων Ενεργητικού» της εταιρικής Κατάστασης Συνολικών Εσόδων.

(ποσά σε €'000)

Θυγατρική	Αξία συμμετοχής 31/12/2011	Αύξηση	Απομείωση	Υπόλοιπο συμμετοχής
Όμιλος Μητέρα	249.585		116.263	133.321
Μητέρα Συμμετοχών	30.768		14.333	16.435
HH Tirana	24.000	17.150	0	41.150
Y-Logimed	886		0	886
Stem Health S.A.	400		400	0
Y-Pharma	255		0	255
Aniz A.E.	64		0	64
Σύνολο	**305.958**	**17.150**	**130.996**	**192.111**

Η ανωτέρω απομείωση προήλθε από την διαγραφή της αξίας συμμετοχής στις εν λόγω θυγατρικές.

Επιπλέον η Κατάσταση Συνολικών Εσόδων της εταιρείας επιβαρύνθηκε με το ποσό των € 9,8 εκ. που αφορά στον σχηματισμό προβλέψεων αναφορικά με τις αναληφθείσες συμβατικές υποχρεώσεις όπως αυτές απορρέουν από την συμφωνία πώλησης του ομίλου Vallone (Σημείωση 11.3)

12.3 Άυλα στοιχεία του ενεργητικού

Τα άυλα στοιχεία του ενεργητικού της 31/12/2012 και της 31/12/2011 αναλύονται ως εξής:

	Ο ΟΜΙΛΟΣ							
Ποσά σε € '000	**Άδειες**	**Σχέσεις Πελατών**	**Εμπορικά Σήματα**	**Λογισμικά Προγράμματα**	**Συμβάσεις Διανομής**	**Λοιπά**	**Τεχνογνωσία**	**Σύνολα**
Λογιστική Αξία την 1/1/2011	66.833	43.398	36.700	12.884	0	0	526	160.341
Συσσωρευμένες Αποσβέσεις	(39)	(5.411)	0	(8.811)	0	0	(308)	(14.569)
Καθαρή Λογιστική Αξία την 1/1/2011	**66.794**	**37.987**	**36.700**	**4.073**	**0**	**0**	**218**	**145.772**
Προσθήκες	29	0	0	771	0	0	0	800
Μειώσεις από πώληση θυγατρικών	(5.218)	(5.518)	0	(422)	0	0	0	(11.158)
Συναλλαγματικές διαφορές	0	0	0	(43)	0	0	(23)	(66)
Λοιπές κινήσεις	18	0	0	0	0	0	0	18
Αποσβέσεις περιόδου	(68)	(1.458)	0	(1.396)	0	0	(96)	(3.018)
Συσσωρευμένες αποσβέσεις πωληθείσας θυγατρικής	5	828	0	301	0	0	0	1.134
Συναλλαγματικές διαφορές	0	0	0	0	0	0	14	14
Λογιστική Αξία την 31/12/2011	61.662	37.880	36.700	13.190	0	0	503	149.935
Συσσωρευμένες Αποσβέσεις	(102)	(6.041)	0	(9.906)	0	0	(390)	(16.439)
Καθαρή Λογιστική Αξία την 31/12/2011	**61.560**	**31.839**	**36.700**	**3.284**	**0**	**0**	**113**	**133.496**

	Άδειες	**Σχέσεις Πελατών**	**Εμπορικά Σήματα**	**Λογισμικά Προγράμματα**	**Συμβάσεις Διανομής**	**Λοιπά**	**Τεχνογνωσία**	**Σύνολα**
Λογιστική Αξία την 1/1/2012	61.662	37.880	36.700	13.190	0	0	503	149.935
Συσσωρευμένες Αποσβέσεις	(102)	(6.041)	0	(9.906)	0	0	(390)	(16.439)
Καθαρή Λογιστική Αξία την 1/1/2012	**61.560**	**31.839**	**36.700**	**3.284**	**0**	**0**	**113**	**133.496**
Προσθήκες	1	0	0	1.728	0	0	0	1.729
Πωλήσεις /αποσύρσεις	0	0	0	(10)	0	0	0	(10)
Αναταξινομήσεις	32	(32)	0	0	0	0	0	0
Ζημιές απομείωσης αναγνωρισμένες στην Κατάσταση Αποτελεσμάτων	(46.000)	0	0	0	0	0	0	(46.000)
Περιουσιακά στοιχεία ταξινομημένα ως κατεχόμενα προς πώληση	0	0	0	(5)	0	0	0	(5)
Συναλλαγματικές διαφορές	0	0	0	8	0	0	0	8
Λοιπές μεταφορές	0	0	0	(29)	0	0	0	(29)
Αποσβέσεις περιόδου	(84)	(1.457)	0	(1.582)	0	0	(36)	(3.159)
Αποσβέσεις πωληθέντων /αποσυρθέντων	0	0	0	3	0	0	0	3
Αποσβέσεις στοιχείων κατεχόμενων προς πώληση	0	0	0	(2)	0	0	0	(2)
Συσωρευμένες αποσβέσεις στοιχείων κατεχόμενων προς πώληση	0	0	0	4	0	0	0	4
Συναλλαγματικές διαφορές	0	0	0	(8)	0	0	0	(8)
Λογιστική Αξία την 31/12/2012	15.695	37.848	36.700	14.882	0	0	503	105.628
Συσσωρευμένες Αποσβέσεις	(186)	(7.498)	0	(11.491)	0	0	(426)	(19.601)
Καθαρή Λογιστική Αξία την 31/12/2012	**15.509**	**30.350**	**36.700**	**3.391**	**0**	**0**	**77**	**86.027**

Διενεργήθηκε απομείωση των αδειών (περαιτέρω πληροφορίες στη σημείωση 12.2.2).

	Η ΕΤΑΙΡΕΙΑ	
Ποσά σε € '000	**Λογισμικά Προγράμματα**	**Σύνολα**
Λογιστική Αξία την 1/1/2011	8.225	8.225
Συσσωρευμένες Αποσβέσεις	(5.230)	(5.230)
Καθαρή Λογιστική Αξία την 1/1/2011	2.995	2.995
Προσθήκες	663	663
Αποσβέσεις περιόδου	(971)	(971)
Λογιστική Αξία την 31/12/2011	8.887	8.887
Συσσωρευμένες Αποσβέσεις	(6.201)	(6.201)
Καθαρή Λογιστική Αξία την 31/12/2011	2.686	2.686
	Λογισμικά Προγράμματα	**Σύνολα**
Λογιστική Αξία την 1/1/2012	8.887	8.887
Συσσωρευμένες Αποσβέσεις	(6.201)	(6.201)
Καθαρή Λογιστική Αξία την 1/1/2012	2.686	2.686
Προσθήκες	901	901
Αποσβέσεις περιόδου	(1.130)	(1.130)
Λογιστική Αξία την 31/12/2012	9.788	9.788
Συσσωρευμένες Αποσβέσεις	(7.331)	(7.331)
Καθαρή Λογιστική Αξία την 31/12/2012	**2.457**	**2.457**

12.4 Επενδύσεις σε θυγατρικές επιχειρήσεις

Η μεταβολή στις επενδύσεις σε θυγατρικές της εταιρείας οφείλεται:

- Στην απομείωση της αξίας συμμετοχής του Υγεία (€130,6 εκ.) στον Όμιλο Μητέρα.
- Στην απομείωση της αξίας συμμετοχής του Υγεία (€ 0,4 εκ.) στην θυγατρική Stem Health SA.
- Στην αύξηση της αξίας συμμετοχής του Υγεία (€ 17,15 εκ.) από την αύξηση του μετοχικού κεφαλαίου της θυγατρικής Hygeia Hospital Tirana ShA.

12.5 Επενδυτικό Χαρτοφυλάκιο

	Ο ΟΜΙΛΟΣ	
Ποσά σε € '000	**31/12/2012**	**31/12/2011**
Χρηματοοικονομικά στοιχεία του ενεργητικού διαθέσιμα προς πώληση	91	216
Σύνολα	**91**	**216**

Η κίνηση του επενδυτικού χαρτοφυλακίου κατά το 2012 απεικονίζεται ως εξής:

	Ο ΟΜΙΛΟΣ		Η ΕΤΑΙΡΕΙΑ	
Ποσά σε € '000	**31/12/2012**	**31/12/2011**	**31/12/2012**	**31/12/2011**
Υπόλοιπο ανοίγματος	**216**	**263**	**0**	**12**
Ζημιές απομείωσης αναγνωρισμένες στην ΚΑΧ	0	(47)	0	(12)
Μειώσεις από Πωλήσεις θυγατρικών	(125)	0	0	0
Υπόλοιπο κλεισιματος	**91**	**216**	**0**	**0**

Τα χρηματοοικονομικά στοιχεία διαθέσιμα προς πώληση του Ομίλου, περιλαμβάνουν το ποσό των Ευρώ 91 χιλ. το οποίο αφορά επένδυση του Ομίλου Μαιευτική Γυναικολογική Κλινική Ευαγγελισμός Λτδ.

12.6 Επενδύσεις σε ακίνητα

Οι επενδύσεις σε ακίνητα περιλαμβάνουν ένα κατάστημα στο Δήμο Χαλανδρίου 79,2 τ.μ. και αποτιμώνται σύμφωνα με την μέθοδο του κόστους.

	Ο ΟΜΙΛΟΣ		Η ΕΤΑΙΡΕΙΑ	
Ποσά σε € '000	**Μέθοδος κόστους**	**Σύνολο**	**Μέθοδος κόστους**	**Σύνολο**
Λογιστική Αξία την 1/1/2011	169	169	169	169
Συσσωρευμένες Αποσβέσεις	(5)	(5)	(5)	(5)
Καθαρή Λογιστική Αξία την 1/1/2011	**164**	**164**	**164**	**164**
Δαπάνη απόσβεσης	(2)	(2)	(2)	(2)
Λογιστική Αξία την 31/12/2011	164	164	164	164
Συσσωρευμένες Αποσβέσεις	(2)	(2)	(2)	(2)
Καθαρή Λογιστική Αξία την 31/12/2011	**162**	**162**	**162**	**162**
Καθαρή Λογιστική Αξία την 1/1/2012	**162**	**162**	**162**	**162**
Δαπάνη απόσβεσης	(3)	(3)	(3)	(3)
Λογιστική Αξία την 31/12/2012	162	162	162	162
Συσσωρευμένες Αποσβέσεις	(3)	(3)	(3)	(3)
Καθαρή Λογιστική Αξία την 31/12/2012	**159**	**159**	**159**	**159**

12.7 Λοιπά μη κυκλοφορούντα στοιχεία του ενεργητικού

Τα λοιπά μη κυκλοφορούντα στοιχεία του ενεργητικού αναλύονται ως εξής:

	Ο ΟΜΙΛΟΣ		Η ΕΤΑΙΡΕΙΑ	
Ποσά σε € '000	**31/12/2012**	**31/12/2011**	**31/12/2012**	**31/12/2011**
Εγγυήσεις	501	479	240	204
Λοιπές μακροπρόθεσμες απαιτήσεις	69	69	0	0
Ποσά Προορισμένα για αύξηση Μετοχικού κεφαλαίου θυγατρικής	0	0	0	17,150
Καθαρή Λογιστική Αξία	**570**	**548**	**240**	**17.354**

12.8 Αναβαλλόμενες φορολογικές απαιτήσεις / υποχρεώσεις

Ο αναβαλλόμενος φόρος εισοδήματος υπολογίζεται επί των προσωρινών διαφορών, με τη χρησιμοποίηση των φορολογικών συντελεστών που αναμένεται να ισχύουν στις χώρες όπου δραστηριοποιούνται οι εταιρείες του Ομίλου κατά την ημερομηνία ανάκτησης ή διακανονισμού. Τα ποσά που εμφανίζονται της Κατάστασης Οικονομικής Θέσης εκτιμάται ότι θα ανακτηθούν ή θα διακανονιστούν μετά την 31η Δεκεμβρίου 2012. Για τον υπολογισμό της αναβαλλόμενης φορολογίας των χωρών που δραστηριοποιούνται στην Ελλάδα, ο φορολογικός συντελεστής της χρήσης 2012, ανέρχεται σε 20%.

Για τον Όμιλο και την Εταιρεία δεν έχουν αναγνωριστεί αναβαλλόμενες φορολογικές απαιτήσεις αναφορικά με μεταφερόμενες ζημίες που ανέρχονται σε €63,12 εκ. περίπου.

Οι αναβαλλόμενες φορολογικές απαιτήσεις / υποχρεώσεις όπως προκύπτουν από τις σχετικές προσωρινές φορολογικές διαφορές έχουν ως εξής:

Ποσά σε € '000 — **Ο ΟΜΙΛΟΣ**

Αναβαλλόμενες φορολογικές απαιτήσεις/ (υποχρεώσεις)	Υπόλοιπο την 1/1/2012	(Χρέωση)/Πίστωση στα αποτελέσματα συνεχιζόμενων δραστηριοτήτων	(Χρέωση)/ Πίστωση στην καθαρή θέση διακοπεισών δραστηριοτήτων	Αναβαλ. φορολογικές απαιτήσεις/(υποχρεώσεις) που αφορούν τις διακοπτόμενες δραστηριότητες	Υπόλοιπο την 31/12/2012	Υπόλοιπο την 1/1/2011	(Χρέωση)/Πίστωση στα αποτελέσματα συνεχιζόμενων δραστηριοτήτων	(Χρέωση)/ Πίστωση στην καθαρή θέση	(Χρέωση)/ Πίστωση στην καθαρή θέση διακοπεισών δραστηριοτήτων	Αναβαλ. φορολογικές απαιτήσεις/(υποχρεώσεις) που αφορούν τις διακοπτόμενες δραστηριότητες	Υπόλοιπο την 31/12/2011
Ενσώματα Πάγια	(14.647)	43	1.595	158	(12.851)	(13.708)	(582)	-	(231)	(126)	(14.647)
Άυλα περιουσιακά στοιχεία	(27.278)	9.560	-	-	(17.718)	(29.781)	522	-	1.987	(6)	(27.278)
Επενδύσεις σε θυγατρικές εταιρείες	(5.609)	-	-	-	(5.609)	(5.609)	-	-	-	-	(5.609)
Επενδυτικό χαρτοφυλάκιο	51	(36)	-	-	15	-	51	-	-	-	51
Αποθέματα	(13)	75	-	-	62	62	(19)	-	(56)	-	(13)
Πελάτες και λοιπές εμπορικές απαιτήσεις	388	415	-	-	803	(321)	40	-	669	-	388
Λοιπά κυκλοφορούντα στοιχεία ενεργητικού	(76)	(187)	-	-	(263)	76	4	-	(156)	-	(76)
Υπερ το άρτιο	42	-	-	-	42	89	-	(47)	-	-	42
Αποθεματικά εύλογης αξίας	(137)	-	-	-	(137)	(137)	-	-	-	-	(137)
Λοιπά αποθεματικά	12	-	-	-	12	-	12	-	-	-	12
Αποτελέσματα εις νέον	(465)	(102)	-	-	(567)	399	(14)	-	(850)	-	(465)
Μακροπρόθεσμες Υποχρεώσεις	106	-	-	-	106	160	-	-	(54)	-	106
Υποχρεώσεις παροχών προσωπικού λόγω εξόδου από την υπηρεσία	1.919	(108)	-	-	1.811	2.908	(565)	-	(424)	-	1.919
Επιχορηγήσεις	(33)	1	-	-	(32)	107	(140)	-	-	-	(33)
Μακροπρόθεσμες Δανειακές Υποχρεώσεις	14	(14)	-	-	-	154	(140)	-	-	-	14
Βραχυπρόθεσμες Υποχρεώσεις	393	12	-	-	405	90	(13)	-	316	-	393
Προμηθευτές και λοιπές υποχρεώσεις	535	149	-	-	684	851	(222)	-	(94)	-	535
Βραχυπρόθεσμες Δανειακές Υποχρεώσεις	119	(112)	-	-	7	142	(8)	-	(15)	-	119
Βραχυπρόθεσμες Προβλέψεις	48	(13)	-	-	35	134	(86)	-	-	-	48
Λοιπές Βραχυπρόθεσμες Υποχρεώσεις	199	(330)	-	-	(131)	432	(233)	-	-	-	199
Συμψηφισμός Αναβαλλόμενων Φορολογικών Απαιτήσεων και Υποχρεώσεων	**(44.432)**	**9.353**	**1.595**	**158**	**(33.326)**	**(43.952)**	**(1.393)**	**(47)**	**1.092**	**(132)**	**(44.432)**

Ποσά σε € '000 — **Η ΕΤΑΙΡΕΙΑ**

Αναβαλλόμενες φορολογικές απαιτήσεις/(υποχρεώσεις)	Υπόλοιπο την 1/1/2012	(Χρέωση)/Πίστωση στα αποτελέσματα συνεχιζόμενων δραστηριοτήτων	#VALUE!	Υπόλοιπο την 1/1/2011	(Χρέωση)/ Πίστωση στα αποτελέσματα συνεχιζόμενων δραστηριοτήτων	(Χρέωση)/ Πίστωση στην καθαρή θέση	Υπόλοιπο την 31/12/2011
Ενσώματα Πάγια	(8.117)	252	(7.865)	(7.437)	(680)	-	(8.117)
Άυλα περιουσιακά στοιχεία	(274)	145	(129)	(469)	195	-	(274)
Επενδύσεις σε θυγατρικές εταιρείες	561	(74)	488	561	-	-	561
Πελάτες και λοιπές εμπορικές απαιτήσεις	-	399	399	-	-	-	-
Λοιπά κυκλοφορούντα στοιχεία ενεργητικού	-	(184)	(184)	-	-	-	-
Υπερ το άρτιο	43	(43)	(0)	89	-	(47)	43
Υποχρεώσεις παροχών προσωπικού λόγω εξόδου από την υπηρεσία	1.416	48	1.463	1.963	(546)	-	1.416
Λοιπές Βραχυπρόθεσμες Υποχρεώσεις	(122)	(8)	(130)	29	(151)	-	(122)
Συμψηφισμός Αναβαλλόμενων Φορολογικών Απαιτήσεων και Υποχρεώσεων	(6.493)	535	(5.958)	(5.264)	(1.182)	(47)	(6.493)

Μετά την αλλαγή συμφώνα με τον ν.4110/2013 του φορολογικού συντελεστή από 20% σε 26% η επίπτωση της μεταβολής αυτής υπολογίζεται για τον Όμιλο σε €2,4εκ. περίπου και για την εταιρεία σε € 1,8 εκ. περίπου

Επιπλέον στο κονδύλι άυλα στοιχεία του ενεργητικού περιλαμβάνεται ποσό αναβαλλόμενης φορολογικής απαίτησης € 9,2 εκ. που αφορά στον υπολογισμό του αναβαλλόμενου φόρου επί του ποσού απομείωσης των άυλων στοιχείων του ενεργητικού με απροσδιόριστη ωφέλιμη ζωή (Σημείωση 12.2.2).

12.9 Αποθέματα

Τα αποθέματα του Ομίλου και της Εταιρείας αναλύονται ως εξής:

	Ο ΟΜΙΛΟΣ		Η ΕΤΑΙΡΕΙΑ	
Ποσά σε € '000	**31/12/2012**	**31/12/2011**	**31/12/2012**	**31/12/2011**
Εμπορεύματα	1.765	2.471	0	0
Πρώτες Ύλες και λοιπά αναλώσιμα	4.580	5.393	1.788	1.753
Ανταλλακτικά Παγίων Στοιχείων	7	8	0	0
Σύνολα	**6.352**	**7.872**	**1.788**	**1.753**
Μείον: Προβλέψεις για άχρηστα, βραδέως κινούμενα και κατεστραμμένα αποθέματα περιόδου	(198)	(173)	0	0
Μείον: Προβλέψεις για άχρηστα, βραδέως κινούμενα και κατεστραμμένα αποθέματα προηγούμενων χρήσεων	(289)	(197)	0	0
Καθαρή Λογιστική Αξία	**5.865**	**7.502**	**1.788**	**1.753**

Ο Όμιλος δεν έχει ενεχυριασμένα αποθέματα.

12.10 Πελάτες και λοιπές εμπορικές απαιτήσεις

Οι πελάτες και οι λοιπές εμπορικές απαιτήσεις του Ομίλου και της Εταιρείας, αναλύονται ως εξής:

	Ο ΟΜΙΛΟΣ		Η ΕΤΑΙΡΕΙΑ	
Ποσά σε € '000	**31/12/2012**	**31/12/2011**	**31/12/2012**	**31/12/2011**
Εμπορικές Απαιτήσεις από τρίτους	113.505	64.391	72.433	46.280
Εμπορικές Απαιτήσεις από συνδεδεμένα μέρη	0	0	9.395	5.230
Γραμμάτια Εισπρακτέα	20.219	24.719	13.735	16.618
Επιταγές Εισπρακτέες	1.631	2.500	243	726
Μείον: Προβλέψεις απομείωσης	(22.157)	(17.044)	(15.112)	(10.739)
Καθαρές Εμπορικές Απαιτήσεις	**113.198**	**74.566**	**80.694**	**58.115**
Προκαταβολές σε προμηθευτές	10	150	0	0
Σύνολα	**113.208**	**74.716**	**80.694**	**58.115**

Το σύνολο των ανωτέρω απαιτήσεων θεωρούνται ποσά βραχυπρόθεσμης λήξης. Η εύλογη αξία αυτών των βραχυπρόθεσμων χρηματοοικονομικών στοιχείων του ενεργητικού δεν καθορίζεται ανεξάρτητα καθώς η λογιστική αξία θεωρείται πως προσεγγίζει την εύλογη αξία τους.

Ο Όμιλος και η Εταιρεία με βάση το ΦΕΚ αρ. 427 (25/2/2013) προχώρησε σε πρόβλεψη έκπτωσης αναφορικά με τις ληξιπρόθεσμες μέχρι 31/12/2011 οφειλές από τα Δημόσια ασφαλιστικά ταμεία ποσού € 1,8εκ για τον Όμιλο και €1,3εκ. για την εταιρεία.

Επιπλέον, ορισμένες από τις απαιτήσεις οι οποίες δεν έχουν υποστεί απομείωση βρίσκονται σε καθυστέρηση. Η ενηλικίωση των πελατών που δεν έχουν υποστεί απομείωση παρουσιάζονται στον πίνακα που ακολουθεί:

	Ο ΟΜΙΛΟΣ		Η ΕΤΑΙΡΕΙΑ	
Ποσά σε € '000	**31/12/2012**	**31/12/2011**	**31/12/2012**	**31/12/2011**
Δεν είναι ληξιπρόθεσμα και δεν είναι απομειωμένα	52.011	57.765	44.046	49.933
Είναι ληξιπρόθεσμα και δεν είναι απομειωμένα:				
< 90 ημέρες	21.544	3.784	9.500	2.111
91-180 ημέρες	8.025	3.024	4.529	1.388
181-360 ημέρες	6.294	4.167	2.426	1.136
> 360 ημέρες	25.324	5.826	20.193	3.547
Σύνολο	**113.198**	**74.566**	**80.694**	**58.115**

Στο ληξιπρόθεσμα ποσά που δεν είναι απομειωμένα και είναι άνω των 360 ημερών για το 2012 περιλαμβάνονται και οι οφειλές μέχρι 31.12.2011 από τα Δημόσια Ασφαλιστικά Ταμεία ύψους €20 εκ περίπου.

Το σύνολο των εμπορικών απαιτήσεων έχει εξεταστεί για τυχόν ύπαρξη ενδείξεων απομείωσης. Συγκεκριμένες απαιτήσεις εντοπίστηκαν να έχουν ενδείξεις για τις οποίες σχηματίστηκαν προβλέψεις απομείωσης. Οι απομειώσεις πραγματοποιήθηκαν κυρίως σε απαιτήσεις από φυσικά πρόσωπα και συναλλαγματικές.

Η κίνηση των προβλέψεων του Ομίλου και της Εταιρείας για τις μη εισπράξιμες απαιτήσεις αναλύεται ως εξής:

	Ο ΟΜΙΛΟΣ		Η ΕΤΑΙΡΕΙΑ	
Ποσά σε € '000	**31/12/2012**	**31/12/2011**	**31/12/2012**	**31/12/2011**
Υπόλοιπο ανοίγματος	**(17.044)**	**(16.716)**	**(10.739)**	**(10.105)**
Πρόσθετες προβλέψεις	(6.561)	(3.313)	(4.373)	(1.792)
Εισπραχθείσες επισφάλειες	269	23	0	8
Προβλέψεις διακοπτόμενων δραστηριοτήτων	1.110	1.812	0	0
Αναταξινόμηση στις λοιπές προβλέψεις	69	1.150	0	1.150
Υπόλοιπο κλεισίματος	**(22.157)**	**(17.044)**	**(15.112)**	**(10.739)**

12.11 Λοιπά κυκλοφορούντα στοιχεία ενεργητικού

Τα λοιπά κυκλοφορούντα στοιχεία του ενεργητικού αναλύονται ως εξής:

	Ο ΟΜΙΛΟΣ		Η ΕΤΑΙΡΕΙΑ	
Ποσά σε € '000	**31/12/2012**	**31/12/2011**	**31/12/2012**	**31/12/2011**
Χρεώστες Διάφοροι	6.517	7.045	2.260	2.366
Απαιτήσεις Από Δημόσιες Αρχές	3.386	7.783	1.955	2.133
Προκαταβολές και δάνεια στο προσωπικό	53	23	0	0
Έσοδα χρήσεως εισπρακτέα	47	119	47	0
Προπληρωθέντα έξοδα	2.120	1.212	1.291	291
Απαιτήσεις από ασφαλιστές	18	0	0	0
Λοιπές Απαιτήσεις	306	343	148	174
Απαιτήσεις από πώληση μετοχών	758	773	758	773
Σύνολα	**13.205**	**17.298**	**6.459**	**5.737**
Μείον: Προβλέψεις απομείωσης	(4.568)	(4.309)	(1.150)	(1.150)
Καθαρές απαιτήσεις Χρεωστών	**8.637**	**12.989**	**5.309**	**4.587**

Οι απαιτήσεις από δημόσιες αρχές αφορούν κυρίως σε προκαταβολές φόρου εισοδήματος και απαίτηση από ΦΠΑ αναφορικά με την κατασκευή του νοσοκομείου στην Αλβανία μέρος του οποίου αναμένεται είτε να εισπραχθεί είτε να συμψηφισθεί. Οι απαιτήσεις από πώληση μετοχών αποτελεί το υπολειπόμενο τίμημα αναφορικά με την πώληση του Genesis Group το οποίο αναμένεται να εισπραχθεί εντός του 2013.

Οι προβλέψεις απομείωσης των απαιτήσεων του Ομίλου και της Εταιρείας παρατίθενται κάτωθι:

	Ο ΟΜΙΛΟΣ		Η ΕΤΑΙΡΕΙΑ	
Ποσά σε € '000	**31/12/2012**	**31/12/2011**	**31/12/2012**	**31/12/2011**
Υπόλοιπο ανοίγματος	**(4.309)**	**(1.378)**	**(1.150)**	**-**
Πρόσθετες προβλέψεις	(190)	(2.082)	0	0
Εισπραχθείσες επισφάλειες	0	135	0	0
Προβλέψεις διακοπτόμενων δραστηριοτήτων	0	166	0	0
Αναταξινόμηση στις λοιπές απαιτήσεις	(69)	(1.150)	0	(1.150)
Υπόλοιπο κλεισιματος	**(4.568)**	**(4.309)**	**(1.150)**	**(1.150)**

12.12 Εμπορικό Χαρτοφυλάκιο

Το Εμπορικό χαρτοφυλάκιο του Ομίλου περιλαμβάνουν τα ακόλουθα στοιχεία:

	Ομόλογα	
Ποσά σε € '000	**31/12/2012**	**31/12/2011**
Υπόλοιπο ανοίγματος	**85**	**0**
Κέρδη/ ζημιές) από αποτίμηση εύλογης αξίας	0	(254)
Μεταφορά από λοιπές απαιτήσεις	0	339
Υπόλοιπο κλεισίματος	**85**	**85**

12.13 Ταμειακά διαθέσιμα και ισοδύναμα

Τα Ταμειακά Διαθέσιμα και Ισοδύναμα περιλαμβάνουν τα ακόλουθα στοιχεία:

	Ο ΟΜΙΛΟΣ		Η ΕΤΑΙΡΕΙΑ	
Ποσά σε € '000	**31/12/2012**	**31/12/2011**	**31/12/2012**	**31/12/2011**
Μετρητά στο ταμείο	157	245	9	7
Ταμειακά διαθέσιμα στην τράπεζα	4.664	11.094	2.072	5.274
Βραχυπρόθεσμες προθεσμιακές τραπεζικές καταθέσεις	0	1.750	0	0
Δεσμευμένες βραχυπρόθεσμες προθεσμιακές τραπεζικές καταθέσεις	19.417	22.121	19.379	22.121
Δεσμευμένες καταθέσεις	61	2.165	0	2.164
Σύνολο Ταμειακών διαθεσίμων και ισοδύναμα	**24.299**	**37.375**	**21.460**	**29.566**
Ταμειακά διαθέσιμα και ισοδύναμα σε €	24.214	37.034	21.435	29.264
Ταμειακά διαθέσιμα και ισοδύναμα σε ξένο νόμισμα	85	341	25	302
Σύνολο Ταμειακών διαθεσίμων και ισοδύναμα	**24.299**	**37.375**	**21.460**	**29.566**

Το πραγματικό μέσο σταθμισμένο επιτόκιο στις τραπεζικές καταθέσεις ήταν 3,1% (2,3% το 2011).

Το ποσό των ταμειακών διαθεσίμων το οποίο είναι προσωρινά δεσμευμένο την 31.12.2012 ανέρχεται σε ποσό Ευρώ 19.478 χιλ. (31/12/2011: Ευρώ 24.286 χιλ.). Οι δεσμεύσεις αυτές αφορούν την εξασφάλιση πιστωτικών διευκολύνσεων θυγατρικών εταιρειών του Ομίλου.

12.14 Μετοχικό κεφάλαιο

Την 31η Δεκεμβρίου του 2012, το μετοχικό κεφάλαιο της Εταιρείας ανέρχεται σε εκατόν είκοσι πέντε εκατομμύρια τριακόσιες πενήντα χιλιάδες διακόσια ενενήντα εννέα € (€ 125.350.299) ολοσχερώς καταβεβλημένο, διαιρούμενο σε τριακόσια πέντε εκατομμύρια επτακόσιες τριάντα δύο χιλιάδες τετρακόσιες τριάντα έξι (305.732.436) κοινές ονομαστικές μετοχές ονομαστικής αξίας σαράντα ενός λεπτών του € (€0,41) η καθεμία και είναι εισηγμένες στο Χρηματιστήριο Αθηνών.

Ποσά σε € '000	**Αριθμός μετοχών**	**Ονομαστική αξία**	**Αξία κοινών μετοχών**	**Υπερ Το Άρτιο**
Υπόλοιπο ανοίγματος την 1/1/2011	**175.861.651**		**72.103**	**292.422**
-Κοινές	129.870.785	0,41	53.247	11.688
-Προνομιούχες	-	-	-	-
Έξοδα αύξησης μετοχικού κεφαλαίου	-	-	-	(951)
Αναβαλλόμενος φόρος εξόδων αύξησης μετοχικού κεφαλαίου	-	-	-	(47)
Υπόλοιπο κλεισίματος την 31/12/2011	**305.732.436**	**0**	**125.350**	**303.112**
Υπόλοιπο ανοίγματος την 1/1/2012	**305.732.436**	**0**	**125.350**	**303.112**
Υπόλοιπο κλεισίματος την 31/12/2012	**305.732.436**	**0**	**125.350**	**303.112**

12.15 Λοιπά Αποθεματικά

Τα λοιπά αποθεματικά του Ομίλου και της Εταιρείας αναλύονται ως εξής:

	Ο ΟΜΙΛΟΣ				
Ποσά σε € '000	**Τακτικό αποθεματικο**	**Αφορολόγητα αποθεματικά**	**Λοιπά αποθεματικά**	**Αποθεματικά Μετατροπής Ισολογισμού**	**Σύνολα**
Υπόλοιπο ανοίγματος την 1/1/2011	**5.600**	**594**	**2.236**	**(3.055)**	**5.375**
Μεταφορά μεταξύ αποθ/κών και αποτελεσμάτων εις νέον	0	0	0	0	0
Συναλλαγματικές διαφορές μετατροπής επιχειρηματικών δραστηριοτήτων του εξωτερικού	0	0	0	282	282
Υπόλοιπο κλεισίματος την 31/12/2011	**5.600**	**594**	**2.236**	**(2.773)**	**5.657**
	Τακτικό αποθεματικο	**Αφορολόγητα αποθεματικά**	**Λοιπά αποθεματικά**	**Αποθεματικά Μετατροπής Ισολογισμού**	**Σύνολα**
Υπόλοιπο ανοίγματος την 1/1/2012	**5.600**	**594**	**2.236**	**(2.773)**	**5.657**
Συναλλαγματικές διαφορές μετατροπής επιχειρηματικών δραστηριοτήτων του εξωτερικού	0	0	0	(81)	(81)
Υπόλοιπο κλεισίματος την 31/12/2012	**5.600**	**594**	**2.236**	**(2.854)**	**5.576**

	Η ΕΤΑΙΡΕΙΑ			
Ποσά σε € '000	**Τακτικό αποθεματικο**	**Αφορολόγητα αποθεματικά**	**Λοιπά αποθεματικά**	**Σύνολα**
Υπόλοιπο ανοίγματος την 1/1/2011	**4.101**	**594**	**440**	**5.134**
Υπόλοιπο κλεισίματος την 31/12/2011	**4.101**	**594**	**440**	**5.134**
	Τακτικό αποθεματικο	**Αφορολόγητα αποθεματικά**	**Λοιπά αποθεματικά**	**Σύνολα**
Υπόλοιπο ανοίγματος την 1/1/2012	**4.101**	**594**	**440**	**5.134**
Υπόλοιπο κλεισίματος την 31/12/2012	**4.101**	**594**	**440**	**5.134**

12.16 Υποχρεώσεις παροχών προσωπικού λόγω εξόδου από την υπηρεσία

Ο Όμιλος έχει τη νομική υποχρέωση για την καταβολή στο προσωπικό εφ' άπαξ αποζημίωσης κατά την ημερομηνία εξόδου κάθε εργαζομένου από την υπηρεσία λόγω συνταξιοδότησης. Η Εταιρεία εκτός της νομικής υποχρέωσης για την καταβολή στο προσωπικό εφ' άπαξ αποζημίωσης κατά την ημερομηνία εξόδου κάθε εργαζομένου από την υπηρεσία λόγω συνταξιοδότησης, έχει ενεργοποιήσει και ειδικό πρόγραμμα παροχών προς τους εργαζομένους της υπό τη μορφή Ομαδικού Ασφαλιστηρίου.

Η ανάλυση της υποχρέωσης αυτής για τον Όμιλο έχει ως εξής:

	Ο ΟΜΙΛΟΣ	
Ποσά σε € '000	**31/12/2012**	**31/12/2011**
Μακροπρόθεσμες υποχρεώσεις συνταξιοδότησης	10.880	11.078
Βραχυπρόθεσμες υποχρεώσεις συνταξιοδότησης	-	-
Σύνολο	**10.880**	**11.078**

Τα ποσά που αναγνωρίζονται στην κατάσταση αποτελεσμάτων είναι:

	31/12/2012			31/12/2011		
Ποσά σε € '000	**Προγράμματα καθορισμένων παροχών μη χρηματοδοτούμενων υποχρεώσεων**	**Προγράμματα καθορισμένων παροχών χρηματοδοτούμενων υποχρεώσεων**	**Σύνολο**	**Προγράμματα καθορισμένων παροχών μη χρηματοδοτούμενων υποχρεώσεων**	**Προγράμματα καθορισμένων παροχών χρηματοδοτούμενων υποχρεώσεων**	**Σύνολο**
Κόστος τρέχουσας απασχόλησης	809	219	1.028	922	308	1.230
Κόστος τόκων πάνω στην υποχρέωση παροχών	510	186	696	562	251	813
Αναμενόμενη απόδοση των περιουσιακών στοιχείων του προγράμματος	-	(119)	(119)	-	(82)	(82)
Αναγνώριση του κόστους προϋπηρεσίας	-	-	-	-	(323)	(323)
Αναλογιστικά κέρδη/ζημιές αναγνωρισμένα μέσα στο έτος	(521)	(25)	(546)	(153)	81	(72)
Ζημιές (κέρδη) από περικοπές και τακτοποιήσεις	-	-	-	(1.273)	(991)	(2.264)
Έξοδο αναγνωρισμένο στην κατάσταση λογαριασμού αποτελεσμάτων	**798**	**261**	**1.059**	**58**	**(756)**	**(698)**
Αναμενόμενη απόδοση των περιουσιακών στοιχείων του προγράμματος	-	119	119	-	84	84
Αναλογιστικά κέρδη των περιουσιακών στοιχείων του προγράμματος	-	(230)	(230)	-	(150)	(150)
Πραγματοποιηθείσα απόδοση των περιουσιακών στοιχείων του προγράμματος	**-**	**(111)**	**(111)**	**-**	**(66)**	**(66)**

Τα ποσά που αναγνωρίζονται στον ισολογισμό είναι:

	31/12/2012			31/12/2011		
Ποσά σε € '000	**Προγράμματα καθορισμένων παροχών μη χρηματοδοτούμενων υποχρεώσεων**	**Προγράμματα καθορισμένων παροχών χρηματοδοτούμενων υποχρεώσεων**	**Σύνολο**	**Προγράμματα καθορισμένων παροχών μη χρηματοδοτούμενων υποχρεώσεων**	**Προγράμματα καθορισμένων παροχών χρηματοδοτούμενων υποχρεώσεων**	**Σύνολο**
Παρούσα αξία των υποχρεώσεων καθορισμένων παροχών που είναι πλήρως ή εν μέρει χρηματοδοτούμενες	9.521	2.587	12.108	9.815	3.575	13.390
Μείον: εύλογη αξία των περιουσιακών στοιχείων του προγράμματος	-	(2.116)	(2.116)	-	(2.292)	(2.292)
	9.521	**471**	**9.992**	**9.815**	**1.283**	**11.098**
Καθαρά αναλογιστικά κέρδη ή ζημιές που δεν είναι αναγνωρισμένα στον ισολογισμό	(1.013)	1.901	888	(963)	(1.226)	(2.189)
Κόστος προϋπηρεσίας που δεν είναι ακόμη αναγνωρισμένο στον ισολογισμό	-	-	-	-	2.169	2.169
	(1.013)	**1.901**	**888**	**(963)**	**943**	**(20)**
Καθαρή υποχρέωση για συντάξεις στον ισολογισμό	**8.508**	**2.372**	**10.880**	**8.852**	**2.226**	**11.078**

Μεταβολές στην παρούσα αξία της υποχρέωσης για τα καθορισμένα προγράμματα παροχών έχουν ως εξής:

	31/12/2012			31/12/2011		
Ποσά σε € '000	**Προγράμματα καθορισμένων παροχών μη χρηματοδοτούμενων υποχρεώσεων**	**Προγράμματα καθορισμένων παροχών χρηματοδοτούμενων υποχρεώσεων**	**Σύνολο**	**Προγράμματα καθορισμένων παροχών μη χρηματοδοτούμενων υποχρεώσεων**	**Προγράμματα καθορισμένων παροχών χρηματοδοτούμενων υποχρεώσεων**	**Σύνολο**
Υπόλοιπο αρχής χρήσης	9.818	3.572	13.390	11.454	4.827	16.281
Κόστος απασχόλησης	809	219	1.028	922	308	1.230
Κόστος τόκων	510	186	696	562	251	813
Αναλογιστικά ζημιές / (κέρδη)	(470)	(1.214)	(1.684)	(1.210)	(1.070)	(2.280)
Ζημιές/ (κέρδη) από περικοπές	-	-	-	23	(18)	5
Πωλήσεις / Διαγραφές θυγατρικών	-	-	-	(644)	-	(644)
Παροχές πληρωθείσες	(1.143)	(179)	(1.322)	(1.289)	(726)	(2.015)
Υπόλοιπο τέλους χρήσης	**9.524**	**2.584**	**12.108**	**9.818**	**3.572**	**13.390**

Η μεταβολή στην εύλογη αξία των περιουσιακών στοιχείων του προγράμματος κατά την διάρκεια του έτους έχει ως εξής:

	31/12/2012	31/12/2011
	Προγράμματα καθορισμένων παροχών χρηματοδοτούμενων υποχρεώσεων	**Προγράμματα καθορισμένων παροχών χρηματοδοτούμενων υποχρεώσεων**
Υπόλοιπο αρχής χρήσης	**2.292**	**2.111**
Αναμενόμενη απόδοση των περιουσιακών στοιχείων του προγράμματος	119	82
Αναλογιστικά κέρδη / (ζημιές)	(230)	(166)
Εισφορές εργοδότη	114	991
Παροχές πληρωθείσες	(179)	(726)
Υπόλοιπο τέλους χρήσης	**2.116**	**2.292**

Η ανάλυση της υποχρέωσης αυτής για την Εταιρεία έχει ως εξής:

	Η ΕΤΑΙΡΕΙΑ	
Ποσά σε € '000	**31/12/2012**	**31/12/2011**
Μακροπρόθεσμες υποχρεώσεις συνταξιοδότησης	6.896	6.482
Βραχυπρόθεσμες υποχρεώσεις συνταξιοδότησης	-	-
Σύνολο	**6.896**	**6.482**

Τα ποσά που αναγνωρίζονται στην κατάσταση αποτελεσμάτων είναι :

	31/12/2012			31/12/2011		
Ποσά σε € '000	**Προγράμματα καθορισμένων παροχών μη χρηματοδοτούμενων υποχρεώσεων**	**Προγράμματα καθορισμένων παροχών χρηματοδοτούμενων υποχρεώσεων**	**Σύνολο**	**Προγράμματα καθορισμένων παροχών μη χρηματοδοτούμενων υποχρεώσεων**	**Προγράμματα καθορισμένων παροχών χρηματοδοτούμενων υποχρεώσεων**	**Σύνολο**
Κόστος τρέχουσας απασχόλησης	436	219	655	449	308	757
Κόστος τόκων πάνω στην υποχρέωση παροχών	278	186	464	291	251	542
Αναμενόμενη απόδοση των περιουσιακών στοιχείων του προγράμματος	-	(119)	(119)	-	(82)	(82)
Αναγνώριση του κόστους προϋπηρεσίας	-	-	-	-	(323)	(323)
Αναλογιστικά κέρδη/ζημιές αναγνωρισμένα μέσα στο έτος	24	(25)	(1)	39	81	120
Ζημιές(κέρδη) από περικοπές και τακτοποιήσεις	-	-	-	(727)	(991)	(1.718)

	31/12/2012			31/12/2011		
Ποσά σε € '000	**Προγράμματα καθορισμένων παροχών μη χρηματοδοτούμενων υποχρεώσεων**	**Προγράμματα καθορισμένων παροχών χρηματοδοτούμενων υποχρεώσεων**	**Σύνολο**	**Προγράμματα καθορισμένων παροχών μη χρηματοδοτούμενων υποχρεώσεων**	**Προγράμματα καθορισμένων παροχών χρηματοδοτούμενων υποχρεώσεων**	**Σύνολο**
Έξοδο αναγνωρισμένο στην κατάσταση λογαριασμού αποτελεσμάτων	**738**	**261**	**999**	**52**	**(756)**	**(704)**
Αναμενόμενη απόδοση των περιουσιακών στοιχείων του προγράμματος	-	119	119	-	84	84
Αναλογιστικά κέρδητων περιουσιακών στοιχείων του προγράμματος	-	(230)	(230)	-	(150)	(150)
Πραγματοποιηθείσα απόδοση των περιουσιακών στοιχείων του προγράμματος	-	(111)	(111)	-	(66)	(66)

Τα ποσά που αναγνωρίζονται στον ισολογισμό είναι:

	31/12/2012			31/12/2011		
Ποσά σε € '000	**Προγράμματα καθορισμένων παροχών μη χρηματοδοτούμενων υποχρεώσεων**	**Προγράμματα καθορισμένων παροχών χρηματοδοτούμενων υποχρεώσεων**	**Σύνολο**	**Προγράμματα καθορισμένων παροχών μη χρηματοδοτούμενων υποχρεώσεων**	**Προγράμματα καθορισμένων παροχών χρηματοδοτούμενων υποχρεώσεων**	**Σύνολο**
Παρούσα αξία των υποχρεώσεων καθορισμένων παροχών που είναι πλήρως ή εν μέρει χρηματοδοτούμενες	5.693	2.587	8.280	5.343	3.575	8.918
Μείον: εύλογη αξία των περιουσιακών στοιχείων του προγράμματος	-	(2.116)	(2.116)	-	(2.292)	(2.292)
	5.693	**471**	**6.164**	**5.343**	**1.283**	**6.626**
Παρούσα αξία των υποχρεώσεων καθορισμένων παροχών που είναι πλήρως μη χρηματοδοτούμενες	-	-	-	-	-	-
Καθαρά αναλογιστικά κέρδη ή ζημιές που δεν είναι αναγνωρισμένα στον ισολογισμό	(1.168)	1.901	733	(1.086)	(1.226)	(2.312)
Κόστος προϋπηρεσίας που δεν είναι ακόμη αναγνωρισμένο στον ισολογισμό	-	-	-	-	2.169	2.169
	(1.168)	**1.901**	**733**	**(1.086)**	**943**	**(143)**
Καθαρή υποχρέωση για συντάξεις στον ισολογισμό	**4.525**	**2.372**	**6.896**	**4.257**	**2.226**	**6.482**

Μεταβολές στην παρούσα αξία της υποχρέωσης για τα καθορισμένα προγράμματα παροχών έχουν ως εξής :

	31/12/2012			31/12/2011		
Ποσά σε € '000	**Προγράμματα καθορισμένων παροχών μη χρηματοδοτούμενων υποχρεώσεων**	**Προγράμματα καθορισμένων παροχών χρηματοδοτούμενων υποχρεώσεων**	**Σύνολο**	**Προγράμματα καθορισμένων παροχών μη χρηματοδοτούμενων υποχρεώσεων**	**Προγράμματα καθορισμένων παροχών χρηματοδοτούμενων υποχρεώσεων**	**Σύνολο**
Υπόλοιπο αρχής χρήσης	**5.343**	**3.575**	**8.918**	**5.601**	**4.830**	10.431
Κόστος απασχόλησης	436	219	655	449	308	757
Κόστος τόκων	278	186	464	291	251	542
Αναλογιστικά ζημιές / (κέρδη)	107	(1.214)	(1.107)	(268)	(1.070)	(1.338)
Ζημιές/ (κέρδη) από περικοπές	-	-	-	-	(18)	(18)
Πωλήσεις / Διαγραφές θυγατρικών	-	-	-	-	-	-
Παροχές πληρωθείσες	(471)	(179)	(650)	(730)	(726)	(1.456)
Υπόλοιπο τέλους χρήσης	**5.693**	**2.587**	**8.280**	**5.343**	**3.575**	**8.918**

Η μεταβολή στην εύλογη αξία των περιουσιακών στοιχείων του προγράμματος κατά την διάρκεια του έτους έχει ως εξής :

	31/12/2012	31/12/2011
	Προγράμματα καθορισμένων παροχών χρηματοδοτούμενων υποχρεώσεων	**Προγράμματα καθορισμένων παροχών χρηματοδοτούμενων υποχρεώσεων**
Υπόλοιπο αρχής χρήσης	**2.292**	**2.111**
Αναμενόμενη απόδοση των περιουσιακών στοιχείων του προγράμματος	119	82
Αναλογιστικά κέρδη / (ζημιές)	(230)	(166)
Συναλλαγματικές διαφορές από προγράμματα εξωτερικού	-	-
Προσδοκώμενη απόδοση	-	-
Πωλήσεις / Διαγραφές θυγατρικών	-	-
Εισφορές εργαζομένου	-	-
Εισφορές εργοδότη	114	991
Παροχές πληρωθείσες	(179)	(726)
Αναληφθείσες υποχρεώσεις σε μία συνένωση εταιρειών	-	-
Υπόλοιπο τέλους χρήσης	**2.116**	**2.292**

Οι κύριες αναλογιστικές παραδοχές, που χρησιμοποιήθηκαν έχουν ως εξής:

	31/12/2012	31/12/2011
Προεξοφλητικό επιτόκιο	4,00%	5,20%
Μελλοντικές αυξήσεις μισθών	2,00%	2,50%

12.17 Επιχορηγήσεις

Η κίνηση των επιχορηγήσεων αναλύεται ως εξής:

Ποσά σε € '000	**Επιχορηγήσεις επενδύσεων**	**Σύνολα**
Υπόλοιπο ανοίγματος την 1/1/2011	**737**	**737**
Είσπραξη νέων επιχορηγήσεων	14	14
Απόσβεση επιχορηγήσεων	(163)	(163)
Αποαναγνώριση επιχορηγήσεων	27	27
Μεταφορά σε βραχυπρόθεσμες υποχρεώσεις	(25)	(25)
Υπόλοιπο κλεισίματος την 31/12/2011	**590**	**590**

	Επιχορηγήσεις επενδύσεων	**Σύνολα**
Υπόλοιπο αρχής την 1/1/2012	**590**	**590**
Είσπραξη νέων επιχορηγήσεων	21	21
Απόσβεση επιχορηγήσεων	(164)	(164)
Μεταφορά σε βραχυπρόθεσμες υποχρεώσεις	(16)	(16)
Υπόλοιπο κλεισίματος την 31/12/2012	**431**	**431**

12.18 Δανειακές υποχρεώσεις

Τα δάνεια του Ομίλου και της Εταιρείας καθώς και οι ημερομηνίες λήξης τους αναλύονται ως εξής:

Ποσά σε € '000	Ο ΟΜΙΛΟΣ	
Μακροπρόθεσμες Δανειακές Υποχρεώσεις	**31/12/2012**	**31/12/2011**
Υποχρεώσεις χρηματοδοτικής μίσθωσης	172	373
Τραπεζικός δανεισμός στην εύλογη αξία μέσω αποτελεσμάτων	0	0
Τραπεζικός δανεισμός με εξασφαλίσεις	23.749	33.955
Τραπεζικός δανεισμός χωρίς εξασφαλίσεις	0	0
Ομολογιακά δάνεια με εξασφαλίσεις	95.000	0
Ομολογιακά δάνεια χωρίς εξασφαλίσεις	0	19.000
Μετατρέψιμα Ομολογιακά δάνεια	0	0
Τραπεζικές Υπεραναλήψεις	0	0
Δάνεια από συνδεδεμένα μέρη	0	0
Μείον: Μακροπρόθεσμα δάνεια πληρωτέα την επόμενη χρήση	(21.645)	(41.804)
Σύνολο μακροπρόθεσμων δανείων	**97.276**	**11.524**

Βραχυπρόθεσμες Δανειακές Υποχρεώσεις	**31/12/2012**	**31/12/2011**
Υποχρεώσεις χρηματοδοτικής μίσθωσης	338	873
Τραπεζικός δανεισμός στην εύλογη αξία μέσω αποτελεσμάτων	0	0
Τραπεζικός δανεισμός με εξασφαλίσεις	35.941	12.473
Τραπεζικός δανεισμός χωρίς εξασφαλίσεις	29.110	59.925
Ομολογιακά δάνεια με εξασφαλίσεις	0	60.000
Ομολογιακά δάνεια χωρίς εξασφαλίσεις	0	0
Μετατρέψιμα Ομολογιακά δάνεια	0	0
Τραπεζικές Υπεραναλήψεις	1.082	5.899
Δάνεια από συνδεδεμένα μέρη	0	0
Πλέον: Μακροπρόθεσμα δάνεια πληρωτέα την επόμενη χρήση	21.645	41.804
Σύνολο βραχυπρόθεσμων δανείων	**88.116**	**180.974**

Ποσά σε € '000	Η ΕΤΑΙΡΕΙΑ	
Μακροπρόθεσμες Δανειακές Υποχρεώσεις	**31/12/2012**	**31/12/2011**
Ομολογιακά δάνεια με εξασφαλίσεις	95.000	0
Σύνολο μακροπρόθεσμων δανείων	**95.000**	**0**

Βραχυπρόθεσμες Δανειακές Υποχρεώσεις	**12/31/12**	**31/12/2011**
Τραπεζικός δανεισμός με εξασφαλίσεις	1.137	0
Τραπεζικός δανεισμός χωρίς εξασφαλίσεις	0	35.000
Ομολογιακά δάνεια με εξασφαλίσεις	0	60.000
Σύνολο βραχυπρόθεσμων δανείων	**1.137**	**95.000**

Οι ημερομηνίες λήξης των δανείων του Ομίλου, έχουν ως εξής:

Ποσά σε € '000				Ο ΟΜΙΛΟΣ			
Δανειακές υποχρεώσεις την 31/12/2012	**Υποχρεώσεις χρηματοδοτικής μίσθωσης**	**Τραπεζικός δανεισμός με εξασφαλίσεις**	**Τραπεζικός δανεισμός χωρίς εξασφαλίσεις**	**Ομολογιακά δάνεια με εξασφαλίσεις**	**Ομολογιακά δάνεια χωρίς εξασφαλίσεις**	**Τραπεζικές Υπεραναλήψεις**	**Δανειακές Υποχρεώσεις**
Εως 1 έτους	338	57.586	29.110	0	0	1.082	**88.116**
Μεταξύ 1 έτους και 2 ετών	101	1.258	0	5.000	0	0	**6.359**
Μεταξύ 2 ετών και 3 ετών	64	590	0	11.000	0	0	**11.654**
Μεταξύ 3 ετών και 4 ετών	7	256	0	11.000	0	0	**11.263**
Μεταξύ 4 ετών και 5 ετών	0	0	0	68.000	0	0	**68.000**
Άνω των 5 ετών	0	0	0	0	0	0	**0**
	510	**59.690**	**29.110**	**95.000**	**0**	**1.082**	**185.392**

Ποσά σε € '000							
Δανειακές υποχρεώσεις την 31/12/2011	**Υποχρεώσεις χρηματοδοτικής μίσθωσης**	**Τραπεζικός δανεισμός με εξασφαλίσεις**	**Τραπεζικός δανεισμός χωρίς εξασφαλίσεις**	**Ομολογιακά δάνεια με εξασφαλίσεις**	**Ομολογιακά δάνεια χωρίς εξασφαλίσεις**	**Τραπεζικές Υπεραναλήψεις**	**Δανειακές Υποχρεώσεις**
Εως 1 έτους	873	35.277	59.925	60.000	19.000	5.899	**180.974**
Μεταξύ 1 έτους και 2 ετών	248	2.996	0	0	0	0	**3.244**
Μεταξύ 2 ετών και 3 ετών	79	2.257	0	0	0	0	**2.336**
Μεταξύ 3 ετών και 4 ετών	46	1.850	0	0	0	0	**1.896**
Μεταξύ 4 ετών και 5 ετών	0	1.599	0	0	0	0	**1.599**
Άνω των 5 ετών	0	2.449	0	0	0	0	**2.449**
	1.246	**46.428**	**59.925**	**60.000**	**19.000**	**5.899**	**192.498**

Οι ημερομηνίες λήξης των δανείων της Εταιρείας, έχουν ως εξής:

Ποσά σε € '000			Η ΕΤΑΙΡΕΙΑ	
Δανειακές υποχρεώσεις την 31/12/2012	**Τραπεζικός δανεισμός με εξασφαλίσεις**	**Τραπεζικός δανεισμός χωρίς εξασφαλίσεις**	**Ομολογιακά δάνεια με εξασφαλίσεις**	**Δανειακές Υποχρεώσεις**
Εως 1 έτους	1.137	0	0	**1.137**
Μεταξύ 1 έτους και 2 ετών	0	0	5.000	**5.000**
Μεταξύ 2 ετών και 3 ετών	0	0	11.000	**11.000**
Μεταξύ 3 ετών και 4 ετών	0	0	11.000	**11.000**
Μεταξύ 4 ετών και 5 ετών	0	0	68.000	**68.000**
Άνω των 5 ετών	0	0	0	**0**
	1.137	**0**	**95.000**	**96.137**

Ποσά σε € '000				
Δανειακές υποχρεώσεις την 31/12/2011	**Τραπεζικός δανεισμός με εξασφαλίσεις**	**Τραπεζικός δανεισμός χωρίς εξασφαλίσεις**	**Ομολογιακά δάνεια με εξασφαλίσεις**	**Δανειακές Υποχρεώσεις**
Εως 1 έτους	60.000	35.000	0	**95.000**
Μεταξύ 1 έτους και 2 ετών	0	0	0	**0**
Μεταξύ 2 ετών και 3 ετών	0	0	0	**0**
Μεταξύ 3 ετών και 4 ετών	0	0	0	**0**
Μεταξύ 4 ετών και 5 ετών	0	0	0	**0**
Άνω των 5 ετών	0	0	0	**0**
	60.000	**35.000**	**0**	**95.000**

Οι υποχρεώσεις χρηματοδοτικής μίσθωσης του Ομίλου, έχουν ως εξής:

	31/12/2012		31/12/2011	
Ποσά σε € '000	**Ελάχιστες μελλοντικές καταβολές**	**Παρούσα αξία ελάχιστων μελλοντικών καταβολών**	**Ελάχιστες μελλοντικές καταβολές**	**Παρούσα αξία ελάχιστων μελλοντικών καταβολών**
Εως 1 έτους	360	338	899	873
Μεταξύ 1 έτους και 5 ετών	184	172	391	373
Άνω των 5 ετών	0	0	0	0
Σύνολο Ελάχιστων μελλοντικών καταβολών	**544**	**510**	**1.290**	**1.246**
Μείον: Ποσά που αποτελούν χρηματοοικονομικά έξοδα	(34)	0	(44)	0
Σύνολο παρούσας αξίας ελάχιστων μελλοντικών καταβολών	**510**	**510**	**1.246**	**1.246**

Τα πραγματικά σταθμισμένα μέσα επιτόκια δανεισμού του Ομίλου για τη χρήση 2012, ήταν για τις Μακροπρόθεσμες Δανειακές Υποχρεώσεις 6,55% (έναντι 6,35% το 2011) και για τις Βραχυπρόθεσμες Δανειακές Υποχρεώσεις 7,05% (έναντι 6,95% το 2011). Αντίστοιχα, για την Εταιρεία το επιτόκιο δανεισμού για τις Μακροπρόθεσμες Δανειακές Υποχρεώσεις ανερχόταν σε 6,45% και για τις Βραχυπρόθεσμες Δανειακές Υποχρεώσεις ανερχόταν σε 7,68% (έναντι 7,18% το 2011).

Στις 28 Σεπτεμβρίου 2012 η Εταιρεία προέβη στην υπογραφή Κοινού Ομολογιακού Δάνειου 5ετούς διάρκειας συνολικού ύψους €95εκ. με τις συνεργαζόμενες τράπεζες Πειραιώς, Eurobank Ergasias, Εμπορική και Alpha Bank. Το δάνειο είναι κυμαινομένου επιτοκίου βασισμένο στο Euribor πλέον περιθωρίου. Σκοπός του δανείου είναι η αναχρηματοδότηση του υφιστάμενου τραπεζικού δανεισμού της Εταιρείας προς τις ανωτέρω συνεργαζόμενες τράπεζες.

Η ανωτέρω σύμβαση εξασφαλίζεται κυρίως με προσημείωση υποθήκης επί του ακινήτου της Εταιρείας ενώ απορρέει υποχρέωση τήρησης χρηματοοικονομικών δεικτών συμμόρφωσης υπολογιζόμενων επί των ετήσιων και εξαμηνιαίων, ελεγμένων από ορκωτούς ελεγκτές, εταιρικών οικονομικών καταστάσεων.

Συνέπεια της υπογραφής του ανωτέρου Κοινού Ομολογιακού Δανείου ο Όμιλος και η Εταιρεία αναταξινόμησαν ισόποσά δάνεια (€ 95εκ.) από βραχυπρόθεσμες δανειακές υποχρεώσεις σε μακροπρόθεσμες δανειακές υποχρεώσεις.

Παράλληλα ο Όμιλος βρίσκεται σε διαπραγματεύσεις με τις συνεργαζόμενες τράπεζες για την αναχρηματοδότηση του τραπεζικού δανεισμού και στη Θυγατρική εταιρεία «Μητέρα Ιδιωτική Γενική Μαιευτική Γυναικολογική και Παιδιατρική Κλινική Α.Ε.» με αντίστοιχη έκδοση ομολογιακού δανείου ποσού €42εκ. περίπου, εκ των οποίων ποσό €19 εκ. αφορά σε ληξιπρόθεσμο ομολογιακό δάνειο το οποίο εμφανίζεται στις βραχυπρόθεσμες δανειακές υποχρεώσεις.

Κατά την 31η Δεκεμβρίου 2012 η θυγατρική εταιρεία HYGEIA HOSPITAL-TIRANA Sh.A. δε βρίσκεται σε συμμόρφωση με τους χρηματοοικονομικούς δείκτες τραπεζικού δανεισμού προς ίδια κεφάλαια, κυκλοφορούν ενεργητικό προς βραχυπρόθεσμες υποχρεώσεις και καθαρών ταμειακών ροών από λειτουργικών ροών προς τις πληρωτέες κεφαλαιακές δόσεις και τόκους για τους οποίους όμως έχει υποβάλει αίτημα προς τις συνεργαζόμενες τράπεζες για την παροχή αμοιβαίας αποδεκτής παρέκκλισης (waiver) από την εν λόγω υποχρέωση τήρησης μέχρι την 31/12/2012.

Περάν της αμοιβαίας αποδεκτής παρέκκλισης (waiver), ο Όμιλος έχει ήδη προχωρήσει σε υποβολή αιτήματος προς τις συνεργαζόμενες τράπεζες για την αναδιάρθρωση του συνολικού δανεισμού της θυγατρικής.

Σύμφωνα με την παράγραφο 74 του ΔΛΠ 1 ο Όμιλος έχει ταξινομήσει το αναφερόμενο μακροπρόθεσμο δάνειο με εξασφαλίσεις ύψους €19,4εκ. ως βραχυπρόθεσμο.

12.19 Προβλέψεις

Οι προβλέψεις που αφορούν τον Όμιλο και την Εταιρεία αναγνωρίζονται εφόσον υπάρχουν παρούσες νομικές ή τεκμαρτές υποχρεώσεις ως συνέπεια παλαιότερων γεγονότων, εφόσον υπάρχει πιθανότητα εκκαθάρισης τους μέσω εκροών πόρων, και εφόσον η υποχρέωση του ποσού μπορεί να υπολογιστεί αξιόπιστα. Ενδεχόμενες απαιτήσεις δεν αναγνωρίζονται στις οικονομικές καταστάσεις αλλά γνωστοποιούνται εφόσον υπάρχει πιθανότητα εισροής οικονομικών οφελών. (βλ. σημείωση 12.33)

	Ο ΟΜΙΛΟΣ			
Ποσά σε € '000	**Πρόβλεψη για έξοδο φόρου από ανέλεγκτες χρήσεις**	**Λοιπές Προβλέψεις**	**Προβλέψεις επίδικων υποθέσεων**	**Σύνολα**
Υπόλοιπο ανοίγματος την 1/1/2011	**1.894**	**590**	**9.644**	**12.128**
Πρόσθετες προβλέψεις	525	96	558	1.179
Χρησιμοποιημένες προβλέψεις	(355)	(41)	(608)	(1.004)
Αχρησιμοποίητα ποσά προβλέψεων που αναστράφησαν	0	(548)	(149)	(697)
Υπόλοιπο κλεισίματος την 31/12/2011	**2.064**	**97**	**9.445**	**11.606**
	Πρόβλεψη για έξοδο φόρου από ανέλεγκτες χρήσεις	**Λοιπές Προβλέψεις**	**Προβλέψεις επίδικων υποθέσεων**	**Σύνολα**
Υπόλοιπο αρχής την 1/1/2012	**2.064**	**97**	**9.445**	**11.606**
Πρόσθετες προβλέψεις	30	1.512	840	2.382
Χρησιμοποιημένες προβλέψεις	0	(36)	(238)	(274)
Αχρησιμοποίητα ποσά προβλέψεων που αναστράφησαν	(216)	0	0	(216)
Υπόλοιπο κλεισίματος την 31/12/2012	**1.878**	**1.573**	**10.047**	**13.498**
Μακροπρόθεσμες Προβλέψεις	1.878	0	9.982	11.860
Βραχυπρόθεσμες Προβλέψεις	0	1.573	65	1.638
	1.878	**1.573**	**10.047**	**13.498**

	Η ΕΤΑΙΡΕΙΑ		
Ποσά σε €	**Πρόβλεψη για έξοδο φόρου από ανέλεγκτες χρήσεις**	**Προβλέψεις επίδικων υποθέσεων**	**Σύνολα**
Υπόλοιπο ανοίγματος την 1/1/2011	**450**	**1.389**	**1.839**
Υπόλοιπο κλεισίματος την 31/12/2011	**450**	**1.389**	**1.839**
Υπόλοιπο αρχής την 1/1/2012	**450**	**1.389**	**1.839**
Υπόλοιπο κλεισίματος την 31/12/2012	**450**	**1.389**	**1.839**
Μακροπρόθεσμες Προβλέψεις	450	1.389	1.839
Βραχυπρόθεσμες Προβλέψεις	0	0	0
	450	**1.389**	**1.839**

12.20 Λοιπές μακροπρόθεσμες υποχρεώσεις

Οι λοιπές μακροπρόθεσμες υποχρεώσεις αναλύονται ως εξής:

	Ο ΟΜΙΛΟΣ		Η ΕΤΑΙΡΕΙΑ	
Ποσά σε € '000	**31/12/2012**	**31/12/2011**	**31/12/2012**	**31/12/2011**
Λοιπές Υποχρεώσεις	3.851	591	1.663	57
Σύνολο	**3.851**	**591**	**1.663**	**57**

Η αύξηση των μακροπρόθεσμων υποχρεώσεων του Ομίλου και της Εταιρείας οφείλονται κυρίως στους διακανονισμούς των εταιρειών του Ομίλου και της Εταιρείας με τα Δημόσια Ασφαλιστικά Ταμεία για την αποπληρωμή των υποχρεώσεων τους.

12.21 Προμηθευτές και λοιπές υποχρεώσεις

Η ανάλυση των υπολοίπων των προμηθευτών και των λοιπών συναφών υποχρεώσεων του Ομίλου και της Εταιρείας έχει ως εξής:

	Ο ΟΜΙΛΟΣ		Η ΕΤΑΙΡΕΙΑ	
Ποσά σε € '000	**31/12/2012**	**31/12/2011**	**31/12/2012**	**31/12/2011**
Προμηθευτές	51.039	45.076	12.772	13.497
Επιταγές Πληρωτέες	4.741	1.955	3.399	1.142
Προκαταβολές πελατών	1.535	1.181	595	1.016
Εμπορικές υποχρεώσεις προς συνδεδεμένα μέρη	0	0	14.608	8.828
Λοιπές υποχρεώσεις	13.218	10.499	9.461	6.555
Σύνολο	**70.533**	**58.711**	**40.835**	**31.038**

12.22 Φόροι εισοδήματος πληρωτέοι

Ο φόρος εισοδήματος πληρωτέος αναλύεται ως εξής:

	Ο ΟΜΙΛΟΣ		Η ΕΤΑΙΡΕΙΑ	
Ποσά σε € '000	**31/12/2012**	**31/12/2011**	**31/12/2012**	**31/12/2011**
Φόρος εισοδήματος	1.862	1.240	1.605	539
Σύνολο	**1.862**	**1.240**	**1.605**	**539**

12.23 Λοιπές βραχυπρόθεσμες υποχρεώσεις

Οι λοιπές βραχυπρόθεσμες υποχρεώσεις αναλύονται ως εξής:

	Ο ΟΜΙΛΟΣ		Η ΕΤΑΙΡΕΙΑ	
Ποσά σε € '000	**31/12/2012**	**31/12/2011**	**31/12/2012**	**31/12/2011**
Έσοδα επόμενης περιόδου - Επιχορηγήσεις	189	228	30	70
Ασφαλιστικοί οργανισμοί	12.786	6.663	5.534	2.651
Λοιπές υποχρεώσεις από φόρους	6.539	4.387	3.259	2.547
Μερίσματα πληρωτέα	60	60	10	10
Υποχρεώσεις προς το προσωπικό	2.251	313	1.201	286
Δεδουλευμένα έξοδα	2.658	3.715	712	1.163
Λοιπές υποχρεώσεις	5.441	2.181	1.757	10
Δεδουλευμένοι τόκοι	1.596	783	714	517
Υποχρεώσεις από αγορά μετοχών	70	70	0	0
Σύνολο	**31.590**	**18.400**	**13.217**	**7.254**

12.24 Πωλήσεις

Οι πωλήσεις αναλύονται ως εξής:

	Ο ΟΜΙΛΟΣ		Η ΕΤΑΙΡΕΙΑ	
Ποσά σε € '000	**31/12/2012**	**31/12/2011**	**31/12/2012**	**31/12/2011**
Πωλήσεις προϊόντων	3.703	2.488	0	0
Πωλήσεις εμπορευμάτων	155	5.435	0	0
Έσοδα από παροχή υπηρεσιών	238.673	229.669	138.509	141.731
Σύνολα από συνεχιζόμενες δραστηριότητες	**242.531**	**237.592**	**138.509**	**141.731**
Σύνολα από διακοπείσες δραστηριότητες	5.396	8.664	0	0
Σύνολο	**247.927**	**246.256**	**138.509**	**141.731**

12.25 Παροχές σε εργαζομένους

Οι παροχές σε εργαζομένους αναλύονται ως εξής:

	Ο ΟΜΙΛΟΣ		Η ΕΤΑΙΡΕΙΑ	
Ποσά σε € '000	**31/12/2012**	**31/12/2011**	**31/12/2012**	**31/12/2011**
Μισθοί και ημερομίσθια	75.245	76.959	33.996	33.929
Κόστος κοινωνικής ασφάλισης	19.473	19.575	9.290	9.089
Συντάξεις προγράμματα καθορισμένων παροχών	1.028	1.230	655	757
Λοιπά έξοδα προσωπικού	2.885	2.912	1.999	1.843
Αποζημιώσεις απόλυσης	44	1.289	0	730
Κόστος εργαζομένων από συνεχιζόμενες δραστηριότητες	**98.675**	**101.965**	**45.940**	**46.348**
Κόστος εργαζομένων από διακοπείσες δραστηριότητες	3.554	3.603	0	
Σύνολο κόστους εργαζομένων	**102.229**	**105.568**	**45.940**	**46.348**

12.26 Έξοδα ανά λειτουργία

Τα έξοδα του Ομίλου αναλύονται ως εξής σε κόστος πωληθέντων, έξοδα διοίκησης και έξοδα διάθεσης:

	Ο ΟΜΙΛΟΣ							
	31/12/2012				31/12/2011			
Ποσά σε € '000	**Κόστος Πωληθέντων**	**Έξοδα διοίκησης**	**Έξοδα διάθεσης**	**Σύνολο**	**Κόστος Πωληθέντων**	**Έξοδα διοίκησης**	**Έξοδα διάθεσης**	**Σύνολο**
Συνταξιοδοτικές παροχές	784	222	22	**1.028**	900	305	25	**1.230**
Αμοιβές και λοιπές παροχές σε εργαζομένους	79.333	15.017	3.297	**97.647**	81.127	16.126	3.482	**100.735**
Κόστος αποθεμάτων αναγνωρισμένο ως έξοδο	54.181	58	0	**54.239**	54.320	261	32	**54.613**
Αποσβέσεις ενσώματων παγίων	14.422	1.443	41	**15.906**	13.299	1.629	74	**15.002**
Αποσβέσεις ασώματων παγίων	2.776	377	6	**3.159**	2.533	478	5	**3.016**
Αμοιβές και έξοδα τρίτων	35.252	3.287	151	**38.690**	44.920	3.540	275	**48.735**
Παροχές τρίτων	11.307	965	59	**12.331**	10.856	789	66	**11.711**
Έξοδα τηλεπικοινωνιών	432	241	42	**715**	479	317	11	**807**
Ενοίκια λειτουργικών μισθώσεων	1.721	897	215	**2.833**	2.158	919	214	**3.291**
Φόροι και τέλη	1.866	306	13	**2.185**	2.196	202	40	**2.438**
Καύσιμα - Λιπαντικά	98	48	0	**146**	20	184	9	**213**
Προβλέψεις	6.346	204	205	**6.755**	1.913	456	166	**2.535**
Ασφάλιστρα	952	411	9	**1.372**	989	423	20	**1.432**
Επισκευές και συντηρήσεις	4.245	663	46	**4.954**	3.395	1.144	59	**4.598**
Έξοδα διαφήμισης και προώθησης	5	716	830	**1.551**	93	461	836	**1.390**
Προμήθειες πωλήσεων	365	2	0	**367**	438	20	0	**458**
Λοιπά έξοδα	3.711	1.051	178	**4.940**	3.771	2.069	294	**6.133**
Δωρεές	67	31	0	**98**	48	24	0	**72**
Έξοδα μεταφοράς	212	108	100	**420**	219	129	80	**428**
Αναλώσιμα	327	70	43	**440**	61	318	21	**400**
Σύνολα από συνεχιζόμενες δραστηριότητες	**218.402**	**26.117**	**5.257**	**249.776**	**223.736**	**29.794**	**5.708**	**259.238**
Σύνολα από διακοπείσες δραστηριότητες	5.798	2.385	102	**8.285**	8.681	2.530	719	**11.930**
Σύνολο	**224.200**	**28.502**	**5.359**	**258.061**	**232.417**	**32.324**	**6.427**	**271.168**

Τα έξοδα της Εταιρείας αναλύονται ως εξής σε κόστος πωληθέντων, έξοδα διοίκησης και έξοδα διάθεσης:

	Η ΕΤΑΙΡΕΙΑ							
	31/12/2012				31/12/2011			
Ποσά σε € '000	**Κόστος Πωληθέντων**	**Έξοδα διοίκησης**	**Έξοδα διάθεσης**	**Σύνολο**	**Κόστος Πωληθέντων**	**Έξοδα διοίκησης**	**Έξοδα διάθεσης**	**Σύνολο**
Συνταξιοδοτικές παροχές	563	88	4	**655**	651	101	5	**757**
Αμοιβές και λοιπές παροχές σε εργαζομένους	38.933	6.068	284	**45.285**	39.196	6.109	286	**45.591**
Κόστος αποθεμάτων αναγνωρισμένο ως έξοδο	33.036	0	0	**33.036**	33.587	0	0	**33.587**
Αποσβέσεις ενσώματων παγίων	7.724	466	19	**8.209**	6.671	402	17	**7.090**
Αποσβέσεις ασώματων παγίων	1.064	63	3	**1.130**	914	55	2	**971**
Αμοιβές και έξοδα τρίτων	22.040	0	23	**22.063**	25.422	0	27	**25.449**
Παροχές τρίτων	5.907	387	0	**6.294**	5.862	384	0	**6.246**
Έξοδα τηλεπικοινωνιών	137	11	0	**148**	150	12	0	**162**
Ενοίκια λειτουργικών μισθώσεων	866	71	0	**937**	965	79	0	**1.044**
Φόροι και τέλη	1.129	0	0	**1.129**	1.704	0	0	**1.704**
Προβλέψεις	5.150	0	0	**5.150**	1.792	0	0	**1.792**
Ασφάλιστρα	856	70	0	**926**	865	71	0	**936**
Επισκευές και συντηρήσεις	2.014	162	0	**2.176**	1.994	160	0	**2.154**
Έξοδα διαφήμισης και προώθησης	0	0	740	**740**	0	0	694	**694**
Προμήθειες πωλήσεων	169	0	0	**169**	271	0	0	**271**
Λοιπά έξοδα	2.031	279	61	**2.371**	2.270	312	68	**2.650**
Δωρεές	54	0	0	**54**	34	0	0	**34**
Έξοδα μεταφοράς	131	0	0	**131**	138	0	0	**138**
Σύνολα από συνεχιζόμενες δραστηριότητες	**121.804**	**7.665**	**1.134**	**130.603**	**122.486**	**7.685**	**1.099**	**131.270**
Σύνολα από διακοπείσες δραστηριότητες								
Σύνολο	**121.804**	**7.665**	**1.134**	**130.603**	**122.486**	**7.685**	**1.099**	**131.270**

12.27 Λοιπά έσοδα / έξοδα εκμετάλλευσης

Τα λοιπά έσοδα εκμετάλλευσης για τις χρήσεις 2012 και 2011 έχουν ως εξής:

	Ο ΟΜΙΛΟΣ		Η ΕΤΑΙΡΕΙΑ	
Ποσά σε € '000	**31/12/2012**	**31/12/2011**	**31/12/2012**	**31/12/2011**
Έσοδα από Ενοίκια	1.793	1.901	308	393
Έσοδα από Επιδοτήσεις	476	440	233	227
Αποζημιώσεις	0	8	0	8
Αποσβέσεις ληφθέντων επιχορηγήσεων	204	203	40	40
Έσοδα από αχρησιμοποίητες Προβλέψεις	623	3.283	0	1.047
Έσοδα από αχρησιμοποίητες προβλέψεις από αποζημίωση προσωπικού	575	0	1	0
Έσοδα από παροχή υπηρεσιών	2.421	2.974	704	958
Λοιπά έσοδα	1.569	1.423	298	596
Κέρδη από την πώληση ενσώματων παγίων	178	72	147	2
Αναστροφή προβλέψεων	0	610	0	0
Λοιπά έσοδα εκμετάλλευσης από συνεχιζόμενες δραστηριότητες	**7.839**	**10.914**	**1.731**	**3.271**
Λοιπά έσοδα εκμετάλλευσης από διακοπείσες δραστηριότητες	142	174	0	0
Σύνολο λοιπών εσόδων εκμετάλλευσης	**7.981**	**11.088**	**1.731**	**3.271**

Τα λοιπά έξοδα εκμετάλλευσης για τις χρήσεις 2012 και 2011 έχουν ως εξής:

	Ο ΟΜΙΛΟΣ		Η ΕΤΑΙΡΕΙΑ	
Ποσά σε € '000	**31/12/2012**	**31/12/2011**	**31/12/2012**	**31/12/2011**
Φόροι ακίνητης περιουσίας και λοιποί φόροι	464	504	234	191
Πρόστιμα και προσαυξήσεις	980	134	475	35
Προβλέψεις	3.346	1.099	0	0
Ζημιές από την πώληση ενσώματων παγίων	54	29	7	1
Λοιπά έξοδα	1.329	2.363	444	700
Λοιπά έξοδα εκμετάλλευσης από συνεχιζόμενες δραστηριότητες	**6.173**	**4.129**	**1.160**	**927**
Λοιπά έξοδα εκμετάλλευσης από διακοπείσες δραστηριότητες	7	0	0	0
Σύνολο λοιπών εξόδων εκμετάλλευσης	**6.180**	**4.129**	**1.160**	**927**

12.28 Χρηματοοικονομικά κόστη / έσοδα

Τα χρηματοοικονομικά κόστη / έσοδα αναλύονται ως εξής:

	Ο ΟΜΙΛΟΣ		Η ΕΤΑΙΡΕΙΑ	
Ποσά σε € '000	**31/12/2012**	**31/12/2011**	**31/12/2012**	**31/12/2011**
Τόκοι μακροπρόθεσμων δανείων	1.573	1.567	0	0
Τόκοι βραχυπρόθεσμων δανείων	6.528	7.549	2.579	4.556
Τόκοι ομολογιακών δανείων	4.292	4.464	4.147	3.982
Τόκοι χρηματοοικονομικών μισθώσεων	45	68	0	0
Τόκοι από Υπεραναλήψεις	78	78	0	0
Χρηματοοικονομικό κόστος προεξόφλησης υποχρεώσεων παροχών προσωπικού λόγω εξόδου από την υπηρεσία	696	813	464	543
Προμήθειες Εγγυητικών Επιστολών	1	134	1	125
Τόκοι Ανταλλαγής επιτοκίων IRS	0	0	0	0
Factoring	45	55	13	0
Λοιποί τόκοι έξοδα	291	443	203	344
Προμήθειες Τραπεζών	50	101	0	0
Χρηματοοικονομικά έξοδα από συνεχιζόμενες δραστηριότητες	**13.599**	**15.272**	**7.407**	**9.550**
Χρηματοοικονομικά έξοδα από διακοπείσες δραστηριότητες	615	929	0	0
Σύνολο χρηματοοικονομικών εξόδων	**14.214**	**16.201**	**7.407**	**9.550**

	Ο ΟΜΙΛΟΣ		Η ΕΤΑΙΡΕΙΑ	
Ποσά σε € '000	**31/12/2012**	**31/12/2011**	**31/12/2012**	**31/12/2011**
Έσοδα από τόκους καταθέσεων	774	697	722	593
Τόκοι Πελατών	0	2	0	2
Αναμενόμενη απόδοση περιουσιακών στοιχείων προγράμματος καθορίσμενων παρόχων	119	0	119	0
Λοιποί τόκοι έσοδα	42	94	41	83
Χρηματοοικονομικά έσοδα από συνεχιζόμενες δραστηριότητες	**935**	**793**	**882**	**678**
Χρηματοοικονομικά έσοδα από διακοπείσες δραστηριότητες	0	58	0	0
Σύνολο χρηματοοικονομικών εσόδων	**935**	**851**	**882**	**678**

12.29 Λοιπά χρηματοοικονομικά αποτελέσματα

Τα λοιπά χρηματοοικονομικά αποτελέσματα αναλύονται ως εξής:

	Ο ΟΜΙΛΟΣ		Η ΕΤΑΙΡΕΙΑ	
Ποσά σε € '000	**31/12/2012**	**31/12/2011**	**31/12/2012**	**31/12/2011**
Κέρδη/ (ζημιές) εύλογης αξίας λοιπών χρηματοοικονομικών στοιχείων αποτιμώμενων στην εύλογη αξία μέσω αποτελεσμάτων	0	(254)	0	0
Κέρδη/ (ζημιές) εύλογης αξίας στοιχείων επενδυτικού χαρτοφυλακίου	0	(47)	0	0
Απομείωση στοιχείων ενεργητικού	0	0	0	(9.842)
Κέρδη/(Ζημιές) από πωλήσεις θυγατρικών και συγγενών	0	0	0	(5.765)
Κέρδη από συναλλαγματικές διαφορές	202	844	51	173
Ζημιές από συναλλαγματικές διαφορές	(334)	(705)	(77)	(34)
Λοιπά Χρηματοοικονομικά αποτελέσματα	(150)	137	0	(4)
Λοιπά χρηματοοικονομικά αποτελέσματα από συνεχιζόμενες δραστηριότητες	**(282)**	**(25)**	**(26)**	**(15.472)**
Λοιπά χρηματοοικονομικά αποτελέσματα από διακοπείσες δραστηριότητες	7	(151)	0	0
Σύνολο λοιπών χρηματοοικονομικών αποτελεσμάτων	**(275)**	**(176)**	**(26)**	**(15.472)**

Οι απομειώσεις στοιχείων ενεργητικού για τις χρήσεις 2012-2011 αναλύονται στην σημείωση 12.2.

12.30 Φόρος εισοδήματος

Ο φόρος εισοδήματος αναλύεται ως εξής:

	Ο ΟΜΙΛΟΣ				Η ΕΤΑΙΡΕΙΑ	
	Συνεχιζόμενες δραστηριότητες		Διακοπείσες δραστηριότητες		Συνεχιζόμενες δραστηριότητες	
Ποσά σε '000	**31/12/2012**	**31/12/2011**	**31/12/2012**	**31/12/2011**	**31/12/2012**	**31/12/2011**
Τρέχον έξοδο φόρου	1.435	699	20	4	1.664	539
Αναβαλλόμενος φόρος αποτελεσμάτων	(9.353)	1.582	(158)	132	(535)	1.182
Διαφορές φορολογικού ελέγχου	0	374	0	0	0	0
Πρόβλεψη φόρου εισοδήματος	30	525	0	0	0	0
Λοιποί φόροι	0	(781)	0	1	0	(817)
Σύνολο φόρου εισοδήματος συνεχιζόμενης δραστηριότητας	**(7.888)**	**2.399**	**(138)**	**136**	**1.129**	**904**

	Ο ΟΜΙΛΟΣ				Η ΕΤΑΙΡΕΙΑ	
	Συνεχιζόμενες δραστηριότητες		Διακοπείσες δραστηριότητες		Συνεχιζόμενες δραστηριότητες	
Ποσά σε € '000	**31/12/2012**	**31/12/2011**	**31/12/2012**	**31/12/2011**	**31/12/2012**	**31/12/2011**
Κέρδη προ Φόρων (από συνεχιζόμενες και διακοπείσες δραστηριότητες)	(132.525)	(29.365)	(3.362)	(4.114)	(138.863)	(11.493)
Συντελεστής Φόρου	20%	20%	20%	20%	20%	20%
Αναμενόμενη Δαπάνη Φόρου	**(26.505)**	**(5.873)**	**(672)**	**(823)**	**(27.773)**	**(2.299)**
Προ/γές για εισοδήματα π ου δεν υπόκεινται σε φορολογία						
- Πρόσθετοι φόροι & προσαυξήσεις προηγ.χρήσεων	95	7	0	0	95	7
- Ζημιές χρήσης για τις οποίες δεν αναγνωρίστηκε αναβαλ.φορολ.απαίτ.	474	979	0	837	0	0
- Μερίσματα ή κέρδη από συμμετοχές	(18)	(9)	0	0	(18)	(9)
- Λοιπά	0	44	0	0	0	0
Προς/γές για έξοδα που δεν εκπίπτουν για φορ/κούς σκοπούς				0		

	Ο ΟΜΙΛΟΣ				Η ΕΤΑΙΡΕΙΑ	
	Συνεχιζόμενες δραστηριότητες		Διακοπείσες δραστηριότητες		Συνεχιζόμενες δραστηριότητες	
Ποσά σε € '000	**31/12/2012**	**31/12/2011**	**31/12/2012**	**31/12/2011**	**31/12/2012**	**31/12/2011**
- Μη εκπιπτώμενες δαπάνες	18.261	5.677	0	0	28.872	972
- Επίδραση από μεταβολές φορολογικού συντελεστή	319	571	0	0	0	440
- Διαφορές φόρου προηγούμενων χρήσεων	0	2	0	0	0	0
- Λοιπές δαπάνες που δεν αναγνωρίζονται για έκπτωση	(47)	241	0	0	(47)	0
- Συμπληρωματικός φόρος ακινήτων	0	74	0	0	0	0
- Έκτακτη εισφορά	0	(817)	0	0	0	(817)
- Επίδραση από διαφορές φορολογικών συντελεστών θυγατρικών εξωτερικού	68	0	336	0	0	0
- Λοιπά	(535)	1.503	198	122	0	2.610
Σύνολο φόρου συνεχιζόμενων και διακοπεισών δραστηριοτήτων	**(7.888)**	**2.399**	**(138)**	**136**	**1.129**	**904**

Για τη χρήση που έληξε την 31/12/2012 η Εταιρεία και οι θυγατρικές της στην Ελλάδα που οι ετήσιες οικονομικές τους καταστάσεις ελέγχονται υποχρεωτικά από Νόμιμο Ελεγκτή σύμφωνα με τις διατάξεις του Ν. 2190/1920, υποχρεούνται να λαμβάνουν «Ετήσιο Πιστοποιητικό» που προβλέπεται στην παρ. 5 του άρθρου 82 του Ν.2238/1994 και το οποίο εκδίδεται μετά από φορολογικό έλεγχο που διενεργείται από τον ίδιο τον Νόμιμο Ελεγκτή που ελέγχει τις ετήσιες οικονομικές καταστάσεις.

Με την ολοκλήρωση του φορολογικού ελέγχου, ο Νόμιμος Ελεγκτής εκδίδει στην Εταιρεία «Έκθεση Φορολογικής Συμμόρφωσης» και στη συνέχεια ο Νόμιμος Ελεγκτής την υποβάλει ηλεκτρονικά στο Υπουργείο Οικονομικών εντός δέκα ημερών από την καταληκτική ημερομηνία έγκρισης των οικονομικών καταστάσεων της εταιρείας από τη Γενική Συνέλευση των Μετόχων.

Μετά την ολοκλήρωση του ελέγχου από τους νόμιμους ελεγκτές το Υπουργείο Οικονομικών θα επιλέξει δείγμα εταιρειών για έλεγχο. Οι έλεγχοι αυτοί διενεργούνται από τις αρμόδιες ελεγκτικές υπηρεσίες και ολοκληρώνονται σε διάστημα όχι αργότερο των δεκαοχτώ (18) μηνών από την προθεσμία υποβολής από τους Νόμιμους Ελεγκτές και τα ελεγκτικά γραφεία της Έκθεσης Φορολογικής Συμμόρφωσης.

Κατά την τρέχουσα χρήση ολοκληρώθηκε ο φορολογικός έλεγχος για την χρήση 2011 και χορηγήθηκαν τα σχετικά φορολογικά πιστοποιητικά. Από τον ανωτέρω έλεγχο δεν προέκυψαν πρόσθετες φορολογικές υποχρεώσεις που να έχουν ουσιώδη επίδραση στις Οικονομικές Καταστάσεις των εταιρειών και του Ομίλου.

Για τη χρήση 2012 ο φορολογικός έλεγχος ήδη διενεργείται από την εταιρεία Grant Thornton A.E. Κατά την ολοκλήρωση του φορολογικού ελέγχου, η Διοίκηση των εταιρειών του Ομίλου δεν αναμένει να προκύψουν σημαντικές φορολογικές υποχρεώσεις πέραν από αυτές που καταχωρήθηκαν και που απεικονίζονται στις οικονομικές καταστάσεις.

12.31 Κέρδη ανά μετοχή

Τα βασικά κέρδη ανά μετοχή προκύπτουν από τη διαίρεση του κέρδους που αναλογεί στους μετόχους της μητρικής (μετά από φόρους), με το σταθμισμένο μέσο αριθμό των κοινών μετοχών της Εταιρείας στην διάρκεια της περιόδου. Τα μειωμένα κέρδη ανά μετοχή είναι ίδια με τα βασικά.

Ποσά σε €

Συνεχιζόμενες Δραστηριότητες	**Ο ΟΜΙΛΟΣ**		**Η ΕΤΑΙΡΕΙΑ**	
Βασικά κέρδη / (ζημίες) ανά μετοχή	**31/12/2012**	**31/12/2011**	**31/12/2012**	**31/12/2011**
Κέρδη που αναλογούν στους μετόχους της μητρικής εταιρείας	(111.477.777)	(27.464.180)	(139.992.308)	(12.398.038)
Σταθμισμένος μέσος όρος αριθμού μετοχών	305.732.436	195.075.411	305.732.436	195.075.411
Βασικά κέρδη / (ζημίες) ανά μετοχή (Ευρώ ανά μετοχή)	**(0,3646)**	**(0,1408)**	**(0,4579)**	**(0,0636)**

Ποσά σε €

Διακοπείσες Δραστηριότητες	**Ο ΟΜΙΛΟΣ**	
Βασικά κέρδη / (ζημίες) ανά μετοχή	**31/12/2012**	**31/12/2011**
Κέρδη που αναλογούν στους μετόχους της μητρικής εταιρείας	(13.249.213)	(8.259.407)
Σταθμισμένος μέσος όρος αριθμού μετοχών	305.732.436	195.075.411
Βασικά κέρδη / (ζημίες) ανά μετοχή (Ευρώ ανά μετοχή)	**(0,0433)**	**(0,0423)**

12.32 Δεσμεύσεις

Δεσμεύσεις λειτουργικών μισθώσεων – της Εταιρείας και του Ομίλου λειτουργούντος ως μισθωτή.

Ο Όμιλος μισθώνει γραφεία και αποθήκες με λειτουργικές μισθώσεις που έχουν διάφορους όρους, ρήτρες αναπροσαρμογής και δικαιώματα ανανέωσης. Τα μελλοντικά ελάχιστα πληρωτέα συνολικά μισθώματα σύμφωνα με τις συμβάσεις των λειτουργικών και χρηματοδοτικών μισθώσεων έχουν ως εξής:

	Ο ΟΜΙΛΟΣ		Η ΕΤΑΙΡΕΙΑ	
Ποσά σε € '000	**31/12/2012**	**31/12/2011**	**31/12/2012**	**31/12/2011**
Δεσμεύσεις από λειτουργικές μισθώσεις				
Εντός 1 έτους	2.017	2.219	617	630
Μεταξύ 1 έτους και 5 ετών	5.889	6.924	1.378	1.262
Άνω των 5 ετών	3.379	6.009	509	127
Σύνολο δεσμεύσεων από λειτουργικές μισθώσεις	**11.285**	**15.152**	**2.504**	**2.019**

Οι υποχρεώσεις του Ομίλου σε χρηματοδοτικές μισθώσεις αναλύονται κατ' έτος ως εξής:

	Ο ΟΜΙΛΟΣ	
Ποσά σε € '000	**31/12/2012**	**31/12/2011**
Δεσμεύσεις από χρηματοοικονομικές μισθώσεις		
Εντός 1 έτους	338	873
Μεταξύ 1 έτους και 5 ετών	172	373
Άνω των 5 ετών	0	0
Σύνολο δεσμεύσεων από χρηματοοικονομικές μισθώσεις	**510**	**1.246**

Οι εγγυήσεις του Ομίλου και της Εταιρείας κατά την 31.12.2012 και την 31.12.2011, έχουν ως εξής:

	Ο ΟΜΙΛΟΣ		Η ΕΤΑΙΡΕΙΑ	
Ποσά σε € '000	**31/12/2012**	**31/12/2011**	**31/12/2012**	**31/12/2011**
Εγγυήσεις				
Εγγυήσεις σε τρίτους	1.239	1.522	0	0
Εγγυήσεις καλής εκτέλεσης	269	206	35	0
Εγγυήσεις για την αποπληρωμή δανεισμού των θυγατρικών	48.408	54.334	44.752	50.188
Εγγυήσεις για την αποπληρωμή εμπορικών υποχρεώσεων	556	151	30	92
Εγγυήσεις καλής εκτέλεσης επιδοτούμενων επενδυτικών προγραμμάτων	9	12	0	12
Εγγυήσεις για την συμμετοχή σε διάφορους διαγωνισμούς	18	1	17	0
Σύνολο εγγυήσεων	**50.499**	**56.226**	**44.834**	**50.292**

Επί των ενσώματων παγίων στοιχείων του Ομίλου κατά την 31.12.2012 υπάρχουν εμπράγματα βάρη ποσού Ευρώ 164,8 εκ., (2011: Ευρώ 106,8 εκ.) έναντι δανεισμού και για την Εταιρεία τα εμπράγματα βάρη ανέρχονται στο ποσό των Ευρώ 127,7 εκ.(2011: Ευρώ 72 εκ.).

Οι λοιπές δεσμεύσεις του Ομίλου κατά την 31.12.2012 και την 31.12.2011, έχουν ως εξής:

	Ο ΟΜΙΛΟΣ	
Ποσά σε € '000	**31/12/2012**	**31/12/2011**
Λοιπές Δεσμεύσεις		
Εντός 1 έτους	889	896
Μεταξύ 1 έτους και 5 ετών	1.990	2.897
Άνω των 5 ετών	216	462
Σύνολο λοιπόν δεσμεύσεων	**3.095**	**4.255**

12.33 Ενδεχόμενες απαιτήσεις – υποχρεώσεις

Πληροφορίες σχετικά με ενδεχόμενες υποχρεώσεις

Ο Όμιλος έχει ενδεχόμενες υποχρεώσεις σε θέματα που προκύπτουν στα πλαίσια της συνήθους δραστηριότητας. Πιο αναλυτικά:

Α. ΣΗΜΑΝΤΙΚΕΣ ΔΙΚΑΣΤΙΚΕΣ ΕΚΚΡΕΜΟΤΗΤΕΣ

ΥΓΕΙΑ

Η Εταιρεία εμπλέκεται (υπό την ιδιότητα του εναγόμενου και του ενάγοντος) σε διάφορες εκκρεμείς δικαστικές υποθέσεις στο πλαίσιο της κανονικής λειτουργίας της. Μεταξύ αυτών περιλαμβάνονται και υποθέσεις ιατρικής ευθύνης. Για την πλειοψηφία των υποθέσεων αυτών η Εταιρεία διαθέτει κάλυψη επαγγελματικής αστικής ευθύνης βάσει συμβολαίων ασφάλισης που έχει συνάψει. Η Εταιρεία την 31-12-2012 έχει διενεργήσει προβλέψεις ύψους € 1,4 εκ. Η Διοίκηση και οι νομικοί σύμβουλοι της Εταιρείας εκτιμούν ότι οι εκκρεμείς, πέραν της ήδη σχηματισθείσας πρόβλεψης επίδικων υποθέσεων, υποθέσεις αναμένεται να διευθετηθούν χωρίς σημαντικές αρνητικές επιδράσεις στην ενοποιημένη χρηματοοικονομική θέση της Εταιρείας, ή στα αποτελέσματα της λειτουργίας της. (βλ. σημείωση 12.19)

ΜΗΤΕΡΑ

Η εταιρεία ΜΗΤΕΡΑ εμπλέκεται (υπό την ιδιότητα του εναγόμενου και του ενάγοντος) σε διάφορες εκκρεμείς δικαστικές υποθέσεις στο πλαίσιο της κανονικής λειτουργίας της. Η εταιρεία την 31-12-2012 έχει διενεργήσει προβλέψεις ύψους € 7,96 εκ. Η Διοίκηση και οι νομικοί σύμβουλοι της Εταιρείας εκτιμούν ότι οι εκκρεμείς, πέραν της ήδη σχηματισθείσας πρόβλεψης επίδικων υποθέσεων, υποθέσεις αναμένεται να διευθετηθούν χωρίς σημαντικές αρνητικές επιδράσεις στην ενοποιημένη χρηματοοικονομική θέση του Ομίλου ή στα αποτελέσματα της λειτουργίας του. (βλ. σημείωση 12.19)

Μεταξύ των ανωτέρω εκκρεμών δικαστικών υποθέσεων περιλαμβάνεται και αγωγή, ενός ιδιωτικού μαιευτηρίου κατά της Εταιρείας και κατά άλλων μαιευτηρίων, ενώπιον του Πολυμελούς Πρωτοδικείου Αθηνών, με την οποία ζητά να υποχρεωθεί η Εταιρεία αλληλεγγύως και εις ολόκληρον με τα λοιπά εναγόμενα μαιευτήρια να του καταβάλουν, το ποσό των €10εκ. ως χρηματική ικανοποίηση λόγω επικαλούμενης ηθικής βλάβης. Η Διοίκηση και οι νομικοί σύμβουλοι της Εταιρείας εκτιμούν ότι η εν λόγω αγωγή θα απορριφθεί ως αβάσιμη. Σημειωτέον ότι και η εταιρεία ΜΗΤΕΡΑ έχει ασκήσει κατά του ίδιου μαιευτηρίου και κατά τρίτων συνυπαιτίων αντίθετη αγωγή ενώπιον του Πολυμελούς Πρωτοδικείου Αθηνών με αίτημα να υποχρεωθεί της καταβάλει αλληλεγγύως και εις ολόκληρον με τους λοιπούς συνεναγόμενους το ποσό των €18εκ. ως χρηματική ικανοποίηση λόγω ηθικής βλάβης. Η Διοίκηση και οι νομικοί σύμβουλοι της Εταιρείας εκτιμούν ότι η εν λόγω αγωγή είναι βάσιμη και θα γίνει δεκτή.

ΛΟΙΠΕΣ ΘΥΓΑΤΡΙΚΕΣ

Οι εταιρείες του Ομίλου ΥΓΕΙΑ εμπλέκονται (υπό την ιδιότητα του εναγόμενου και του ενάγοντος) σε διάφορες εκκρεμείς δικαστικές υποθέσεις στο πλαίσιο της κανονικής λειτουργίας τους. Ο Όμιλος ΥΓΕΙΑ την 31-12-2012 έχει διενεργήσει προβλέψεις ύψους € 0,7χιλ. Η Διοίκηση και οι νομικοί σύμβουλοι των εταιρειών του Ομίλου εκτιμούν ότι οι εκκρεμείς, πέραν της ήδη σχηματισθείσας πρόβλεψης επίδικων υποθέσεων, υποθέσεις αναμένεται να διευθετηθούν χωρίς σημαντικές αρνητικές επιδράσεις στην ενοποιημένη χρηματοοικονομική θέση του Ομίλου, ή στα αποτελέσματα της λειτουργίας τους. (βλ. σημείωση 12.19)

Μεταξύ των ανωτέρω εκκρεμών δικαστικών υποθέσεων περιλαμβάνεται και αγωγή, ενός ιδιωτικού μαιευτηρίου κατά της θυγατρικής εταιρείας ΛΗΤΩ και κατά άλλων μαιευτηρίων, ενώπιον του Πολυμελούς Πρωτοδικείου Αθηνών, με την οποία ζητά να υποχρεωθεί η Εταιρεία αλληλεγγύως και εις ολόκληρον με τα λοιπά εναγόμενα μαιευτήρια να του καταβάλουν, το ποσό των €10εκ. ως χρηματική ικανοποίηση λόγω επικαλούμενης ηθικής βλάβης. Η Διοίκηση και οι νομικοί σύμβουλοι της Εταιρείας εκτιμούν ότι η εν λόγω αγωγή θα απορριφθεί ως αβάσιμη. Σημειωτέον ότι και η θυγατρική εταιρεία ΛΗΤΩ έχει ασκήσει κατά του ίδιου μαιευτηρίου και κατά τρίτων συνυπαιτίων αντίθετη αγωγή ενώπιον του Πολυμελούς Πρωτοδικείου Αθηνών με αίτημα να υποχρεωθεί της καταβάλει αλληλεγγύως και εις ολόκληρον με τους λοιπούς συνεναγόμενους το ποσό των €18εκ. ως χρηματική ικανοποίηση λόγω ηθικής βλάβης. Η Διοίκηση και οι νομικοί σύμβουλοι της Εταιρείας εκτιμούν ότι η εν λόγω αγωγή είναι βάσιμη και θα γίνει δεκτή.

Β. ΑΝΕΛΕΓΚΤΕΣ ΦΟΡΟΛΟΓΙΚΑ ΧΡΗΣΕΙΣ

Οι ανέλεγκτες φορολογικές χρήσεις των Εταιρειών του Ομίλου παρουσιάζονται στην σημείωση 9.

Για τις ανέλεγκτες φορολογικές χρήσεις που αναφέρονται παραπάνω, υπάρχει το ενδεχόμενο επιβολής πρόσθετων φόρων και προσαυξήσεων κατά το χρόνο που θα εξετασθούν και θα οριστικοποιηθούν. Ο Όμιλος προχωράει σε ετήσια εκτίμηση των ενδεχόμενων υποχρεώσεων που αναμένεται να προκύψουν από τον έλεγχο παρελθουσών χρήσεων λαμβάνοντας τις αντίστοιχες προβλέψεις όπου αυτό κρίνεται απαραίτητο. Η Διοίκηση θεωρεί ότι πέρα των σχηματισμένων προβλέψεων, τυχόν ποσά φόρων που πιθανόν να προκύψουν δεν θα έχουν σημαντική επίδραση στην καθαρή θέση, στα αποτελέσματα χρήσης και στις ταμειακές ροές του Ομίλου. (βλ. σημείωση 12.19 & 12.30)

12.34 Συναλλαγές με συνδεδεμένα μέρη

Ενδοεταιρικές συναλλαγές

Οι παρακάτω συναλλαγές και υπόλοιπα αποτελούν τις συναλλαγές των θυγατρικών εταιρειών του Ομίλου. Οι συναλλαγές αυτές, μεταξύ των εταιρειών του Ομίλου που περιλαμβάνονται στις ενοποιημένες Οικονομικές καταστάσεις του Ομίλου έχουν απαλείφει κατά τη διαδικασία της ολικής ενοποίησης.

ΔΙΕΤΑΙΡΙΚΕΣ ΑΓΟΡΕΣ - ΠΩΛΗΣΕΙΣ 1.1.2012 - 31.12.2012

ΑΓΟΡΑΣΤΗΣ	Δ.Θ.Κ.Α. ΥΓΕΙΑ ΑΕ	ΜΗΤΕΡΑ ΑΕ	ΑΗΤΩ ΑΕ	ΑΗΤΩ ΣΥΜΜΕΤΟΧΩΝ ΑΕ	ΑΛΦΑ LAB ΑΕ	HYGEIA HOSPITAL TIRANA SA	STEM HEALTH SA	STEM HEALTH HELLAS SA	Y-LOGIMED ΑΕ	LOGIMED Sh.p.k	Y PHARMA	ANIZ ΑΕ	VALLONE CO LTD	ΕΥΑΓΓΕΛΙΣΜΟΣ ΔΙΑΧΕΙΡΙΣΤΙΚΗ ΑΤΑ	BIOCHECK ΑΕ	ΠΡΩΤΟΒΑΘΜΙΑ ΙΑΤΡΙΚΗ ΑΕ	ΣΥΝΟΛΟ
ΣΤΕΜ ΗΕΑΛΤΗ ΑΕ	0	2.296.115	15.547	6.537	1.103	1.628.281	0	53.937	65.819	0	0	154.517	7.367	7.790	75.236	57.435	4.369.684
ΜΗΤΕΡΑ Α.Ε.	136.073	0	5.089	0	0	35.387	0	39.572	3.416	0	0	0	0	0	1.423	253	221.213
ΛΗΤΩ Α.Ε.	0	3.579	0	1.845	24.240	0	0	0	725	0	0	0	0	0	0	0	30.389
ΑΛΦΑ LAB ΑΕ	331.357	57.305	135.493	0	0	1.300	0	0	0	0	0	0	0	0	14.602	1.005	541.062
HYGEIA HOSPITAL TIRANA	16.483	0	0	0	0	0	0	0	0	343.967	0	0	0	0	0	0	360.450
Π STEM HEALTH S.A.	0	0	0	0	0	0	0	260.346	0	0	0	0	0	0	0	0	260.346
Ω STEM HEALTH HELLAS S.A.	0	0	0	0	0	85.188	2.400	0	0	0	0	0	0	0	0	0	87.588
Λ Η Y-LOGIMED ΑΕ	20.320.063	6.999.440	1.269.933	0	5.534	583.169	0	16.852	0	471.535	388	0	2.856	8.448	22.716	128.844	29.829.778
Τ LOGIMED Shpk	0	0	0	0	0	1.006.080	0	0	53.201	0	0	0	0	0	0	0	1.059.281
Η Y PHARMA	442.983	153.938	40.009	0	0	0	0	0	3.679	0	0	0	0	0	0	0	640.609
Σ ANIZ Α.Ε.	24.284	0	0	0	0	0	0	0	57	0	0	0	0	0	0	0	24.341
ΑΚΕΣΟ ΚΤΗΜΑΤΙΚΗ ΛΤΔ	0	0	0	0	0	0	0	0	0	0	0	0	0	455.400	0	0	455.400
ΕΥΑΓΓΕΛΙΣΜΟΣ ΔΙΑΧΕΙΡΙΣΤΙΚΗ ΛΤΔ	0	0	0	0	0	0	0	0	0	0	0	0	16.760	0	0	0	16.760
BIOCHECK ΑΕ	150.188	0	0	0	10	0	0	0	0	0	0	0	0	0	0	0	150.198
ΠΡΩΤΟΒΑΘΜΙΑ ΙΑΤΡΙΚΗ ΑΕ	146.397	0	0	0	0	0	0	0	0	0	0	0	0	0	0	0	146.397
ΣΥΝΟΛΟ	21.567.828	9.510.377	1.466.071	8.382	30.887	3.339.405	2.400	370.707	126.897	815.502	388	154.517	26.983	471.638	113.977	187.537	38.193.496

ΑΓΟΡΑΣΤΗΣ	Δ.Θ.Κ.Α. ΥΓΕΙΑ ΑΕ	ΜΗΤΕΡΑ ΑΕ	ΑΗΤΩ ΑΕ	ΑΗΤΩ ΣΥΜΜΕΤΟΧΩΝ Α.Ε.	ΑΛΦΑ LAB ΑΕ	HYGEIA HOSPITAL TIRANA SA	STEM HEALTH AE	STEM HEALTH SA	STEM HEALTH HELLAS AE	LOGIMED Sh.p.k.	Y-LOGIMED AE	Y- PHARMA AE	ANIZ AE	VALLONE CO LTD	ΕΥΑΓΓΕΛΙΣΜΟΣ ΔΙΑΧΕΙΡΙΣΤΙΚΗ ΑΤΑ	BIOCHECK AE	ΠΡΩΤΟΒΑΘΜΙΑ ΙΑΤΡΙΚΗ ΑΕ	ΣΥΝΟΛΟ
Δ.Θ.Κ.Α. ΥΓΕΙΑ ΑΕ	0	2.727.665	33.698	10.413	0	576.471	0	48.996	0	134.346	0	108.063	8.177	8.340	0	0	3.656.169
ΜΗΤΕΡΑ Α.Ε.	126.472	0	2.701	0	278	96.960	0	97.926	0	750	0	0	0	300	0	1.000	326.387
ΛΗΤΩ Α.Ε.	0	382	0	1.831	24.650	0	0	0	0	0	0	0	0	0	52.950	61.490	141.303
ΑΛΦΑ LAB ΑΕ	358.028	69.526	155.983	0	0	730	0	0	0	0	0	0	0	0	18.421	2.863	605.551
HYGEIA HOSPITAL TIRANA S.A.	0	0	0	0	0	0	0	0	5.234	0	0	0	0	0	0	0	5.234
Π STEM HEALTH SA	0	0	0	0	0	0	0	81.146	0	0	0	0	0	0	0	0	81.146
Ω STEM HEALTH HELLAS S.A.	0	325.920	155.690	0	0	0	2.400	0	0	0	0	0	0	0	0	0	484.010
Λ LOGIMED Shpk	0	0	0	0	0	28.232	0	0	0	0	0	0	0	0	0	0	28.232
Η Y-LOGIMED AE	20.329.392	7.534.678	1.268.059	0	4.796	761.468	0	44.251	62.197	0	1.288	0	1.876	109	23.060	70.490	30.147.204
Τ Y- PHARMA AE	1.288.451	990.755	244.884	0	0	0	0	0	0	0	0	0	0	0	0	0	2.527.363
Η ANIZ AE	27.935	2.950	350	0	0	0	0	0	0	0	221	0	0	0	0	0	31.456
Σ VALLONE CO LTD	0	6.028	0	0	0	0	0	0	0	0	0	0	0	33.021	0	0	39.049
ΑΚΕΣΟ ΚΤΗΜΑΤΙΚΗ ΛΤΔ	0	0	0	0	0	0	0	0	0	0	0	0	0	455.400	0	0	455.400
ΕΥΑΓΓΕΛΙΣΜΟΣ ΔΙΑΧΕΙΡΙΣΤΙΚΗ ΛΤΔ	0	0	0	0	0	0	0	0	0	0	0	0	0	0	0	0	0
BIOCHECK AE	43.687	0	0	0	10	0	0	0	0	0	0	0	0	0	0	1.150	44.837
ΠΡΩΤΟΒΑΘΜΙΑ ΙΑΤΡΙΚΗ ΑΕ	45.624	481	0	0	0	0	0	0	0	0	0	0	0	0	29.743	0	75.848
ΣΥΝΟΛΟ	22.219.589	11.658.385	1.861.365	12.244	29.724	1.463.861	2.400	272.319	67.431	136.605	21.643	108.063	24.766	509.627	124.174	136.993	38.649.189

ΔΙΕΤΑΙΡΙΚΕΣ ΑΠΑΙΤΗΣΕΙΣ - ΥΠΟΧΡΕΩΣΕΙΣ ΤΗΝ 31.12.2012

ΑΠΑΙΤΗΣΗ / ΥΠΟΧΡΕΩΣΗ	Δ.Θ.Κ.Α. ΥΓΕΙΑ ΑΕ	ΜΗΤΕΡΑ ΑΕ	ΛΗΤΩ ΑΕ	ΛΗΤΩ ΣΥΜΜΕΤΟΧΩΝ ΑΕ	ALFA LAB AE	HYGEIA HOSPITAL TIRANA SA	STEM HEALTH HELLAS SA	Y-LOGIMED AE	Y PHARMA	VALLONE CO LTD	ΧΡΥΣΑΦΙΛΙΟΤΙΣΣΑ ΔΗΜΟΣΙΑ ΛΤΔ	ΜΓΚ ΕΥΑΓΓΕΛΙΣΜΟΣ ΛΤΔ	ΕΥΑΓΓΕΛΙΣΜΟΣ ΚΤΗΜΑΤΙΚΗ ΛΤΔ	ΑΚΕΣΟ ΚΤΗΜΑΤΙΚΗ ΛΤΔ	ΕΥΑΓΓΕΛΙΣΜΟΣ ΔΙΑΧΕΙΡΙΣΤΙΚΗ ΛΤΔ	BIOCHECK AE	ΠΡΩΤΟΒΑΘΜΙΑ ΙΑΤΡΙΚΗ ΑΕ	ΣΥΝΟΛΟ
Δ.Θ.Κ.Α. ΥΓΕΙΑ ΑΕ	0	6.636.465	37.827	8.610	198.557	1.603.381	192.598	236.656	3.088	1.251.759	0	0	0	0	344.259	75.697	57.866	**10.646.763**
ΜΗΤΕΡΑ Α.Ε.	101.733	0	11.061	0	278	227.348	747.115	3.893	0	0	40.052	0	0	0	0	1.751	1.311	**1.134.542**
ΛΗΤΩ Α.Ε.	0	0	0	0	0	0	51.658	0	0	0	0	0	0	0	0	52.950	5.916	**110.524**
ΛΗΤΩ ΣΥΜΜΕΤΟΧΩΝ ΑΕ	0	0	481.199	0	0	0	0	0	0	0	0	0	0	0	0	0	0	**481.199**
ΑΛΦΑ LAB ΑΕ	22.880	47.365	97.643	0	0	1.300	0	0	0	0	0	0	0	0	0	18.378	1.075	**188.641**
HYGEIA HOSPITAL TIRANA	16.483	0	0	0	0	0	0	0	0	0	0	0	0	0	0	0	0	**16.483**
STEM HEALTH S.A.	0	0	0	0	0	0	778.256	0	0	0	0	0	0	0	0	0	0	**778.256**
STEM HEALTH HELLAS S.A.	6.300	5.954	56.353	0	0	21.125	0	0	0	0	0	0	0	0	0	0	0	**89.732**
Y-LOGIMED ΑΕ	14.082.358	7.266.637	1.291.422	0	6.796	1.431.138	65.928	0	104	5.717	0	0	0	0	20.267	180.560	1.167.488	**25.518.415**
Y PHARMA	340.110	22.861	19.558	0	0	0	0	0	0	0	0	0	0	0	0	0	0	**382.529**
ANIZ Α.Ε.	13.194	0	0	0	0	0	0	0	0	0	0	0	0	0	0	0	0	**13.194**
VALONE CO LTD	0	7.489	0	0	0	0	0	0	0	0	0	0	0	0	0	0	0	**7.489**
ΜΓΚ ΕΥΑΓΓΕΛΙΣΜΟΣ ΛΤΔ	0	0	0	0	0	0	0	0	0	0	0	0	0	348.972	72.253	0	0	**421.225**
ΕΥΑΓΓΕΛΙΣΜΟΣ ΚΤΗΜΑΤΙΚΗ ΛΤΔ	0	0	0	0	0	0	0	0	0	0	0	0	0	1.700	0	0	0	**1.700**
ΑΚΕΣΟ ΚΤΗΜΑΤΙΚΗ ΛΤΔ	0	0	0	0	0	0	0	0	0	0	0	33.933	2.625	0	0	0	0	**36.558**
ΕΥΑΓΓΕΛΙΣΜΟΣ ΔΙΑΧΕΙΡΙΣΤΙΚΗ ΛΤΔ	0	0	0	0	0	0	0	0	0	14.247	0	0	7.498	1.894.086	0	0	0	**1.915.831**
BIOCHECK AE	17.448	0	0	0	10	0	0	0	0	0	0	0	0	0	0	0	0	**17.458**
ΠΡΩΤΟΒΑΘΜΙΑ ΙΑΤΡΙΚΗ ΑΕ	14.902	0	0	0	0	0	0	0	0	0	0	0	0	0	0	2.479	0	**17.381**
ΣΥΝΟΛΟ	**14.615.408**	**13.986.771**	**1.995.063**	**8.610**	**205.641**	**3.284.292**	**1.835.555**	**240.549**	**3.192**	**1.271.723**	**40.052**	**33.933**	**10.123**	**2.244.758**	**436.779**	**331.815**	**1.233.656**	**41.777.920**

ΔΙΕΤΑΙΡΙΚΕΣ ΑΠΑΙΤΗΣΕΙΣ - ΥΠΟΧΡΕΩΣΕΙΣ ΤΗΝ 31.12.2011

ΑΠΑΙΤΗΣΗ / ΥΠΟΧΡΕΩΣΗ	Δ.Θ.Κ.Α. ΥΓΕΙΑ ΑΕ	ΜΗΤΕΡΑ ΑΕ	ΛΗΤΩ ΑΕ	ΛΗΤΩ ΣΥΜΜΕΤΟΧΩΝ ΑΕ	ALFA LAB AE	HYGEIA HOSPITAL TIRANA SA	STEM HEALTH HELLAS SA	LOGIMED Sh.p.k.	Y-LOGIMED AE	Y- PHARMA AE	VALLONE CO LTD	ΜΓΚ ΕΥΑΓΓΕΛΙΣΜΟΣ ΛΤΔ	ΕΥΑΓΓΕΛΙΣΜΟΣ ΚΤΗΜΑΤΙΚΗ ΛΤΔ	ΑΚΕΣΟ ΚΤΗΜΑΤΙΚΗ ΛΤΔ	ΕΥΑΓΓΕΛΙΣΜΟΣ ΔΙΑΧΕΙΡΙΣΤΙΚΗ ΛΤΔ	BIOCHECK AE	ΠΡΩΤΟΒΑΘΜΙΑ ΙΑΤΡΙΚΗ ΑΕ	ΣΥΝΟΛΟ
Δ.Θ.Κ.Α. ΥΓΕΙΑ ΑΕ	0	4.581.457	91.038	8.610	197.200	17.149.725	135.375	0	159.637	3.088	8.392	0	0	0	44.862	0	0	**22.379.384**
ΜΗΤΕΡΑ Α.Ε.	133.735	0	5.973	0	278	191.960	707.428	0	764	0	40.052	0	0	0	0	0	1.000	**1.081.190**
ΛΗΤΩ Α.Ε.	0	3.074	0	834	0	0	121.658	0	0	0	0	0	0	0	0	52.950	5.916	**184.432**
ΛΗΤΩ ΣΥΜΜΕΤΟΧΩΝ ΑΕ	3.000	0	0	0	0	0	0	0	0	0	0	0	0	0	0	0	0	**3.000**
ΑΛΦΑ LAB ΑΕ	19.950	33.586	17.465	0	0	730	0	0	0	0	0	0	0	0	0	5.651	1.200	**78.581**
HYGEIA HOSPITAL TIRANA S.A.	0	0	0	0	0	0	0	3.800	0	0	0	0	0	0	0	0	0	**3.800**
STEM HEALTH SA	0	0	0	0	0	0	630.330	0	0	0	0	0	0	0	0	0	0	**630.330**
STEM HEALTH HELLAS S.A.	0	18.954	126.353	0	0	0	0	0	0	0	0	0	0	0	0	0	0	**145.307**
LOGIMED Sh.p.k.	0	0		0	0	34.284	0	0	0	0	0	0	0	0	0	0	0	**34.284**
Y-LOGIMED ΑΕ	8.418.361	4.369.147	707.925	0	2.296	586.725	48.220	62.197	0	7.173	2.861	0	0	0	9.876	25.726	1.176.635	**15.417.143**
Y- PHARMA ΑΕ	147.462	50.237	8.697	0	0	0	0	0	1.091	0	0	0	0	0	0	0	0	**207.487**
ANIZ ΑΕ	13.195	0	0	0	0	0	0	0	0	0	0	0	0	0	0	0	0	**13.195**
VALLONE CO LTD	81.749	7.489	0	0	0	0	0	0	0	0	0	0	0	0	17.621	0	0	**106.859**
ΜΓΚ ΕΥΑΓΓΕΛΙΣΜΟΣ ΛΤΔ	0	0	0	0	0	0	0	0	0	0	0	0	0	184.502	123.019	0	0	**307.521**
ΕΥΑΓΓΕΛΙΣΜΟΣ ΚΤΗΜΑΤΙΚΗ ΛΤΔ	0	0	0	0	0	0	0	0	0	0	0	0	0	1.700	0	0	0	**1.700**
ΑΚΕΣΟ ΚΤΗΜΑΤΙΚΗ ΛΤΔ	0	0	0	0	0	0	0	0	0	0	0	33.933	4.325	0	1.370.248	0	0	**1.408.506**
ΕΥΑΓΓΕΛΙΣΜΟΣ ΔΙΑΧΕΙΡΙΣΤΙΚΗ ΛΤΔ	0	0	0	0	0	0	0	0	0	0	0	588.986	3.826	2.079.618		0	0	**2.672.430**
BIOCHECK AE	3.655	0	0	0	0	0	0	0	0	0	0	0	0	0	0	0	0	**3.655**
ΠΡΩΤΟΒΑΘΜΙΑ ΙΑΤΡΙΚΗ ΑΕ	6.832	0	0	0	0	0	0	0	0	0	0	0	0	0	0	12.393	0	**19.225**
ΣΥΝΟΛΟ	**8.827.939**	**9.063.944**	**957.451**	**9.444**	**199.774**	**17.963.424**	**1.643.011**	**65.997**	**161.492**	**10.261**	**51.305**	**622.919**	**8.151**	**2.265.820**	**1.565.626**	**96.720**	**1.184.751**	**44.698.029**

Συναλλαγές και Υπόλοιπα με συνδεδεμένα μέρη

Ο ακόλουθος πίνακας απεικονίζει τις συναλλαγές της Εταιρείας και του Ομίλου με συνδεδεμένα μέρη.

	Ο ΟΜΙΛΟΣ	Η ΕΤΑΙΡΕΙΑ	Ο ΟΜΙΛΟΣ	Η ΕΤΑΙΡΕΙΑ
Ποσά σε €'000	**31/12/2012**	**31/12/2012**	**31/12/2011**	**31/12/2011**
Πωλήσεις εμπ.των / υπηρεσίες				
Θυγατρικές	0	2.210	0	2.507
Λοιπά συνδεδεμένα μέρη	391	11	405	23
Σύνολα	**391**	**2.221**	**405**	**2.530**

	Ο ΟΜΙΛΟΣ	Η ΕΤΑΙΡΕΙΑ	Ο ΟΜΙΛΟΣ	Η ΕΤΑΙΡΕΙΑ
ποσά σε €'000	**31/12/2012**	**31/12/2012**	**31/12/2011**	**31/12/2011**
Λοιπά έσοδα / έσοδα συμμετοχών				
Θυγατρικές	0	2.159	0	1.149
Λοιπά συνδεδεμένα μέρη	9	9	29	29
Σύνολα	**9**	**2.169**	**29**	**1.178**

	Ο ΟΜΙΛΟΣ	Η ΕΤΑΙΡΕΙΑ	Ο ΟΜΙΛΟΣ	Η ΕΤΑΙΡΕΙΑ
ποσά σε €'000	**31/12/2012**	**31/12/2012**	**31/12/2011**	**31/12/2011**
Αγορές εμπορευμάτων				
Θυγατρικές	0	19.871	0	20.528
Σύνολα	**0**	**19.871**	**0**	**20.528**

	Ο ΟΜΙΛΟΣ	Η ΕΤΑΙΡΕΙΑ	Ο ΟΜΙΛΟΣ	Η ΕΤΑΙΡΕΙΑ
Ποσά σε € '000	**31/12/2012**	**31/12/2012**	**31/12/2011**	**31/12/2011**
Λοιπές δαπάνες				
Θυγατρικές	0	1.697	0	1.692
Λοιπά συνδεδεμένα μέρη	6.358	3.961	6.729	3.940
Σύνολο	**6.358**	**5.658**	**6.729**	**5.632**

	Ο ΟΜΙΛΟΣ	Η ΕΤΑΙΡΕΙΑ	Ο ΟΜΙΛΟΣ	Η ΕΤΑΙΡΕΙΑ
Ποσά σε € '000	**31/12/2012**	**31/12/2012**	**31/12/2011**	**31/12/2011**
Αγορές Ενσώματων/Ασώματων Ακινητοποιήσεων				
Λοιπά συνδεδεμένα μέρη	1.044	901	650	605
Σύνολο	**1.044**	**901**	**650**	**605**

Ο ακόλουθος πίνακας απεικονίζει τα υπόλοιπα της Εταιρείας και του Ομίλου με συνδεδεμένα μέρη.

	Ο ΟΜΙΛΟΣ	Η ΕΤΑΙΡΕΙΑ	Ο ΟΜΙΛΟΣ	Η ΕΤΑΙΡΕΙΑ
Ποσά σε € '000	**31/12/2012**	**31/12/2012**	**31/12/2011**	**31/12/2011**
Απαιτήσεις				
Θυγατρικές	0	10.647	0	22.379
Λοιπά συνδεδεμένα μέρη	47	5	121	98
Σύνολο	**47**	**10.652**	**121**	**22.477**

	Ο ΟΜΙΛΟΣ	Η ΕΤΑΙΡΕΙΑ	Ο ΟΜΙΛΟΣ	Η ΕΤΑΙΡΕΙΑ
Ποσά σε € '000	**31/12/2012**	**31/12/2012**	**31/12/2011**	**31/12/2011**
Υποχρεώσεις				
Θυγατρικές	0	14.615	0	8.828
Λοιπά συνδεδεμένα μέρη	2.149	726	1.694	760
Σύνολο	**2.149**	**15.341**	**1.694**	**9.588**

Οι συναλλαγές με τα βασικά διοικητικά και διευθυντικά στελέχη της Εταιρείας και του Ομίλου παρατίθενται στη συνέχεια.

Παροχές προς βασικά διοικητικά μέλη

Οι παροχές προς τη Διοίκηση σε επίπεδο Ομίλου και Εταιρείας αναλύονται ως ακολούθως:

	Ο ΟΜΙΛΟΣ		Η ΕΤΑΙΡΕΙΑ	
Ποσά σε € '000	**31/12/2012**	**31/12/2011**	**31/12/2012**	**31/12/2011**
Μισθοί & άλλες βραχυπρόθεσμες εργασιακές παροχές	4.298	4.772	1.641	1.782
Κόστος κοινωνικής ασφάλισης	502	529	206	207
Αμοιβές Δ.Σ.	0	44	0	0
Αποζημιώσεις λόγω εξόδου από την υπηρεσία	248	151	0	32
Διακοπείσα δραστηριότητα	216	204	0	0
Σύνολο	**5.264**	**5.700**	**1.847**	**2.021**

Δεν έχουν χορηγηθεί δάνεια σε μέλη του Δ.Σ. ή σε λοιπά διευθυντικά στελέχη του Ομίλου (και τις οικογένειές τους).

12.35 Εύλογη αξία χρηματοοικονομικών μέσων

Ο Όμιλος χρησιμοποιεί την παρακάτω ιεραρχία για τον καθορισμό και την γνωστοποίηση της εύλογης αξίας των χρηματοοικονομικών μέσων ανά τεχνική αποτίμησης:

Επίπεδο 1: διαπραγματεύσιμες τιμές σε ενεργές αγορές για όμοια στοιχεία του ενεργητικού ή υποχρεώσεις,

Επίπεδο 2: τεχνικές αποτίμησης για τις οποίες όλες οι εισροές που έχουν σημαντική επίδραση στην καταγεγραμμένη εύλογη αξία είναι παρατηρήσιμες είτε άμεσα είτε έμμεσα,

Επίπεδο 3: τεχνικές που χρησιμοποιούν εισροές που έχουν σημαντική επίδραση στην καταγεγραμμένη εύλογη αξία και δεν βασίζονται σε παρατηρήσιμα δεδομένα της αγοράς.

Ακολούθως, παρατίθενται τα χρηματοοικονομικά στοιχεία ενεργητικού και παθητικού που επιμετρώνται στην εύλογη αξία κατά την 31η Δεκεμβρίου 2012.

	Ο ΟΜΙΛΟΣ							
	31/12/2012				31/12/2011			
Χρηματοοικονομικά μέσα αποτιμώμενα σε εύλογες αξίες	**Αποτίμηση σε εύλογες αξίες στη λήξη της περιόδου αναφοράς χρησιμοποιώντας:**				**Αποτίμηση σε εύλογες αξίες στη λήξη της περιόδου αναφοράς χρησιμοποιώντας:**			
Ποσά σε €'000	**31/12/2012**	**Επίπεδο 1**	**Επίπεδο 2**	**Επίπεδο 3**	**31/12/2011**	**Επίπεδο 1**	**Επίπεδο 2**	**Επίπεδο 3**
Περιγραφή								
Χρηματοοικονομικά στοιχεία του ενεργητικού αποτιμώμενα σε εύλογες αξίες μέσω αποτελεσμάτων								
- Μετοχές	-	-	-	-	-	-	-	-
- Αμοιβαία κεφάλαιο	-	-	-	-	-	-	-	-
- Ομολογίες	85	-	85	-	85	-	85	-
- Παράγωγα	-	-	-	-	-	-	-	-
Διαθέσιμα προς πώληση χρηματοοικνομικά στοιχελια του ενεργητικού	91	-	-	91	216	-	-	216
Σύνολα	**176**	**-**	**85**	**91**	**301**	**-**	**85**	**216**

	Ο ΟΜΙΛΟΣ			
Χρηματοοικονομικά στοιχεία του ενεργητικού σε εύλογες αξίες που βασίζονται στο Επίπεδο 3	**31/12/2012**		**31/12/2011**	
Ποσά σε € '000	**Διαθέσιμα προς πώληση χρηματοοικονομικά μέσα**	**Σύνολα**	**Διαθέσιμα προς πώληση χρηματοοικονομικά μέσα**	**Σύνολα**
	Επενδύσεις	**Ποσά σε € '000**	**Επενδύσεις**	**Ποσά σε € '000**
Υπόλοιπα έναρξης	**216**	**216**	263	**263**
Συνολικά αποτελέσματα από χρηματοοικονομικά μέσα:				
-στα κέρδη ή στις ζημιές		-	(47)	**(47)**
-στα λοιπά συνολικά έσοδα	-	-	-	-
Λοιπές κινήσεις	(125)	**(125)**	-	-
Υπόλοιπα λήξης	**91**	**91**	**216**	**216**

13. Σκοποί και πολιτικές διαχείρισης κινδύνων

Ο Όμιλος είναι εκτεθειμένος σε πολλαπλούς χρηματοοικονομικούς κινδύνους όπως ο κίνδυνος της αγοράς (διακυμάνσεις των επιτοκίων, οι τιμές της αγοράς κτλ), ο πιστωτικός κίνδυνος, ο κίνδυνος ρευστότητας και ο συναλλαγματικός κίνδυνος. Το πρόγραμμα διαχείρισης κινδύνων του Ομίλου στοχεύει στον περιορισμό της αρνητικής επίδρασης στα χρηματοοικονομικά αποτελέσματα που προκύπτουν από την αδυναμία πρόβλεψης των χρηματοοικονομικών αγορών και τη διακύμανση στις μεταβλητές του κόστους και των πωλήσεων.

Η πολιτική διαχείρισης κινδύνων εφαρμόζεται από την Οικονομική Διεύθυνση του Ομίλου.

Η διαδικασία που ακολουθείται είναι η παρακάτω:

• Αξιολόγηση των κινδύνων που σχετίζονται με τις δραστηριότητες και τις λειτουργίες του ομίλου,

• Σχεδιασμός της μεθοδολογίας και επιλογή των κατάλληλων χρηματοοικονομικών προϊόντων για την μείωση των κινδύνων και

• Εκτέλεση/εφαρμογή, σύμφωνα με τη διαδικασία που έχει εγκριθεί από τη διοίκηση, της διαδικασίας διαχείρισης κινδύνων.

Τα χρηματοοικονομικά μέσα του Ομίλου αποτελούνται κυρίως από καταθέσεις σε τράπεζες, εμπορικούς χρεώστες και πιστωτές και υποχρεώσεις από δάνεια.

13.1 Ανάλυση ευαισθησίας κίνδυνου επιτοκίου

Επιδίωξη του Ομίλου είναι η επίτευξη της βέλτιστης ισορροπίας/σχέσης μεταξύ του κόστους δανεισμού και των τυχόν επιπτώσεων στα κέρδη και τις ταμειακές ροές που δύνανται να επιφέρουν οι μεταβολές των επιτοκίων. Ο Όμιλος παρακολουθεί και διαχειρίζεται το δανεισμό και γενικά την οικονομική του στρατηγική προβαίνοντας στη συνδυασμένη χρήση βραχυπρόθεσμου και μακροπρόθεσμου δανεισμού. Πολιτική του Ομίλου είναι να παρακολουθεί διαρκώς τις τάσεις των επιτοκίων καθώς και τις χρηματοδοτικές του ανάγκες. Επίσης, πολιτική του Ομίλου είναι να ελαχιστοποιεί την έκθεση του στο κίνδυνο ταμειακών ροών επιτοκίου όσον αφορά τη μακροπρόθεσμη χρηματοδότηση. Οι μακροπρόθεσμες χρηματοδοτήσεις έχουν κατά βάση κυμαινόμενο επιτόκιο. Την 31η Δεκεμβρίου 2012, ο Όμιλος είναι εκτεθειμένος στις μεταβολές της αγοράς του επιτοκίου όσον αφορά τον τραπεζικό δανεισμό, ο οποίος υπόκειται σε μεταβλητό ποσοστό επιτοκίου (Euribor 3-μηνου).

Ο παρακάτω πίνακας παρουσιάζει την ευαισθησία του αποτελέσματος της χρήσης καθώς και των ιδίων κεφαλαίων σε μια λογική μεταβολή του επιτοκίου της τάξεως του +1% ή −1% (2010: +/-1%).

	Ο ΟΜΙΛΟΣ				Η ΕΤΑΙΡΕΙΑ			
	Μεταβλητή		**Μεταβλητή**		**Μεταβλητή**		**Μεταβλητή**	
	1%	**-1%**	**1%**	**-1%**	**1%**	**-1%**	**1%**	**-1%**
Ποσά σε € '000	**31/12/2012**		**31/12/2011**		**31/12/2012**		**31/12/2011**	
Αποτέλεσμα χρήσης (προ φόρων)	(1.821)	1.821	(2.300)	2.300	(956)	956	(1.275)	1.275
Καθαρή Θέση	(1.821)	1.821	(2.300)	2.300	(956)	956	(1.275)	1.275

13.2 Ανάλυση πιστωτικού κινδύνου

Ο Όμιλος ελέγχει διαρκώς τις απαιτήσεις του, είτε χωριστά είτε κατά ομάδα και ενσωματώνει τις πληροφορίες αυτές στις διαδικασίες του πιστωτικού ελέγχου. Οι απαιτήσεις του Ομίλου προέρχονται από Ασφαλιστικά Ταμεία, Ασφαλιστικούς Οργανισμούς, Ασφαλιστικές Εταιρείες και ιδιώτες πελάτες. Ο πιθανός πιστωτικός κίνδυνος σχετίζεται κυρίως με τους ιδιώτες πελάτες χωρίς κάποια ασφάλεια ή με τους ασφαλισμένους ασθενείς για το επί πλέον ποσό που δεν καλύπτεται από την ασφάλεια τους. Επιπρόσθετά πιθανός πιστωτικός κίνδυνος μπορεί να σχετίζεται και με την λειτουργία του ΕΟΠΥΥ και την συνέπεια καταβολής των οφειλομένων σε καθορισμένες ημερομηνίες τυχόν καθυστερήσεις στις καταβολές του ΕΟΠΥΥ προς τις εταιρείες του Ομίλου, ενδέχεται να δημιουργήσουν προβλήματα ρευστότητας. Κατάλληλες προβλέψεις αναγνωρίζονται για ζημιές προερχόμενες από απομείωση απαιτήσεων λόγω συγκεκριμένων πιστωτικών κινδύνων.

Η Διοίκηση του Ομίλου θεωρεί ότι όλα τα ανωτέρω χρηματοοικονομικά στοιχεία του ενεργητικού τα οποία δεν έχουν απομειωθεί σε προηγούμενες ημερομηνίες σύνταξης των οικονομικών καταστάσεων είναι υψηλής πιστωτικής ποιότητας, συμπεριλαμβανομένων και των οφειλομένων.

Για τις εμπορικές και λοιπές απαιτήσεις, ο Όμιλος δεν εκτίθεται σε σημαντικούς πιστωτικούς κινδύνους. Ο πιστωτικός κίνδυνος για απαιτήσεις ρευστοποιήσιμες καθώς και για άλλα βραχυπρόθεσμα χρηματοοικονομικά στοιχεία θεωρείται αμελητέος.

Η έκθεση του Ομίλου όσον αφορά τον πιστωτικό κίνδυνο περιορίζεται στα χρηματοοικονομικά στοιχεία του ενεργητικού τα οποία την ημερομηνία του Κατάστασης Οικονομικής Θέσης αναλύονται ως εξής:

Ποσά σε € '000	**Ο ΟΜΙΛΟΣ**		**Η ΕΤΑΙΡΕΙΑ**	
Κατηγορίες χρημ/κών στοιχείων	**31/12/2012**	**31/12/2011**	**31/12/2012**	**31/12/2011**
Διαθέσιμα προς πώληση χρημ/κά στοιχεία	176	301	-	-
Ταμιακά διαθέσιμα και ταμιακά ισοδύναμα	24.299	37.375	21.460	29.566
Εμπορικές και λοιπές απαιτήσεις	113.208	74.716	80.694	58.115
Σύνολο	**137.683**	**112.392**	**102.154**	**87.681**

Σημειώνεται ότι κατά την 31.12.2012 υφίστανται δεσμευμένες καταθέσεις μετρητών της Εταιρείας ποσού Ευρώ 19,4 εκ., προς εξασφάλιση πιστωτικών διευκολύνσεων θυγατρικών εταιρειών του Ομίλου.

Η ληκτότητα των χρηματοοικονομικών απαιτήσεων για τον Όμιλο και την Εταιρεία κατά την 31.12.2012 και την 31.12.2011, αναλύεται ως εξής:

Ποσά σε € '000	**Ο ΟΜΙΛΟΣ**		**Η ΕΤΑΙΡΕΙΑ**	
Χρηματοοικονομικά περιουσιακά στοιχεία σε καθυστέρηση που δεν έχουν απομειωθεί	**31/12/2012**	**31/12/2011**	**31/12/2012**	**31/12/2011**
Εντός 3 μηνών	21.544	3.784	9.500	2.110
Από 3 έως 6 μήνες	8.025	3.024	4.529	1.388
Από 6 μήνες έως 1 έτος	6.294	4.167	2.426	1.136
Πάνω από 1 έτος	25.324	5.826	20.193	3.547
Σύνολο	**61.187**	**16.801**	**36.648**	**8.181**

13.3 Ανάλυση κινδύνου ρευστότητας

Ο Όμιλος ΥΓΕΙΑ διαχειρίζεται τις ανάγκες ρευστότητας με προσεκτική παρακολούθηση των χρεών των μακροπρόθεσμων χρηματοοικονομικών υποχρεώσεων καθώς επίσης και των πληρωμών που πραγματοποιούνται καθημερινά. Οι ανάγκες ρευστότητας παρακολουθούνται σε διάφορες χρονικές περιόδους, σε καθημερινή και εβδομαδιαία βάση καθώς και σε μια κυλιόμενη περίοδο 30 ημερών. Οι μακροπρόθεσμες ανάγκες ρευστότητας για τους επόμενους 6 μήνες και το επόμενο έτος προσδιορίζονται μηνιαία.

Η ληκτότητα των χρηματοοικονομικών υποχρεώσεων την 31η Δεκεμβρίου 2012 για τον Όμιλο αναλύεται ως εξής:

	Ο ΟΜΙΛΟΣ			
	31/12/2012			
	Βραχυπρόθεσμες		**Μακροπρόθεσμες**	
Ποσά σε € '000	**Εντός 6 μηνών**	**6 έως 12 μήνες**	**1 έως 5 έτη**	**Πάνω από 5 έτη**
Μακροπρόθεσμος δανεισμός	0	0	97.104	0
Υποχρεώσεις χρηματοδοτικών μισθώσεων	169	169	172	0
Εμπορικές υποχρεώσεις	65.381	5.152	0	0
Λοιπές βραχυπρόθεσμες υποχρεώσεις	28.243	5.209	3.851	0
Βραχυπρόθεσμος δανεισμός	0	87.778	0	0
Σύνολο	**93.793**	**98.308**	**101.127**	**0**

Η αντίστοιχη ληκτότητα των χρηματοοικονομικών υποχρεώσεων για την 31η Δεκεμβρίου 2011 είχε ως εξής:

	Ο ΟΜΙΛΟΣ			
	31/12/2011			
	Βραχυπρόθεσμες		Μακροπρόθεσμες	
Ποσά σε € '000	**Εντός 6 μηνών**	**6 έως 12 μήνες**	**1 έως 5 έτη**	**Πάνω από 5 έτη**
Μακροπρόθεσμος δανεισμός	0	0	8.702	2.449
Υποχρεώσεις χρηματοδοτικών μισθώσεων	437	436	373	0
Εμπορικές υποχρεώσεις	56.685	2.026	0	0
Λοιπές βραχυπρόθεσμες υποχρεώσεις	17.440	2.200	534	57
Βραχυπρόθεσμος δανεισμός	0	180.101	0	0
Σύνολο	**74.562**	**184.763**	**9.609**	**2.506**

Η ληκτότητα των χρηματοοικονομικών υποχρεώσεων την 31η Δεκεμβρίου 2012 για την Εταιρεία αναλύεται ως εξής:

	Η ΕΤΑΙΡΕΙΑ			
	31/12/2012			
	Βραχυπρόθεσμες		Μακροπρόθεσμες	
Ποσά σε € '000	**Εντός 6 μηνών**	**6 έως 12 μήνες**	**1 έως 5 έτη**	**Πάνω από 5 έτη**
Μακροπρόθεσμος δανεισμός	0	0	95.000	0
Εμπορικές υποχρεώσεις	38.173	2.662	0	0
Λοιπές βραχυπρόθεσμες υποχρεώσεις	10.639	4.183	1.609	54
Βραχυπρόθεσμος δανεισμός	0	1.137	0	0
Σύνολο	**48.812**	**7.982**	**96.609**	**54**

Η αντίστοιχη ληκτότητα των χρηματοοικονομικών υποχρεώσεων για την 31η Δεκεμβρίου 2011 είχε ως εξής:

	Η ΕΤΑΙΡΕΙΑ			
	31/12/2011			
	Βραχυπρόθεσμες		Μακροπρόθεσμες	
Ποσά σε € '000	**Εντός 6 μηνών**	**6 έως 12 μήνες**	**1 έως 5 έτη**	**Πάνω από 5 έτη**
Εμπορικές υποχρεώσεις	29.012	2.026	0	0
Λοιπές βραχυπρόθεσμες υποχρεώσεις	5.593	2.200	32	25
Βραχυπρόθεσμος δανεισμός	0	95.000	0	0
Σύνολο	**34.605**	**99.226**	**32**	**25**

Οι ανωτέρω συμβατικές ημερομηνίες λήξης αντικατοπτρίζουν τις μικτές ταμειακές ροές, οι οποίες ενδέχεται να διαφέρουν από τις λογιστικές αξίες των υποχρεώσεων κατά την ημερομηνία της Κατάστασης Οικονομικής Θέσης.

Επιπλέον, κατά τη λήξη της κλειόμενης χρήσεως το σύνολο των βραχυπροθέσμων υποχρεώσεων υπερέβαινε το σύνολο των κυκλοφορούντων στοιχείων του ενεργητικού κατά το ποσό των €22,27 εκ. για τον Όμιλο, εξαιρουμένων των μακροπρόθεσμων τραπεζικών υποχρεώσεων του Ομίλου ύψους €19,37εκ. οι οποίες ανακατατάχθηκαν στις βραχυπρόθεσμες υποχρεώσεις.

Ο Όμιλος προτίθεται να προβεί εντός της τρέχουσας χρήσεως σε μια σειρά ενεργειών για την βελτίωση της ρευστότητάς του. Συγκεκριμένα, η Θυγατρική εταιρεία « Μητέρα Ιδιωτική Γενική Μαιευτική Γυναικολογική και Παιδιατρική Κλινική Α.Ε.» βρίσκεται σε προχωρημένες συζητήσεις με τις συνεργαζόμενες τράπεζες για την υπογραφή κοινού ομολογιακού δανείου συνολικού ύψους €42εκ. περίπου, εκ των οποίων ποσό €19 εκ. αφορά σε ληξιπρόθεσμο ομολογιακό δάνειο το οποίο εμφανίζεται στις βραχυπρόθεσμες δανειακές υποχρεώσεις, με σκοπό την αναχρηματοδότηση του υφιστάμενου τραπεζικού δανεισμού της.

Επιπλέον ο Όμιλος έχει ήδη προχωρήσει και σε υποβολή αιτήματος προς τις συνεργαζόμενες τράπεζες για την αναδιάρθρωση του συνολικού δανεισμού της θυγατρικής Hygeia Hospital Tirana ύψους €19,4 εκ.

13.4 Ανάλυση συναλλαγματικού κινδύνου

Ο συναλλαγματικός κίνδυνος είναι ο κίνδυνος διακύμανσης της αξίας των χρηματοοικονομικών μέσων, των στοιχείων του ενεργητικού και υποχρεώσεων εξαιτίας των αλλαγών στις συναλλαγματικές ισοτιμίες. Η μεγάλη πλειοψηφία των συναλλαγών και των υπολοίπων του Ομίλου είναι σε Ευρώ, όπως και οι δανειακές υποχρεώσεις πλην του Ομίλου Ευαγγελισμού, που διατηρεί δάνειο σε Ελβετικό Φράγκο, προς εκμετάλλευση χαμηλότερων επιτοκίων. Ως εκ τούτου, η έκθεση σε συναλλαγματικούς κινδύνους αξιολογείται ως χαμηλή. Επίσης, ο Όμιλος επηρεάζεται από τις μεταβολές των συναλλαγματικών ισοτιμιών του ευρώ έναντι του τοπικού νομίσματος (Lek), αναφορικά με την επένδυση στην Αλβανία, μόνο ως προς τα στοιχεία της Καθαρής Θέσης από την μετατροπή της Κατάστασης Οικονομικής Θέσης της εταιρείας σε ευρώ πλην των δανειακών υποχρεώσεων της θυγατρικής εταιρείας που είναι σε ευρώ. Σε κάθε περίπτωση όμως, η Διοίκηση του Ομίλου παρακολουθεί διαρκώς τους συναλλαγματικούς κινδύνους, που ενδέχεται να προκύψουν και αξιολογεί την ανάγκη λήψης σχετικών μέτρων.

Στον παρακάτω πίνακα παρουσιάζεται η έκθεση του Ομίλου σε ξένα νομίσματα κατά την 31.12.2012:

	31/12/2012		
Ποσά σε € '000	**CHF**	**USD**	**LEK**
Ονομαστικά ποσά			
Χρημ/κά περιουσιακά στοιχεία	-	742	1.990
Χρημ/κές υποχρεώσεις	-	-	(4.024)
Βραχυχρόνια έκθεση	**-**	**742**	**(2.034)**
Χρημ/κά περιουσιακά στοιχεία	-	-	45.850
Χρημ/κές υποχρεώσεις	(1.601)	-	-
Μακροχρόνια έκθεση	**(1.601)**	**-**	**45.850**

Ο παρακάτω πίνακας παρουσιάζει την ευαισθησία του αποτελέσματος της χρήσης καθώς και των ιδίων κεφαλαίων σε μεταβολές συναλλάγματος βάσει του μέσου όρου της διακύμανσης του εκάστοτε νομίσματος κατά τα δύο τελευταία έτη.

	31/12/2012						31/12/2011					
Ποσά σε € '000	**CHF**		**USD**		**LEK**		**CHF**		**USD**		**LEK**	
Αποτέλεσμα χρήσης (προ φόρων)	(146)	146	(74)	74	-	-	(177)	177	77	(77)	-	-
Καθαρή Θέση	(146)	146	(74)	74	(2.621)	2.621	(177)	177	77	(77)	(1.923)	1.923

Σε περίπτωση αποδυνάμωσης του ευρώ έναντι των ανωτέρω ξένων νομισμάτων θα προκύψει η ίδια, αλλά αντίθετη επίδραση στα ίδια κεφάλαια και τα αποτελέσματα.

13.5 Πολιτικές και διαδικασίες διαχείρισης κεφαλαίου

Οι στόχοι του Ομίλου ΥΓΕΙΑ όσον αφορά στη διαχείριση του κεφαλαίου είναι οι εξής:

• να εξασφαλίσει την ικανότητα του Ομίλου να συνεχίσει τη δραστηριότητα του (going-concern) και

• να εξασφαλίσει μια ικανοποιητική απόδοση στους μετόχους τιμολογώντας προϊόντα και υπηρεσίες, αναλογικά με το επίπεδο κινδύνου.

Ο Όμιλος παρακολουθεί το κεφάλαιο στη βάση του ποσού των Ιδίων Κεφαλαίων πλέον των δανείων μειωμένης εξασφάλισης, μείον τα ταμιακά διαθέσιμα και τα ταμειακά ισοδύναμα όπως αυτά απεικονίζονται στην Κατάσταση Οικονομικής Θέσης.

Το Κεφάλαιο για τις χρήσεις 2012 και 2011 αναλύεται ως εξής:

	Ο ΟΜΙΛΟΣ		Η ΕΤΑΙΡΕΙΑ	
Ποσά σε € '000	**31/12/2012**	**31/12/2011**	**31/12/2012**	**31/12/2011**
Σύνολο Ιδίων Κεφαλαίων	214.177	353.351	231.659	371.651
Μείον: Ταμειακά διαθέσιμα και ταμειακά ισοδύναμα	(24.299)	(37.375)	(21.460)	(29.566)
Κεφάλαιο	**189.878**	**315.976**	**210.199**	**342.085**
Σύνολο Ιδίων Κεφαλαίων	214.177	353.351	231.659	371.651
Πλέον: Δάνεια	185.392	192.498	96.137	95.000
Σύνολο κεφαλαίων	**399.569**	**545.849**	**327.796**	**466.651**
Κεφάλαιο προς Σύνολο Κεφαλαίων	0,48	0,58	0,64	0,73

Ο Όμιλος ορίζει το ποσό του Κεφαλαίου σε σχέση με τη συνολική κεφαλαιακή διάρθρωση, π.χ. Ίδια Κεφάλαια και χρηματοοικονομικές υποχρεώσεις. Ο Όμιλος διαχειρίζεται την κεφαλαιακή διάρθρωση και κάνει τις προσαρμογές κατά το χρόνο που η οικονομική κατάσταση και τα χαρακτηριστικά των κινδύνων των υπαρχόντων στοιχείων του ενεργητικού αλλάζουν. Με στόχο τη διατήρηση ή την προσαρμογή της κεφαλαιακής διάρθρωσης, ο Όμιλος μπορεί να προσαρμόσει το ποσό των πληρωτέων μερισμάτων, να επιστρέψει κεφάλαιο στους μετόχους, να εκδώσει μετοχικό κεφάλαιο ή να πουλήσει στοιχεία του ενεργητικού για να μειώσει το δανεισμό.

Κίνδυνοι που σχετίζονται με τις Επιχειρηματικές Δραστηριότητες της Εταιρείας

i. Συμβάσεις με ασφαλιστικές εταιρείες

Το ΥΓΕΙΑ Α.Ε. διαθέτει μακροχρόνιες συμβάσεις με τις ασφαλιστικές εταιρείες ΕΘΝΙΚΗ, ING, ALLIANZ, BUPA, ALICO, INTERAMERICAN, GENERALI, AXA, GROUPAMA, ΑΓΡΟΤΙΚΗ ΑΣΦΑΛΙΣΤΙΚΗ κτλ.

Η Εταιρεία επιπλέον έχει υπογράψει σύμβαση με τη Mednet Ελλάς Α.Ε., εταιρεία που διαχειρίζεται ασφαλιστικά προγράμματα νοσοκομειακής κάλυψης μερικών εκ των μεγαλυτέρων ασφαλιστικών εταιρειών στην Ελλάδα.

Οι ανωτέρω συμφωνίες αυτές εξασφαλίζουν συνεχή αναπτυξιακή πορεία και μεγαλύτερο όγκο ασθενών μειώνοντας σε μεγάλο βαθμό την έκθεση του Ομίλου σε κίνδυνο ανταγωνισμού και ρευστότητας

ii. Ασφαλιστική Κάλυψη Περιουσιακών Στοιχείων

Το ΥΓΕΙΑ Α.Ε. έχει συνάψει ασφαλιστήρια συμβόλαια για τον πάγιο εξοπλισμό του και τις εγκαταστάσεις του με τον Ασφαλιστικό Οργανισμό «Εθνική Ασφαλιστική Α.Ε.Ε.Γ.Α.» με τις παρακάτω ημερομηνίες λήξης: Πυρός και Απωλείας Κερδών 15/03/2013 και Γενικής και Επαγγελματικής Αστικής Ευθύνης 31/03/2013. Παράλληλα διατηρεί Ομαδικό Ασφαλιστήριο Προσωπικού με λήξη 01/01/2014 με τον Ασφαλιστικό Οργανισμό METLIFE ALICO AEAZ και ασφαλιστήρια αυτοκινήτων με ανανέωση ανά εξάμηνο. Σημειώνεται ότι την 31.12.2012 η αναπόσβεστη αξία των κτιρίων, μηχανημάτων και επίπλων της Εταιρίας ανερχόταν σε Ευρώ 69,2 εκ. Κατά συνέπεια το ποσοστό της ασφαλιστικής κάλυψης της αναπόσβεστης αξίας με βάση τα στοιχεία της 31.12.2012 ανέρχεται σε 110% περίπου, μπορεί ωστόσο να ενέχει αρνητικές επιπτώσεις για την Εταιρεία η περίπτωση ολικής καταστροφής των κτιριακών εγκαταστάσεων και των μηχανημάτων. Ωστόσο, η Διοίκηση της Εταιρίας θεωρεί την εν λόγω πιθανότητα ολικής καταστροφής όλων των εγκαταστάσεων του ΥΓΕΙΑ Α.Ε. ελάχιστη ενώ επισημαίνεται ότι προχωρά συνεχώς στην ασφαλιστική κάλυψη όλων των νέων της παγίων.

Κίνδυνοι που σχετίζονται με τον Κλάδο στον οποίο δραστηριοποιείται η Εταιρεία

i. Συνθήκες του Κλάδου της Υγείας

Ο Όμιλος ΥΓΕΙΑ δραστηριοποιείται στο χώρο της ελληνικής πρωτοβάθμιας και δευτεροβάθμιας περίθαλψης προφέροντας ολοκληρωμένες υπηρεσίες υγείας. Ο κλάδος των ιδιωτικών υπηρεσιών παροχής υγείας στην Ελλάδα παρουσιάζει ιδιαιτερότητες, οι οποίες προέρχονται από την κυριαρχική θέση που κατείχε παραδοσιακά ο δημόσιος τομέας στην παροχή υπηρεσιών υγείας. Η αδυναμία ωστόσο του δημόσιου τομέα να καλύψει τη συνεχώς αυξανόμενη ζήτηση αλλά και να προσφέρει ποιοτικές υπηρεσίες παροχής υγείας οδήγησε στη σημαντική ανάπτυξη των ιδιωτικών κλινικών. Με το ρυθμό ανάπτυξης του κλάδου ιδιωτικής παροχής υπηρεσιών υγείας καθίσταται σαφές ότι ο κλάδος της ιδιωτικής υγείας στον Ελλαδικό χώρο παρουσιάζει μια ιδιαίτερη δυναμική και προοπτική στην οποία καλούνται να ανταποκριθούν οι εταιρείες που συμμετέχουν σε αυτόν. Τα αποτελέσματα και η πορεία του Ομίλου ΥΓΕΙΑ επηρεάζονται άμεσα από τη δραστηριοποίηση των Εταιρειών του, έναντι της συνεχούς ανάπτυξης στον κλάδο της υγείας και την αξιοποίηση των δυνατοτήτων της για περαιτέρω ανάπτυξη.

• Κίνδυνος από τον Ανταγωνισμό

Τα τελευταία χρόνια ο ιδιωτικός τομέας της παροχής υπηρεσιών υγείας παρουσιάζει μία συνεχή ανάπτυξη με τις γενικές κλινικές να αντιπροσωπεύουν το 63,9% της αγοράς των ιδιωτικών υπηρεσιών υγείας το 2011 και τις μαιευτικές –γυναικολογικές κλινικές το 13,8%, γεγονός που αναδεικνύει τον έντονο ανταγωνισμό μεταξύ των μεγαλύτερων εταιρειών του κλάδου.

Στον κλάδο των ιδιωτικών υπηρεσιών υγείας ο ανταγωνισμός μεταξύ των επιχειρήσεων είναι ιδιαίτερα έντονος κυρίως λόγω της αδυναμίας του Δημόσιου Τομέα να ανταποκριθεί στη συνεχώς αυξανόμενη ζήτηση αλλά και να προσφέρει ποιοτικές υπηρεσίες υγείας. Αποτέλεσμα αυτού είναι η σημαντική ανάπτυξη των ιδιωτικών κλινικών.

Στο πλαίσιο αυτό οι ιδιωτικές κλινικές στράφηκαν στον εμπλουτισμό των παρεχόμενων υπηρεσιών τους και στην ταχύτητα ανταπόκρισης προς τον ασθενή, με επέκταση των υφιστάμενων εγκαταστάσεων για στέγαση νέων τμημάτων. Χαρακτηριστικό είναι άλλωστε ότι αρκετές ιδιωτικές κλινικές περιλαμβάνουν από τμήματα μαιευτικής κλινικής, μέχρι και διαγνωστικά κέντρα έτσι ώστε να καλύπτουν ένα ευρύτερο φάσμα υπηρεσιών.

Ένα ακόμα πεδίο ανταγωνισμού που παρατηρείται στον κλάδο της ιδιωτικής παροχής υπηρεσιών υγείας είναι η επέκταση των συνεργασιών των ιδιωτικών μονάδων με ασφαλιστικές εταιρείες, για την κάλυψη νοσηλίων μεγαλύτερου εύρους ασθενών. Ο Όμιλος ΥΓΕΙΑ αξιοποιώντας τα συγκριτικά του πλεονεκτήματα, έχοντας ως προτεραιότητά του την συνεχή βελτίωση της παρεχόμενης κορυφαίας ποιότητας υπηρεσιών υγείας σύμφωνα με τα διεθνή πιστοποιημένα στον Όμιλο ΥΓΕΙΑ πρότυπα, είναι σήμερα ο κυρίαρχος παίκτης στον ελληνικό κλάδο της ιδιωτικής παροχής υπηρεσιών υγείας. Ωστόσο, σε περίπτωση που η Εταιρεία διακόψει την αναπτυξιακή της και επενδυτική της πολιτική, η ανταγωνιστική της θέση ενδεχομένως να επηρεαστεί σημαντικά, επηρεάζοντας με τον τρόπο αυτό και την χρηματοοικονομική κατάστασή της.

• Τάση συσσώρευσης του κλάδου της υγείας

Τα τελευταία χρόνια παρατηρείται μια τάση συσσώρευσης στον ελληνικό κλάδο της ιδιωτικής υγείας, η οποία χαρακτηρίζεται από εξαγορές μικρότερων περιφερειακών κλινικών και ίδρυση από μεγάλα ιδιωτικά κέντρα, κλινικών και διαγνωστικών κέντρων σε επαρχιακές πόλεις. Η τάση αυτή όπως είναι φυσικό εντείνει τον ανταγωνισμό καθώς ιδιωτικές κλινικές που δεν αναπτύσσονται και δεν αυξάνουν τα μεγέθη τους ενδέχεται να αποτελέσουν στόχο των ανταγωνιστών τους στην προσπάθεια τους να μονοπωλήσουν την αγορά ιδιωτικής υγείας.

• Κίνδυνος Τεχνολογικών Εξελίξεων

Η ραγδαία ανάπτυξη της τεχνολογίας και η διαπίστωση της ανάγκης για συνεχή αναδιοργάνωση ασκούν καθοριστική επίδραση στις υπηρεσίες υγείας. Οι εκάστοτε ιδιωτικές κλινικές προχωρούν σε πολυδάπανα επενδυτικά προγράμματα με στόχο την ανανέωση και την απόκτηση σύγχρονου ιατροτεχνολογικού εξοπλισμού ώστε να προσφέρουν νέες και καλύτερες υπηρεσίες. Ο Όμιλος ΥΓΕΙΑ ανανεώνει τον τεχνολογικό του εξοπλισμό σε τακτά χρονικά διαστήματα και αυτή τη στιγμή λειτουργεί: α) το μοναδικό Gamma Knife στην Ελλάδα (ένα εξειδικευμένο μηχάνημα ακτινοχειρουργικής όγκων του εγκεφάλου), β) το μοναδικό στην Ελλάδα μηχάνημα ρομποτικής χειρουργικής DA VINCI S γ) το μεγαλύτερο τμήμα Ακτινοθεραπευτικής Ογκολογίας με τρεις γραμμικούς επιταχυντές δ) το πρώτο PET / CT που λειτούργησε στην Ελλάδα, ε) νέο Αξονικό Τομογράφο 128 τομών στ) Ψηφιακός αγγειογράφος ζ) Σύστημα νευροπλοήγησης Navigator και η) Διοισοφάγειος υπέρηχος. Στόχος του Ομίλου ΥΓΕΙΑ είναι η συνεχής επένδυση στις πλέον σύγχρονες ιατροτεχνολογικές εξελίξεις και η συνεχής εκπαίδευση του προσωπικού του, ώστε να είναι ενήμερο με τις εκάστοτε διεθνείς εξελίξεις του κλάδου της υγείας.

Ενδεικτικό της προσήλωσης του Ομίλου ΥΓΕΙΑ στην συνεχή επένδυση στις πλέον σύγχρονες ιατροτεχνολογικές εξελίξεις αποτελεί το γεγονός πως τον Νοέμβριο του 2012, το ΥΓΕΙΑ εγκαινίασε την πρώτη στην Ελλάδα, Υβριδική Χειρουργική αίθουσα τελευταίας γενιάς. Ο πρωτοποριακός σχεδιασμός και ο υπερσύγχρονος εξοπλισμός πολλαπλών δυνατοτήτων, επιτρέπουν την ταυτόχρονη διενέργεια των πιο εξελιγμένων ενδαγγειακών και ανοικτών επεμβάσεων σε οποιοδήποτε σημείο του καρδιαγγειακού συστήματος σε συνθήκες ύψιστης ασφάλειας, ταχύτητας και αξιοπιστίας.

14. Γεγονότα μετά την ημερομηνία της Κατάστασης Οικονομικής Θέσης

Στις 14 Φεβρουαρίου 2013 η θυγατρική εταιρεία Y-Logimed AE προχώρησε στην εξαγορά 282.000 μετοχών της εταιρείας «ΙΔΙΩΤΙΚΟ ΠΟΛΥΙΑΤΡΕΙΟ ΔΥΤΙΚΗΣ ΑΘΗΝΑΣ, ΠΡΩΤΟΒΑΘΜΙΑ ΙΑΤΡΙΚΗ Α.Ε.» από το μέτοχο κ. Γεώργιο Ποταμίτη με τίμημα 200.000,00 €, καταβλητέο σε 20 ισόποσες άτοκες μηνιαίες δόσεις. Μετά την συγκεκριμένη μεταβίβαση το ποσοστό της θυγατρικής εταιρείας Y-Logimed AE στην εταιρεία «ΙΔΙΩΤΙΚΟ ΠΟΛΥΙΑΤΡΕΙΟ ΔΥΤΙΚΗΣ ΑΘΗΝΑΣ, ΠΡΩΤΟΒΑΘΜΙΑ ΙΑΤΡΙΚΗ Α.Ε.» ανήλθε στο 68,2% από 40% και η έμμεση συμμετοχή του ΥΓΕΙΑ έφθασε στο 100% από 71,80%.

Στις 7 Μαρτίου 2013 το ΥΓΕΙΑ ανακοίνωσε την ολοκλήρωση της συμφωνίας για την πώληση του Ομίλου «VALLONE», στον οποίο ανήκει το νοσοκομείο «ΑΧΙΛΛΕΙΟΝ», στον ιατρό συνεργάτη του νοσοκομείου Ανδρέα Παναγιώτου και την εταιρεία «CIRCLESERVUS LIMITED». Το τίμημα συμφωνήθηκε στο 1 ευρώ και οι αγοραστές ανέλαβαν δανειακές υποχρεώσεις του Ομίλου VALLONE ύψους 7,7 εκ. ευρώ περίπου και λοιπές υποχρεώσεις ύψους 3,4 εκ. περίπου. Η συναλλαγή προβλέπεται ότι θα βελτιώσει τη ρευστότητα και τη χρηματοοικονομική θέση της Εταιρείας λόγω της μείωσης των δαπανών που σχετίζονται με τη χρηματοδότηση της λειτουργικής δραστηριότητας του νοσοκομείου «ΑΧΙΛΛΕΙΟΝ» και της μείωσης των δανειακών υποχρεώσεων που περιλαμβάνονται στην ενοποιημένη Κατάσταση Οικονομικής Θέσης του Ομίλου ΥΓΕΙΑ.

Μετά και την παραπάνω πώληση (όμιλος Vallone) οι επενδύσεις του Ομίλου ΥΓΕΙΑ στην Κύπρο αφορούν μόνο στον Όμιλο του Ευαγγελισμού, στον οποίο ανήκει η κλινική Ευαγγελισμός. Ο συνολικός κύκλος εργασιών και το σύνολο του ενεργητικού του κυπριακού ομίλου αποτελεί αντίστοιχα το 1,2% περίπου και το 1,9% των αντίστοιχων μεγεθών Ομίλου Υγεία, ενώ η λογιστική αξία του Ομίλου Ευαγγελισμού στις ενοποιημένες οικονομικές καταστάσεις του Ομίλου Υγεία ανέρχεται σε €65 χιλ.

Οι καταθέσεις του Ομίλου ΥΓΕΙΑ στην Κύπρο τόσο την 31.12.2012 όσο και την ημερομηνία έγκρισης των οικονομικών καταστάσεων αφορούν μόνο τον Όμιλο του Ευαγγελισμού και είναι κάτω του εγγυημένου ποσού των €100 χιλ, ενώ σημειώνεται πως δεν υπάρχει έκθεση του Ομίλου Υγεία σε λοιπές κινητές αξίες και χρηματοπιστωτικά μέσα που έχουν εκδοθεί στη Κύπρο ούτε και πραγματοποιούνται λοιπά έσοδα στην Κύπρο εκτός αυτών της κλινικής Ευαγγελισμός που αναφέρθηκαν ανωτέρω.

Στην παρούσα κατάσταση δεν είναι δυνατό να πραγματοποιηθεί εκτίμηση αναφορικά με τις μελλοντικές απώλειες εσόδων που μπορεί να προκύψουν από τη λειτουργία της θυγατρικής ως συνέπεια της κρίσης η οποία μετακυλύετε αναπόφευκτα και στους ιδιώτες πελάτες της κλινικής Ευαγγελισμός στην Κύπρο.

Μαρούσι, 26 Μαρτίου 2013

Ο ΑΝΤΙΠΡΟΕΔΡΟΣ ΤΟΥ Δ.Σ.	Η ΔΙΕΥΘΥΝΟΥΣΑ ΣΥΜΒΟΥΛΟΣ	Ο ΟΙΚΟΝΟΜΙΚΟΣ ΔΙΕΥΘΥΝΤΗΣ ΟΜΙΛΟΥ
ΓΕΩΡΓΙΟΣ ΠΟΛΙΤΗΣ ΑΔΤ Μ322901	**ΑΡΕΤΗ ΣΟΥΒΑΤΖΟΓΛΟΥ** ΑΔΤ ΑΙ091976	**ΔΗΜΗΤΡΙΟΣ ΜΑΝΤΖΑΒΙΝΟΣ** ΑΔΤ Ν294701

Ο ΑΝΑΠΛΗΡΩΤΗΣ ΟΙΚΟΝΟΜΙΚΟΣ ΔΙΕΥΘΥΝΤΗΣ ΟΜΙΛΟΥ	Ο FINANCIAL CONTROLLER ΟΜΙΛΟΥ
ΣΠΥΡΙΔΩΝ ΚΟΣΜΑΣ ΑΔΤ ΑΖ555377 ΑΡ. ΑΔΕΙΑΣ 16310 – Α' ΤΑΞΕΩΣ	**ΝΙΚΟΛΑΟΣ ΛΕΚΑΚΗΣ** ΑΔΤ ΑΕ106335

Ε. Στοιχεία και Πληροφορίες

ΔΙΑΓΝΩΣΤΙΚΟΝ ΚΑΙ ΘΕΡΑΠΕΥΤΙΚΟΝ ΚΕΝΤΡΟΝ ΑΘΗΝΩΝ ΥΓΕΙΑ ΑΝΩΝΥΜΟΣ ΕΤΑΙΡΕΙΑ
ΑΡ.Μ.Α.Ε. 13165/06/Β/86/14
ΛΕΩΦ.ΚΗΦΙΣΙΑΣ & ΕΡΥΘΡΟΥ ΣΤΑΥΡΟΥ 4 15123 ΜΑΡΟΥΣΙ, ΑΘΗΝΑ
Στοιχεία και πληροφορίες χρήσης από 1 Ιανουαρίου 2012 έως 31 Δεκεμβρίου 2012
(Δημοσιευόμενα βάσει του ν.2190, άρθρο 135 για επιχειρήσεις που συντάσσουν ετήσιες οικονομικές καταστάσεις ενοποιημένες και μη, κατά τα ΔΛΠ)
(Ποσά εκφρασμένα σε χιλιάδες ευρώ)

Τα παρακάτω στοιχεία και πληροφορίες, που προκύπτουν από τις οικονομικές καταστάσεις, στοχεύουν σε μία γενική ενημέρωση για την οικονομική κατάσταση και τα αποτελέσματα του Ομίλου και της μητρικής ΔΙΑΓΝΩΣΤΙΚΟΝ ΚΑΙ ΘΕΡΑΠΕΥΤΙΚΟΝ ΚΕΝΤΡΟΝ ΑΘΗΝΩΝ ΥΓΕΙΑ ΑΝΩΝΥΜΟΣ ΕΤΑΙΡΕΙΑ. Συνιστούμε επομένως στον αναγνώστη, πριν προβεί σε οποιαδήποτε είδους επενδυτική επιλογή ή άλλη συναλλαγή με τον εκδότη, να ανατρέξει στη διεύθυνση διαδικτύου του εκδότη, όπου αναρτώνται οι οικονομικές καταστάσεις καθώς και η έκθεση επισκόπησης του νόμιμου ελεγκτή, όπου αυτή απαιτείται.

ΓΕΝΙΚΕΣ ΠΛΗΡΟΦΟΡΙΕΣ ΓΙΑ ΤΗΝ ΕΤΑΙΡΕΙΑ

Αρμόδια Υπηρεσία Νομαρχία :	Υπουργείο Περιφερειακής Ανάπτυξης και Ανταγωνιστικότητας, Διεύθυνση Ανωνύμων Εταιρειών και Πίστεως
Διεύθυνση Διαδικτύου :	www.hygeia.gr
Σύνθεση Διοικητικού Συμβουλίου :	**Πρόεδρος** : Βγενόπουλος Ανδρέας **Αντιπρόεδρος** : Πολίτης Γεώργιος **Μέλη Δ.Σ.** : Σουβατζήγλου Αρετή - Διευθύνουσα Σύμβουλος, Καρτσπάνης Ανδρέας, Ευστρατιάδης Γεώργιος **Μη εκτελεστικά μέλη** : Γιαγκουλάκης Σωτήριος, Κυπραιάδης Αναστάσιος, Μαυρουειδής Χρήστος, Ανδρέου Ιωάννης, Ζαχαρόπουλος Γεώργιος, Δεδούλης Ευάγγελος **Ανεξάρτητα μη εκτελεστικά μέλη** : Μουστάκας Μελέτιος, Εδμίτζής Αλέξανδρος
Ημερομηνία έγκρισης των Ετήσιων Οικονομικών Καταστάσεων από το Διοικητικό Συμβούλιο :	26 Μαρτίου 2013
Νόμιμος ελεγκτής :	Ελπίδα Λεωνίδου (Α.Μ.ΟΕΛ 19801)
Ελεγκτική Εταιρεία :	Grant Thornton Α.Ε. (Α.Μ.ΣΟΕΛ 127)
Τύπος Έκθεσης Ελέγχου :	Με σύμφωνη γνώμη Με θέμα έμφασης

ΣΤΟΙΧΕΙΑ ΚΑΤΑΣΤΑΣΗΣ ΟΙΚΟΝΟΜΙΚΗΣ ΘΕΣΗΣ (ΕΝΟΠΟΙΗΜΕΝΑ ΚΑΙ ΜΗ)

(Ποσά εκφρασμένα σε χιλιάδες ευρώ)

	Ο Όμιλος		Η Εταιρεία	
	31/12/2012	31/12/2011	31/12/2012	12/31/11
ΕΝΕΡΓΗΤΙΚΟ				
Βραχυχρησιμοποιούμενα ενσώματα πάγια στοιχεία	227,369	256,494	95,591	100,172
Επενδύσεις σε ακίνητα	159	162	159	162
Άυλα περιουσιακά στοιχεία	86,027	133,496	2,457	2,686
Λοιπά μη κυκλοφορούντα περιουσιακά στοιχεία	104,861	173,195	194,387	325,272
Αποθέματα	5,865	7,502	1,788	1,753
Απαιτήσεις από πελάτες	113,208	74,716	80,694	58,115
Λοιπά κυκλοφορούντα περιουσιακά στοιχεία	33,021	50,449	26,769	34,153
Μη κυκλοφορούντα περιουσιακά στοιχεία προοριζόμενα για πώληση	19,691	0	0	0
ΣΥΝΟΛΟ ΕΝΕΡΓΗΤΙΚΟΥ	**590,201**	**696,014**	**401,845**	**522,313**
ΙΔΙΑ ΚΕΦΑΛΑΙΑ ΚΑΙ ΥΠΟΧΡΕΩΣΕΙΣ				
Μετοχικό κεφάλαιο	125,350	125,350	125,350	125,350
Λοιπά στοιχεία ιδίων κεφαλαίων	83,401	208,987	106,309	246,301
Ποσά που αναγνωρίστηκαν απευθείας στα λοιπά συνολικά έσοδα (και συμπεριλαμβανομένου και αυτού του κύκλου εργασιών) και σχετίζονται με μη κυκλοφορούντα στοιχεία του ενεργητικού κατεχόμενα προς πώληση	611	0	0	0
Σύνολο ιδίων κεφαλαίων ιδιοκτητών μητρικής (α)	**209,362**	**334,337**	**231,659**	**371,651**
Μη ελέγχουσες συμμετοχές (β)	4,815	19,014		
Σύνολο ιδίων κεφαλαίων (γ) = (α) + (β)	**214,177**	**353,351**	**231,659**	**371,651**
Μακροπρόθεσμες δανειακές υποχρεώσεις	97,276	11,524	95,000	0
Προβλέψεις/Λοιπές μακροπρόθεσμες υποχρεώσεις	63,634	71,478	18,392	16,831
Βραχυπρόθεσμες δανειακές υποχρεώσεις	88,116	180,974	1,137	95,000
Λοιπές βραχυπρόθεσμες υποχρεώσεις	105,623	78,687	55,657	38,831
Υποχρεώσεις που σχετίζονται με μη κυκλοφορούντα περιουσιακά στοιχεία προοριζόμενα για πώληση	21,375	0	0	0
Σύνολο υποχρεώσεων (δ)	**376,024**	**342,663**	**170,186**	**150,662**
ΣΥΝΟΛΟ ΙΔΙΩΝ ΚΕΦΑΛΑΙΩΝ ΚΑΙ ΥΠΟΧΡΕΩΣΕΩΝ (γ) + (δ)	**590,201**	**696,014**	**401,845**	**522,313**

ΣΤΟΙΧΕΙΑ ΚΑΤΑΣΤΑΣΗΣ ΣΥΝΟΛΙΚΩΝ ΕΣΟΔΩΝ (ΕΝΟΠΟΙΗΜΕΝΑ ΚΑΙ ΜΗ)

(Ποσά εκφρασμένα σε χιλιάδες ευρώ)

	Ο Όμιλος 01/01-31/12/2012		
	Συνεχιζόμενες δραστηριότητες	Διακοπείσες δραστηριότητες	Σύνολο
Κύκλος εργασιών	242,531	5,396	247,927
Μικτό κέρδη / (ζημίες)	24,129	(402)	23,727
Κέρδη / (ζημίες) προ φόρων, χρηματοδοτικών και επενδυτικών αποτελεσμάτων	(5,579)	(2,754)	(8,333)
Κέρδη / (ζημίες) προ φόρων	(132,525)	(3,362)	(135,887)
Κέρδη /(ζημίες) από την απομείωση των αμάδων διάθεσης σε είλογες αξίες	0	(11,130)	(11,130)
Κέρδη / (ζημίες) μετά από φόρους (Α)	(124,637)	(14,354)	(138,991)
- Ιδιοκτήτες μητρικής	(111,478)	(13,250)	(124,728)
- Μη ελέγχουσες συμμετοχές	(13,159)	(1,104)	(14,263)
Λοιπά συνολικά έσοδα μετά από φόρους (Β)	(118)	0	(118)
Συγκεντρωτικά συνολικά έσοδα μετά από φόρους (Α) + (Β)	(124,755)	(14,354)	(139,109)
- Ιδιοκτήτες μητρικής	(111,559)	(13,250)	(124,809)
- Μη ελέγχουσες συμμετοχές	(13,196)	(1,104)	(14,300)
Κέρδη / (ζημίες) μετά από φόρους ανά μεταχ. - βασικά (σε €)	(0.3646)	(0.0433)	(0.4080)
Κέρδη / (ζημίες) προ φόρων, χρηματοδοτικών επενδυτικών αποτελεσμάτων και συνολικών αποσβέσεων	13,198	(1,640)	11,558

	Ο Όμιλος 01/01-31/12/2011		
	Συνεχιζόμενες δραστηριότητες	Διακοπείσες δραστηριότητες	Σύνολο
Κύκλος εργασιών	237,592	8,664	246,256
Μικτό κέρδη / (ζημίες)	13,856	(17)	13,839
Κέρδη / (ζημίες) προ φόρων, χρηματοδοτικών και επενδυτικών αποτελεσμάτων	(14,861)	(3,092)	(17,953)
Κέρδη / (ζημίες) προ φόρων	(29,365)	(4,114)	(33,479)
Κέρδη / (ζημίες) από απομείωση της Διακοπείσας Δραστηριότητης	0	(5,838)	(5,838)
Κέρδη / (ζημίες) μετά από φόρους (Α)	(31,764)	(10,088)	(41,852)
- Ιδιοκτήτες μητρικής	(27,465)	(8,259)	(35,724)
- Μη ελέγχουσες συμμετοχές	(4,299)	(1,829)	(6,128)
Λοιπά συνολικά έσοδα μετά από φόρους (Β)	622	0	622
Συγκεντρωτικά συνολικά έσοδα μετά από φόρους (Α) + (Β)	(31,142)	(10,088)	(41,230)
- Ιδιοκτήτες μητρικής	(27,183)	(8,259)	(35,442)
- Μη ελέγχουσες συμμετοχές	(3,959)	(1,829)	(5,788)
Κέρδη / (ζημίες) μετά από φόρους ανά μεταχ. - βασικά (σε €)	(0.1408)	(0.0423)	(0.1831)
Κέρδη / (ζημίες) προ φόρων, χρηματοδοτικών επενδυτικών αποτελεσμάτων και συνολικών αποσβέσεων	2,951	(1,783)	1,168

	Η Εταιρεία	
	01/01-31/12/2012	01/01-31/12/2011
Κύκλος εργασιών	138,509	141,731
Μικτό κέρδη	16,705	19,245
Κέρδη προ φόρων, χρηματοδοτικών και επενδυτικών αποτελεσμάτων	8,477	12,805
Κέρδη / (ζημίες) προ φόρων	(138,863)	(11,493)
Κέρδη / (ζημίες) μετά από φόρους (Α)	(139,992)	(12,397)
- Ιδιοκτήτες μητρικής	(139,992)	(12,397)
Λοιπά συνολικά έσοδα μετά από φόρους (Β)	0	0
Συγκεντρωτικά συνολικά έσοδα μετά από φόρους (Α) + (Β)	(139,992)	(12,397)
- Ιδιοκτήτες μητρικής	(139,992)	(12,397)
Κέρδη / (ζημίες) μετά από φόρους ανά μεταχ. - βασικά (σε €)	(0.4579)	(0.0638)
Κέρδη/ (ζημίες) προ φόρων, χρηματοδοτικών επενδυτικών αποτελεσμάτων και συνολικών αποσβέσεων	17,635	20,824

ΣΤΟΙΧΕΙΑ ΚΑΤΑΣΤΑΣΗΣ ΤΑΜΕΙΑΚΩΝ ΡΟΩΝ (ΕΝΟΠΟΙΗΜΕΝΑ ΚΑΙ ΜΗ)

(Ποσά εκφρασμένα σε χιλιάδες ευρώ)

	Ο Όμιλος		Η Εταιρεία	
	01/01-31/12/2012	01/01-31/12/2011	01/01-31/12/2012	01/01-31/12/2011
Λειτουργικές δραστηριότητες				
Κέρδη / (ζημίες) πρό φόρων (Συνεχιζόμενες δραστηριότητες)	(132,525)	(29,365)	(138,863)	(11,493)
Κέρδη / (ζημίες) πρό φόρων (Διακοπείσες δραστηριότητες)	(14,492)	(9,952)	0	0
Πλέον / μείον προσαρμογές για:				
Αποσβέσεις	19,065	18,018	9,339	8,061
Προβλέψεις απομείωσης δανείων και λοιπών επενδύσεων	114,000	0	140,880	9,842
Προβλέψεις	10,101	3,634	5,150	1,792
Έσοδα από χρησιμοποίηση προβλέψεων προηγούμενων χρήσεων	(1,197)	(3,283)	(1)	(1,047)
Συναλλαγματικές διαφορές	132	(139)	26	(139)
Αποτελέσματα (έσοδα, έξοδα, κέρδη και ζημίες) επενδυτικής δραστηριότητας	815	1,371	6	577
Αποσβέσεις επιχορηγήσεων - Παραχωρηθέντων δικαιωμάτων	(164)	(163)	(40)	(40)
Μη ταμειακά έξοδα	8	115	0	0
Χρεωστικοί τόκοι και συναφή έξοδα	12,903	14,459	6,943	9,007
Κέρδη/ (ζημίες) από πώληση θυγατρικής	0	0	0	5,765
Πλέον/ μείον προσαρμογές για μεταβολές λογαριασμών κεφαλαίου κίνησης ή που σχετίζονται με τις λειτουργικές δραστηριότητες:				
Μείωση / (αύξηση) αποθεμάτων	1,013	1,578	(35)	844
Μείωση / (αύξηση) απαιτήσεων	(45,408)	(11,145)	(26,553)	(1,877)
(Αύξηση) / μείωση λοιπών λογαριασμών κυκλοφορούντος ενεργητικού	5,443	13,950	229	1,866
Μείωση/ (αύξηση) υποχρεώσεων (πλην δανειακών)	16,024	(1,244)	5,648	(3,352)
Λειτουργικές ταμειακές ροές από διακοπείσες δραστηριότητες	15,259	8,578	0	0
Μείον:				
Χρεωστικοί τόκοι και συναφή έξοδα καταβεβλημένα	(12,025)	(13,766)	(6,746)	(8,455)
Καταβεβλημένοι φόροι	(287)	(2,777)	0	(686)
Σύνολο εισροών / (εκροών) από λειτουργικές δραστηριότητες (α)	**(11,335)**	**(10,131)**	**(4,017)**	**10,665**
Επενδυτικές δραστηριότητες				
Αγορά ενσώματων και άυλων παγίων στοιχείων	(10,413)	(14,531)	(5,811)	(7,365)
Εισπράξεις από πωλήσεις ενσώματων και άυλων παγίων στοιχείων	88	342	35	68
Αύξηση μετοχικού κεφαλαίου θυγατρικής	0	0	0	(30,690)
Εισπράξεις Επιχορηγήσεων	21	14	0	0
Πωλήση θυγατρικών (μείον χρηματικών διαθεσίμων θυγατρικής)	0	6,542	0	6,931
Χορηγηθέντα δάνεια σε συνδεδεμένα μέρη	0	0	(280)	(125)
Εισπράξεις από χορηγηθέντα δάνεια σε συνδεδεμένα μέρη	0	0	0	9,025
Τόκοι εισπραχθέντες	814	620	763	536
Μερίσματα εισπραχθέντα	0	0	68	36
Επενδυτικές ταμειακές ροές από διακοπείσες δραστηριότητες	(12)	2,014	0	0
Σύνολο εισροών / (εκροών) από επενδυτικές δραστηριότητες (β)	**(9,502)**	**(4,999)**	**(5,225)**	**(21,584)**
Χρηματοδοτικές δραστηριότητες				
Εισπράξεις από αύξηση μετοχικού κεφαλαίου	0	64,935	0	64,935
Έξοδα αύξησης μετοχικού κεφαλαίου	0	(951)	0	(951)
Εισπράξεις από εκδοθέντα / αναληφθέντα δάνεια	129,290	110,028	97,516	70,000
Εξοφλήσεις δανείων	(119,758)	(155,571)	(96,380)	(120,500)
Εξοφλήσεις υποχρεώσεων από χρηματοδοτικές μισθώσεις (χρεολύσια)	(810)	(802)	0	0
Μερίσματα πληρωθέντα	(65)	(103)	0	0
Χρηματοδοτικές ταμειακές ροές από διακοπείσες δραστηριότητες	(474)	(831)	0	0
Σύνολο εισροών / (εκροών) από χρηματοδοτικές δραστηριότητες (γ)	**8,183**	**16,705**	**1,136**	**13,484**
Καθαρή αύξηση / (μείωση) στα ταμειακά διαθέσιμα και ισοδύναμα χρήσης (α) + (β) + (γ)	**(12,654)**	**1,575**	**(8,106)**	**2,565**
Ταμειακά διαθέσιμα και ισοδύναμα έναρξης χρήσης από συνεχιζόμενες δραστηριότητες	37,355	35,418	29,566	27,001
Ταμειακά διαθέσιμα και ισοδύναμα έναρξης χρήσης από διακοπείσες δραστηριότητες	20	633	0	0
Συναλλαγματικές διαφορές στα ταμειακά διαθέσιμα και ισοδύναμα από συνεχιζόμενες δραστηριότητες	(121)	(218)	0	0
Συναλλαγματικές διαφορές στα ταμειακά διαθέσιμα και ισοδύναμα από διακοπείσες δραστηριότητες	0	(33)	0	0
Ταμειακά διαθέσιμα και ισοδύναμα λήξης χρήσης	**24,299**	**37,355**	**21,460**	**29,566**
Ταμειακά διαθέσιμα και ταμειακά ισοδύναμα λήξης χρήσης από διακοπείσες δραστηριότητες	**301**	**20**	**0**	**0**

ΣΤΟΙΧΕΙΑ ΚΑΤΑΣΤΑΣΗΣ ΜΕΤΑΒΟΑΩΝ ΙΔΙΩΝ ΚΕΦΑΛΑΙΩΝ (ΕΝΟΠΟΙΗΜΕΝΑ ΚΑΙ ΜΗ)

(Ποσά εκφρασμένα σε χιλιάδες ευρώ)

	Ο Όμιλος		Η Εταιρεία	
	31/12/2012	31/12/2011	31/12/2012	31/12/2011
Σύνολο ιδίων κεφαλαίων έναρξης χρήσης (01.01.2012 και 01.01.2011, αντίστοιχα)	353,351	326,149	371,651	320,111
Συγκεντρωτικά συνολικά έσοδα μετά από φόρους (συνεχιζόμενες και διακοπείσες δραστηριότητες)	(139,109)	(41,230)	(139,992)	(12,397)
Αύξηση μετοχικού κεφαλαίου	0	64,935	0	64,935
Έξοδα αύξησης μετοχικού κεφαλαίου μετά από φόρους	0	(998)	0	(998)
Μερίσματα σε μη ελέγχουσες συμμετοχές	(65)	0	0	0
Δαπανηθέντα Μερίσματα σε μη ελέγχουσες συμμετοχές θυγατρικών εταιρειών	0	(103)	0	0
Μείωση μη ελεγχουσών συμμετοχών από πώληση ποσοστού θυγατρικών	0	4,598	0	0
Σύνολο ιδίων κεφαλαίων λήξης χρήσης (31.12.2012 και 31.12.2011, αντίστοιχα)	**214,177**	**353,351**	**231,659**	**371,651**

ΠΡΟΣΘΕΤΑ ΣΤΟΙΧΕΙΑ ΚΑΙ ΠΛΗΡΟΦΟΡΙΕΣ

1. Οι εταιρείες του Ομίλου με τα αντίστοιχα ποσοστά συμμετοχής τους κάθε και η μέθοδος ενοποίησής τους στις ενοποιημένες οικονομικές καταστάσεις της περιόδου 1.1.2012 – 31.12.2012 παρατίθενται αναλυτικά στην σημείωση 9 της Ετήσιας Οικονομικής Έκθεσης.
2. Οι λογιστικές αρχές των Ταμειακών Ροών στοιχειές και ενοποιημένες έχουν συνταχθεί με την έμμεση μέθοδο.
3. Όλες οι διεταιρικές συναλλαγές και τα υπόλοιπα των εταιρειών που περιλαμβάνονται στην ενοποίηση έχουν απαλειφθεί από τις παρούσες Οικονομικές Καταστάσεις του Ομίλου.
4. Στην τρέχουσα χρήση απομειώθηκε μέρος της υπεραξίας που αφορά την θυγατρική εταιρεία ΜΗΤΕΡΑ ΑΕ και το σύνολο της υπεραξίας ανέρχεται πλέον στο ποσό των €100,9 εκ. (Σημείωση 12.2 της Ετήσιας Οικονομικής Έκθεσης).
5. Η θυγατρική εταιρεία Vallone Holdings Limited (Κύπρος) η οποία ενοποιείτο στις Οικονομικές Καταστάσεις της συγκριτικής περιόδου του 2011 δεν περιλαμβάνεται στο Όμιλο Vallone (θυγατρική του Ομίλου ΥΓΕΙΑ και άμεσης του νοσοκομείου «Ιαβελλάς»). Λόγω της αρχικής προκαταρτικής συμφωνίας πώλησης της 23ης Νοεμβρίου 2012 και της οριστικοποίησης της συνφερόμενης συμφωνίας την 7η Μαρτίου 2013. Για την συμφωνία πώλησης του Ομίλου Vallone το ενοποιημένο αποτέλεσμα επιβαρύνεται με συνολικό ποσό €11,13 εκ. που αφορά στον ισοσκελισμό προβλέψεων αναφορικά με τις ζημιογόνες δραστηριότητες αυτού του τμήματος κατά τη διάρκεια της χρήσης 2012 καθώς και τη ζημία ύψους 1,24 εκ. που αφορά στην αξία που συνεισφέρει η συλλήβδην εταιρεία στο ενοποιημένο ίδιο κεφάλαιο του Ομίλου ΥΓΕΙΑ μέχρι και την 31/12/2012. Η επίπτωση της ως άνω πώλησης στον κύκλο εργασιών, στο αποτέλεσμα μετά από φόρους και δικαίωμα μειοψηφίας και στα ίδια κεφάλαια των ιδιοκτητών της μητρικής δεν ξεπερνάει το 25%. Αναλυτική περιγραφή παρατίθεται στη Σημείωση 11 της Ετήσιας Οικονομικής Έκθεσης.
6. Οι λογιστικές αρχές των Ταμειακών Ροών στοιχειές και της ενοποιημένης Κατάστασης των Ταμειακών Ροών της συγκριτικής περιόδου που ελήξε την 31η Δεκεμβρίου 2011 έχουν αναμορφωθεί προκειμένου να περιλαμβάνει μόνο οι συνεχιζόμενες δραστηριότητες. Τα αποτελέσματα των διακοπείσων δραστηριοτήτων τόσο της τρέχουσας περιόδου αναφορές όσο και της συγκριτικής περιόδου, περιλαμβάνονται ξεχωριστά στη σημείωση, σύμφωνα με τις απαιτήσεις του ΔΠΧΑ 5. Στη Σημείωση 11 της Ετήσιας Οικονομικής Έκθεσης, γίνεται αναλυτική περιγραφή των προαναφερόμενων μεταβολών.
7. Οι Ενοποιημένες Οικονομικές Καταστάσεις της Εταιρείας ενοποιούνται με την μέθοδο της ολικής ενοποίησης και ποσοστό ενοποίησης 70,38% στην Ετήσια Οικονομική Έκθεση που συντάσσει η εταιρεία MARFIN INVESTMENT GROUP ΑΕ ΣΥΜΜΕΤΟΧΩΝ η οποία εδρεύει στην Ελλάδα.
8. Για τις επίδικες ή υπό διαιτησία διαφορές ή απαιτήσεις δικαστικών ή διαιτητικών οργάνων που έχουν ή ενδέχεται να έχουν σημαντικές επιπτώσεις στη χρηματοοικονομική θέση ή στη λειτουργία του Ομίλου, η Διοίκηση εκτιμά ότι δεν υπάρχουν κίνδυνοι πλήρους ή μερικής μη αναγνώρισης ή πλήρωσης αυτών των ποσών πλην αυτών αναλυτικά από τις ασφαλιστικές εταιρείες με τις οποίες οι κύριοι έχουν συνάψει συμβάσεις, αστικής-επαγγελματικής ευθύνης (Mal Practice). η Εταιρεία έχει σχηματισμένη συμφωνητική πρόβλεψη ύψους € 1,4 εκ. και ο Όμιλος αντίστοιχα πρόβλεψη ύψους € 10,0 εκ. περίπου. Δεν αναμένεται να προκύψουν συνολικές επιβαρύνσεις από άλλες επίδικες ή υπό διαιτησία διαφορές της εταιρείας και του Ομίλου κάθε και μορφής, δικαστικών οργάνων πέραν της πρόβλεψης που ήδη έχει σχηματιστεί (Σημείωση 12.33.Α της Ετήσιας Οικονομικής Έκθεσης).
9. Η Εταιρεία έχει ελεγχθεί φορολογικά μέχρι και τη χρήση 2008. Οι ανέλεγκτες φορολογικά χρήσεις των εταιρειών του Ομίλου παρατίθενται αναλυτικά στη Σημείωση 12.33.Β της Ετήσιας Οικονομικής Έκθεσης. Η Εταιρεία έχει σχηματισμένη συμφωνητική πρόβλεψη ύψους € 450 χιλ. για τις ανέλεγκτες φορολογικά χρήσεις. Το ποσό της αντίστοιχης πρόβλεψης για τον Όμιλο ανέρχεται σε € 1,9 εκ. περίπου.
10. Ο Όμιλος και η Εταιρεία δεν έχει σχηματίσει λοιπές προβλέψεις, κατά την έννοια των παραγράφων 10, 11 και 14 του ΔΛΠ 37 «Προβλέψεις, ενδεχόμενες υποχρεώσεις και ενδεχόμενα περιουσιακά στοιχεία».
11. Το προκαταβολά του Ομίλου την 31/12/2012 ήταν 3.404 άτομα εκ των οποίων 139 αντιστοιχούσαν στην διακοπείσα δραστηριότητα (31/12/2011 : 3.400, εκ των οποίων 150 αντιστοιχούσαν στην διακοπείσα δραστηριότητα) και το προσωπικό της Εταιρείας 1.288 άτομα (31/12/2011 : 1.248), αντίστοιχα.
12. Το ποσό των εοδευμάτων για την χρήση 1/1/2012-31/12/2012 καθώς το υπόλοιπο των απαιτήσεων /υποχρεώσεων κατά την ημερομηνία αναφοράς αναλύονται στον παρακάτω πίνακα:

Ενδοεταιρικές συναλλαγές - Υπόλοιπα και ποσά συνοδεύοντα μέρη	Υπόλοιπο	Κινήσεις
Πωλήσεις	2.460	10.460
Αγορές	47	10.400
Απαιτήσεις	2.340	15.347
Υποχρεώσεις	1.347	1.347
Αμοιβές διευθυντικών στελεχών και συμμετοχές μελών του διοικητικού συμβουλίου		

13. Επί των ανωτέρω του ΥΓΕΙΑ κατά την 31/12/2012 υπάρχει προκαταβολές υπολήψεις ύψους € 1,14 εκ. έναντι δανεισμού. Επιπροσθέτως επί των ανωτέρω λοιπών εταιρειών του Ομίλου ΥΓΕΙΑ κατά την 31/12/2012 υπάρχουν προκαταβολές υπολήψεις ποσού € 34,8 εκ. περίπου έναντι δανεισμού.
14. Τα αποτελέσματα χρήσης του Ομίλου 01/01 – 31/12/2012 ανέρχονται σε ποσό € (118 χιλ). και αφορούν κυρίως συναλλαγματικές διαφορές από τη μετατροπή των Οικονομικών Καταστάσεων θυγατρικών εταιρειών στο νόμισμα λειτουργίας της μητρικής. Αντίστοιχα, για την χρήση 01/01 – 31/12/2011 (α) οι συναλλαγματικές διαφορές από τη μετατροπή των Οικονομικών Καταστάσεων θυγατρικών εταιρειών στο νόμισμα λειτουργίας της μητρικής ανέρχονται σε ποσό € 195χιλ. και (β) συναλλαγματικά κέρδη από την πώληση επιχειρηματικών δραστηριοτήτων εξωτερικού €427 χιλ.
15. Στις τρεις τελευταίες χρήσεις η Εταιρεία δεν υποβάλλει μερισμάτων.
16. Στο τέλος της τρέχουσας χρήσης δεν υπάρχουν ίδιες μετοχές της μητρικής εταιρείας που κατέχονται είτε από την ίδια, είτε από θυγατρικές και συγγενείς εταιρείες.
17. Τα κέρδη/(ζημίες) ανά μεταχ.υπολογίστηκαν βάσει του επιμερισμό των κερδών/(ζημιών) μετά από φόρους και δικαιωμάτων μειοψηφίας επί του συνολικού σταθμισμένου αριθμού μετοχών της μητρικής.
18. Η Εταιρεία κατά τη χρήση 2012 δεν υπόκειται σε φορολογικό έλεγχο. Η Εταιρεία αναφέρεται στο γεγονός αναδιαπραγμάτευσης τραπεζικού δανεισμού. Λόγω μη καταβολής ρήτρας υφιστάμενων τραπεζικών υποχρεώσεων και συμβατικής λήξης βραχυπρόθεσμων δανειακών υποχρεώσεων εντός των επόμενων 12 μηνών που έχει ως επακόλουθο ο βραχυπρόθεσμος υποχρεώσεις του να εμφανίζονται μεγαλύτερες από τα κυλιόμενα ενεργητικά του (βλ. αναλυτικά στην σημείωση 12.18 «Δανειακές Υποχρεώσεις» και 13.3 «Ανάλυση Κινδύνου Ρευστότητας» της Ετήσιας Οικονομικής Έκθεσης). Ο Όμιλος βρίσκεται σε διαδικασία αναχρηματοδότησης σημαντικού μέρους του βραχυπρόθεσμού δανεισμού του.
19. Δεν υπάρχουν μεταγενέστερα των Οικονομικών Καταστάσεων γεγονότα, τα οποία να αφορούν είτε τον Όμιλο είτε την Εταιρεία, τα οποία θα επιβάλλεται αναφορά από το ΔΛΠΧΑ, πλην αυτών που αναφέρονται στην σημείωση 14 της Ετήσιας Οικονομικής Έκθεσης.
20. Έχουν τηρηθεί οι βασικές λογιστικές πολιτικές της Ετήσιας Οικονομικής Έκθεσης της χρήσης 2011.
21. Οι Οικονομικές Καταστάσεις της 31/12/2012 του Ομίλου και της Εταιρείας εγκρίθηκαν από το Διοικητικό Συμβούλιο της Εταιρείας στις 26/03/2013.

Μαρούσι, 26 Μαρτίου 2013

Ο ΑΝΤΙΠΡΟΕΔΡΟΣ ΤΟΥ Δ.Σ.	Η ΔΙΕΥΘΥΝΟΥΣΑ ΣΥΜΒΟΥΛΟΣ	Ο ΟΙΚΟΝΟΜΙΚΟΣ ΔΙΕΥΘΥΝΤΗΣ ΟΜΙΛΟΥ	Ο ΑΝΑΠΛΗΡΩΤΗΣ ΟΙΚΟΝΟΜΙΚΟΣ ΔΙΕΥΘΥΝΤΗΣ ΟΜΙΛΟΥ	Ο FINANCIAL CONTROLLER ΟΜΙΛΟΥ
ΓΕΩΡΓΙΟΣ ΠΟΛΙΤΗΣ ΑΔΤ Μ 322901	ΑΡΕΤΗ ΣΟΥΒΑΤΖΟΓΛΟΥ ΑΔΤ ΑΙ091976	ΔΗΜΗΤΡΙΟΣ ΜΑΝΤΖΑΒΙΝΟΣ ΑΔΤ Ν294701	ΣΠΥΡΙΔΩΝ ΚΟΣΜΑΣ ΑΔΤ ΑΖ555377 ΑΡ.ΑΔΕ

Ζ. Πληροφορίες άρ. 10 Ν.3401/2005

Η εταιρεία Δ.Θ.Κ.Α. Υγεία Α.Ε., κατέστησε διαθέσιμες στο κοινό κατά τη διάρκεια της χρήσης 1.1.2012-31.12.2012, κατ' εφαρμογή της νομοθεσίας, τις παρακάτω πληροφορίες οι οποίες είναι αναρτημένες στο διαδικτυακό της τόπο www.hygeia.gr και στην ιστοσελίδα του Χρηματιστηρίου Αθηνών www.athex.gr.

ΠΛΗΡΟΦΟΡΙΕΣ ΤΟΥ ΑΡΘΡΟΥ 10 ΤΟΥ Ν.3401/2005

Α/Α	ΗΜΕΡΟΜΗΝΙΑ	ΘΕΜΑ	ΤΟΠΟΣ ΚΑΤΑΧΩΡΗΣΗΣ
1	23/11/2012	ΑΝΑΚΟΙΝΩΣΗ	www.ase.gr / www.hygeia.gr
2	21/11/2012	ΟΜΙΛΟΣ ΥΓΕΙΑ - Αποτελέσματα 9μήνου 2012	www.ase.gr / www.hygeia.gr
3	20/11/2012	ΑΝΑΚΟΙΝΩΣΗ	www.ase.gr / www.hygeia.gr
4	4/10/12	"ΥΓΕΙΑ Α.Ε.": Κοινό ομολογιακό δάνειο ύψους 95 εκ. ευρώ.	www.ase.gr / www.hygeia.gr
5	29/8/2012	ΟΜΙΛΟΣ ΥΓΕΙΑ - Αποτελέσματα 1ου Εξαμήνου 2012	www.ase.gr / www.hygeia.gr
6	27/8/2012	ΑΝΑΚΟΙΝΩΣΗ	www.ase.gr / www.hygeia.gr
7	23/7/2012	Ανακοίνωση Ρυθμιζόμενης Πληροφορίας Ν.3556/2007	www.ase.gr / www.hygeia.gr
8	29/5/2012	ΑΝΑΚΟΙΝΩΣΗ	www.ase.gr / www.hygeia.gr
9	25/5/2012	Ανακοίνωση Ρυθμιζόμενης Πληροφορίας Ν.3556/2007	www.ase.gr / www.hygeia.gr
10	25/5/2012	ΑΝΑΚΟΙΝΩΣΗ ΑΛΛΑΓΗΣ ΣΥΝΘΕΣΗΣ ΔΙΟΙΚΗΤΙΚΟΥ ΣΥΜΒΟΥΛΙΟΥ	www.hygeia.gr
11	25/5/2012	Αποφάσεις της Τακτικής Γενικής Συνέλευσης των Μετόχων της 24.05.2012	www.ase.gr / www.hygeia.gr
12	24/5/2012	Ανακοίνωση Ρυθμιζόμενης Πληροφορίας Ν.3556/2007	www.ase.gr / www.hygeia.gr
13	24/5/2012	Ανακοίνωση Ρυθμιζόμενης Πληροφορίας Ν.3556/2007	www.ase.gr / www.hygeia.gr
14	22/5/2012	ΔΕΛΤΙΟ ΤΥΠΟΥ	www.ase.gr / www.hygeia.gr
15	22/5/2012	ΟΜΙΛΟΣ ΥΓΕΙΑ - Αποτελέσματα 1ου Τριμήνου 2012	www.ase.gr / www.hygeia.gr
16	18/5/2012	ΑΝΑΚΟΙΝΩΣΗ	www.ase.gr / www.hygeia.gr
17	17/5/2012	Ανακοίνωση Ρυθμιζόμενης Πληροφορίας Ν.3556/2007	www.ase.gr / www.hygeia.gr
18	17/5/2012	ΑΝΑΚΟΙΝΩΣΗ ΑΛΛΑΓΗΣ ΣΥΝΘΕΣΗΣ ΔΙΟΙΚΗΤΙΚΟΥ ΣΥΜΒΟΥΛΙΟΥ	www.ase.gr / www.hygeia.gr
19	4/5/12	Σχέδιο των τροποποιήσεων του Καταστατικού της Εταιρείας	www.ase.gr / www.hygeia.gr
20	2/5/12	ΑΝΑΚΟΙΝΩΣΗ ΡΥΘΜΙΖΟΜΕΝΗΣ ΠΛΗΡΟΦΟΡΙΑΣ ΤΟΥ Ν. 3556/2007: Γνωστοποίηση συναλλαγών	www.ase.gr / www.hygeia.gr
21	2/5/12	ΑΝΑΚΟΙΝΩΣΗ ΡΥΘΜΙΖΟΜΕΝΗΣ ΠΛΗΡΟΦΟΡΙΑΣ ΤΟΥ Ν. 3556/2007: Γνωστοποίηση συναλλαγών	www.ase.gr / www.hygeia.gr
22	2/5/12	ΠΡΟΣΚΛΗΣΗ ΤΑΚΤΙΚΗΣ ΓΕΝΙΚΗΣ ΣΥΝΕΛΕΥΣΗΣ ΤΩΝ ΜΕΤΟΧΩΝ	www.ase.gr / www.hygeia.gr
23	2/5/12	Ανακοίνωση	www.ase.gr / www.hygeia.gr
24	3/4/12	Ετήσια Ενημέρωση Αναλυτών για τα Αποτελέσματα της Χρήσης του 2011	www.ase.gr / www.hygeia.gr
25	28/3/2012	ΔΕΛΤΙΟ ΤΥΠΟΥ	www.ase.gr / www.hygeia.gr
26	28/3/2012	ΟΜΙΛΟΣ ΥΓΕΙΑ - Αποτελέσματα 2011	www.ase.gr / www.hygeia.gr
27	26/3/2012	ΟΙΚΟΝΟΜΙΚΟ ΗΜΕΡΟΛΟΓΙΟ 2012	www.ase.gr / www.hygeia.gr
28	23/2/2012	Ανακοίνωση Ρυθμιζόμενης Πληροφορίας Ν.3556/2007	www.ase.gr / www.hygeia.gr
29	17/2/2012	Ανακοίνωση Ρυθμιζόμενης Πληροφορίας Ν.3556/2007	www.ase.gr / www.hygeia.gr
30	16/1/2012	Ανακοίνωση Ρυθμιζόμενης Πληροφορίας Ν.3556/2007	www.ase.gr / www.hygeia.gr
31	13/1/2012	Ανακοίνωση Ρυθμιζόμενης Πληροφορίας Ν.3556/2007	www.ase.gr / www.hygeia.gr
32	3/1/12	Ανακοίνωση Ρυθμιζόμενης Πληροφορίας Ν.3556/2007	www.ase.gr / www.hygeia.gr
33	2/1/12	Ανακοίνωση Ρυθμιζόμενης Πληροφορίας Ν.3556/2007	www.ase.gr / www.hygeia.gr

Η. Διαδικτυακός τόπος ανάρτησης της Ετήσιας Οικονομικής Έκθεσης

Οι ετήσιες οικονομικές καταστάσεις, οι εκθέσεις ελέγχου των Ορκωτών Ελεγκτών Λογιστών και οι εκθέσεις του Διοικητικού Συμβουλίου για τη χρήση που έληξε την 31η Δεκεμβρίου 2012, των εταιρειών που ενσωματώνονται στις ενοποιημένες οικονομικές καταστάσεις, αναρτώνται στην ιστοσελίδα της εταιρείας www.hygeia.gr, καθώς και στην ιστοσελίδα του ΓΕΜΗ.

Σχεδιασμός - Παραγωγή

DOTLINE
PRINTING & COMMUNICATION SERVICES

Τηλ.: 210 600 57 58

ΟΜΙΛΟΣ ΥΓΕΙΑ

Ιπποκράτους 21 & Ερυθρού Σταυρού, 151 23 Μαρούσι, Αθήνα
τηλ.: 210 686 7020, fax: 210 686 7623

http://www.hygeia.gr